



Urząd Statystyczny w Olsztynie
Statistical Office in Olsztyn

**BUDŻETY JEDNOSTEK
SAMORZĄDU TERYTORIALNEGO
W WOJEWÓDZTWIE WARMIŃSKO-MAZURSKIM
W 2015 R.**

***BUDGETS OF LOCAL
GOVERNMENT UNITS
IN WARMIŃSKO-MAZURSKIE VOIVODSHIP
IN 2015***

Informacje i opracowania statystyczne



Statistical information and elaboration

OLSZTYN 2016

Zespół redakcyjny:
Editorial board:

Przewodniczący
President

Janusz Pappelbon

Redaktor główny
Editor-in-chief

Elżbieta Lorek

Członkowie
Members

Monika Borawska, Jacek Grzelak, Eliza Panfiłow

Sekretarz
Secretary

Agnieszka Wobolewicz

Redakcja merytoryczna
Essential editing
Warmińsko-Mazurski Ośrodek
Badań Regionalnych
Warmińsko-Mazurski
Centre for Regional Surveys

Beata Olszewska

Skład komputerowy i grafika
Type setting and graphic

Bożena Jarząbek, Ludwika Koniarz

ISBN 978-83-63285-42-5

Przy publikowaniu danych Urzędu Statystycznego prosimy o podanie źródła
When publishing Statistical Office data please indicate source

URZĄD STATYSTYCZNY W OLSZTYNIE
10-959 Olsztyn ul. Tadeusza Kościuszki 78/82
tel. 89 524-36-66; fax 89 524-36-67
<http://olsztyn.stat.gov.pl>
e-mail: SekretariatUSOs@stat.gov.pl

Mam przyjemność przekazać Państwu publikację *Budżety jednostek samorządu terytorialnego w województwie warmińsko-mazurskim w 2015 r.* przygotowaną w Urzędzie Statystycznym w Olsztynie. Opracowanie zawiera informacje o dochodach i wydatkach budżetów gmin, powiatów i miast na prawach powiatu w województwie warmińsko-mazurskim, a także o dochodach i wydatkach samorządu województwa.

Zasadniczą część publikacji stanowią portrety 136 jednostek samorządu terytorialnego województwa warmińsko-mazurskiego. Prezentują one dane dotyczące wielkości i struktury budżetów, źródeł dochodów oraz kierunków wydatków ponoszonych przez poszczególne jednostki samorządu terytorialnego. Sposób prezentacji danych pozwala na zaobserwowanie znacznego zróżnicowania w strukturze i wysokości dochodów i wydatków wynikającego z odmiennego podziału zadań realizowanych na różnych szczeblach samorządu terytorialnego. Opracowanie zawiera również zestawienia danych zagregowanych dla poszczególnych szczebli jednostek samorządu terytorialnego zaprezentowanych na tle kraju. Dane zagregowane dla województwa warmińsko-mazurskiego są ujęte w retrospekcji za lata 2012–2015. Uzupełnieniem tablic są mapy prezentujące zróżnicowanie jednostek w zakresie dochodów i wydatków przypadających na 1 mieszkańca.

Przekazując do rąk Państwa niniejsze opracowanie składam serdeczne podziękowania wszystkim osobom i instytucjom za współpracę oraz przekazane dane, które przyczyniły się do wzbogacenia zawartości publikacji. Wyrażam jednocześnie nadzieję, że opracowanie dostarczy cennych informacji wszystkim zainteresowanym tematyką budżetów jednostek samorządu terytorialnego.

Dyrektor

Urzędu Statystycznego w Olsztynie



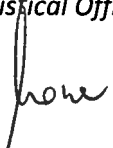
Marek Morze

*I am pleased to present the publication **Budgets of local government units in warmińsko-mazurskie voivodship in 2015** prepared in the Statistical Office in Olsztyn. The study contains information on revenue and expenditure of budgets of gminas, powiats and cities with powiat status, as well as revenue and expenditure of voivodship self-government.*

The main part of this publication are portraits of the 136 local government units of warmińsko-mazurskie voivodship. They present data on the size and structure of budgets, revenue sources and directions of expenditure incurred by individual government units. The presentation of data allows to observe a considerable diversity in the structure and level of revenue and expenditure arising from different tasks performed at different levels of local government. The elaboration also includes aggregated data for individual levels of government units presented against the background of the country. Data aggregated for warmińsko-mazurskie voivodship are included in the retrospection for years 2012–2015. Tables are supplemented by maps presenting the diversity of entities in terms of revenue and expenditure per capita.

Presenting this publication, I would like to express my sincere gratitude to all the persons and institutions for their co-operation and transmitted data that enriched content of this publication. At the same time I hope this elaboration will deliver valuable information for all persons interested in the subject of budgets of local government units.

Director
of the Statistical Office in Olsztyn



Marek Morze

	Strona Page
PRZEDMOWA	PREFACE 3, 4
UWAGI METODYCZNE	METHODOLOGICAL NOTES
I. Źródła i zakres danych	I. Sources and the scope of data 11
II. Objasnienia podstawowych pojęć	II. Explanation of basic definitions 12
TABLICE STATYSTYCZNE	STATISTICAL TABLES
I. Wybrane dane o budżetach jednostek samorządu terytorialnego w województwie warmińsko-mazurskim	I. Selected data on budgets of local government units in warmińsko-mazurskie voivodship 15
II. Budżety jednostek samorządu terytorialnego województwa warmińsko-mazurskiego według rodzaju jednostki w 2015 r.	II. Budgets of local government units in warmińsko-mazurskie voivodship by type of the entity in 2015 18
III. Budżety jednostek samorządu terytorialnego województwa warmińsko-mazurskiego na tle innych województw w 2015 r.	III. Budgets of local government units in warmińsko-mazurskie voivodship against the background of other voivodships in 2015 21
IV. Dochody, wydatki i wyniki budżetów powiatów według rodzajów w województwie warmińsko-mazurskim w 2015 r.	IV. Revenue, expenditure and results of budgets of powiats by types in warmińsko-mazurskie voivodship in 2015 25
V. Dochody budżetów gmin i miast na prawach powiatu według rodzajów w województwie warmińsko-mazurskim w 2015 r.	V. Revenue of budgets of gminas and cities with powiat status by types in warmińsko-mazurskie voivodship in 2015 26
VI. Wydatki i wyniki budżetów gmin i miast na prawach powiatu według rodzajów w województwie warmińsko-mazurskim w 2015 r.	VI. Expenditure and results of budgets of gminas and cities with powiat status by types in warmińsko-mazurskie voivodship in 2015 31
BUDŻETY JEDNOSTEK SAMORZĄDU TERYTORIALNEGO WOJEWÓDZTWA WARMIŃSKO-MAZURSKIEGO W 2015 R.	BUDGETS OF LOCAL GOVERNMENT UNITS IN WARMIŃSKO-MAZURSKIE VOIVODSHIP IN 2015
Województwo warmińsko-mazurskie	Warmińsko-mazurskie voivodship 39
Powiaty i gminy	Powiats and gminas
powiat bartoszycki	bartoszycki powiat 40
Bartoszyce (gmina miejska)	Bartoszyce (urban gmina) 41
Bartoszyce (gmina wiejska)	Bartoszyce (rural gmina) 42
Bisztynek (gmina miejsko-wiejska)	Bisztynek (urban-rural gmina) 43
Górowo Haweckie (gmina miejska)	Górowo Haweckie (urban gmina) 44
Górowo Haweckie (gmina wiejska)	Górowo Haweckie (rural gmina) 45
Sępólno (gmina miejsko-wiejska)	Sępólno (urban-rural gmina) 46
powiat braniewski	braniewski powiat 47
Braniewo (gmina miejska)	Braniewo (urban gmina) 48
Braniewo (gmina wiejska)	Braniewo (rural gmina) 49
Frombork (gmina miejsko-wiejska)	Frombork (urban-rural gmina) 50
Lelkowo (gmina wiejska)	Lelkowo (rural gmina) 51
Pieniężno (gmina miejsko-wiejska)	Pieniężno (urban-rural gmina) 52
Płoskinia (gmina wiejska)	Płoskinia (rural gmina) 53
Wilczęta (gmina wiejska)	Wilczęta (rural gmina) 54

powiat działdowski	działdowski powiat	55
Działdowo (gmina miejska)	Działdowo (urban gmina)	56
Działdowo (gmina wiejska)	Działdowo (rural gmina)	57
Iłowo-Osada (gmina wiejska)	Iłowo-Osada (rural gmina)	58
Lidzbark (gmina miejsko-wiejska)	Lidzbark (urban-rural gmina)	59
Płońska (gmina wiejska)	Płońska (rural gmina)	60
Rybno (gmina wiejska)	Rybno (rural gmina)	61
powiat elbląski	elbląski powiat	62
Elbląg (gmina wiejska)	Elbląg (rural gmina)	63
Godkowo (gmina wiejska)	Godkowo (rural gmina)	64
Gronowo Elbląskie (gmina wiejska)	Gronowo Elbląskie (rural gmina)	65
Markusy (gmina wiejska)	Markusy (rural gmina)	66
Milejewo (gmina wiejska)	Milejewo (rural gmina)	67
Młynary (gmina miejsko-wiejska)	Młynary (urban-rural gmina)	68
Pastęk (gmina miejsko-wiejska)	Pastęk (urban-rural gmina)	69
Rychliki (gmina wiejska)	Rychliki (rural gmina)	70
Tolkmicko (gmina miejsko-wiejska)	Tolkmicko (urban-rural gmina)	71
powiat etcki	etcki powiat	72
Etka (gmina miejska)	Etka (urban gmina)	73
Etka (gmina wiejska)	Etka (rural gmina)	74
Kalinowo (gmina wiejska)	Kalinowo (rural gmina)	75
Prostki (gmina wiejska)	Prostki (rural gmina)	76
Stare Juchy (gmina wiejska)	Stare Juchy (rural gmina)	77
powiat giżycki	giżycki powiat	78
Giżycko (gmina miejska)	Giżycko (urban gmina)	79
Giżycko (gmina wiejska)	Giżycko (rural gmina)	80
Kruklanki (gmina wiejska)	Kruklanki (rural gmina)	81
Miłki (gmina wiejska)	Miłki (rural gmina)	82
Ryn (gmina miejsko-wiejska)	Ryn (urban-rural gmina)	83
Wydminy (gmina wiejska)	Wydminy (rural gmina)	84
powiat gołdapski	gołdapski powiat	85
Banie Mazurskie (gmina wiejska)	Banie Mazurskie (rural gmina)	86
Dubeninki (gmina wiejska)	Dubeninki (rural gmina)	87
Gołdap (gmina miejsko-wiejska)	Gołdap (urban-rural gmina)	88
powiat iławski	iławski powiat	89
Iława (gmina miejska)	Iława (urban gmina)	90
Iława (gmina wiejska)	Iława (rural gmina)	91
Kisielice (gmina miejsko-wiejska)	Kisielice (urban-rural gmina)	92
Lubawa (gmina miejska)	Lubawa (urban gmina)	93
Lubawa (gmina wiejska)	Lubawa (rural gmina)	94
Susz (gmina miejsko-wiejska)	Susz (urban-rural gmina)	95
Zalewo (gmina miejsko-wiejska)	Zalewo (urban-rural gmina)	96
powiat kętrzyński	kętrzyński powiat	97
Barciany (gmina wiejska)	Barciany (rural gmina)	98
Kętrzyn (gmina miejska)	Kętrzyn (urban gmina)	99
Kętrzyn (gmina wiejska)	Kętrzyn (rural gmina)	100
Korsze (gmina miejsko-wiejska)	Korsze (urban-rural gmina)	101
Reszel (gmina miejsko-wiejska)	Reszel (urban-rural gmina)	102
Srokowo (gmina wiejska)	Srokowo (rural gmina)	103

powiat lidzbarski	lidzbarski powiat	104
Kiwity (gmina wiejska)	<i>Kiwity (rural gmina)</i>	105
Lidzbark Warmiński (gmina miejska)	<i>Lidzbark Warmiński (urban gmina)</i>	106
Lidzbark Warmiński (gmina wiejska)	<i>Lidzbark Warmiński (rural gmina)</i>	107
Lubomino (gmina wiejska)	<i>Lubomino (rural gmina)</i>	108
Orneta (gmina miejsko-wiejska)	<i>Orneta (urban-rural gmina)</i>	109
powiat mrągowski	mrągowski powiat	110
Mikołajki (gmina miejsko-wiejska)	<i>Mikołajki (urban-rural gmina)</i>	111
Mrągowo (gmina miejska)	<i>Mrągowo (urban gmina)</i>	112
Mrągowo (gmina wiejska)	<i>Mrągowo (rural gmina)</i>	113
Piecki (gmina wiejska)	<i>Piecki (rural gmina)</i>	114
Sorkwity (gmina wiejska)	<i>Sorkwity (rural gmina)</i>	115
powiat nidzicki	niedzicki powiat	116
Janowiec Kościelny (gmina wiejska)	<i>Janowiec Kościelny (rural gmina)</i>	117
Janowo (gmina wiejska)	<i>Janowo (rural gmina)</i>	118
Kozłowo (gmina wiejska)	<i>Kozłowo (rural gmina)</i>	119
Nidzica (gmina miejsko-wiejska)	<i>Nidzica (urban-rural gmina)</i>	120
powiat nowomiejski	nowomiejski powiat	121
Biskupiec (gmina wiejska)	<i>Biskupiec (rural gmina)</i>	122
Grodziczno (gmina wiejska)	<i>Grodziczno (rural gmina)</i>	123
Kurzętnik (gmina wiejska)	<i>Kurzętnik (rural gmina)</i>	124
Nowe Miasto Lubawskie (gmina miejska)	<i>Nowe Miasto Lubawskie (urban gmina)</i>	125
Nowe Miasto Lubawskie (gmina wiejska)	<i>Nowe Miasto Lubawskie (rural gmina)</i>	126
powiat olecki	olecki powiat	127
Kowale Oleckie (gmina wiejska)	<i>Kowale Oleckie (rural gmina)</i>	128
Olecko (gmina miejsko-wiejska)	<i>Olecko (urban-rural gmina)</i>	129
Świątajno (gmina wiejska)	<i>Świątajno (rural gmina)</i>	130
Wieliczki (gmina wiejska)	<i>Wieliczki (rural gmina)</i>	131
powiat olsztyński	olsztyński powiat	132
Barczewo (gmina miejsko-wiejska)	<i>Barczewo (urban-rural gmina)</i>	133
Biskupiec (gmina miejsko-wiejska)	<i>Biskupiec (urban-rural gmina)</i>	134
Dobre Miasto (gmina miejsko-wiejska)	<i>Dobre Miasto (urban-rural gmina)</i>	135
Dywity (gmina wiejska)	<i>Dywity (rural gmina)</i>	136
Gietrzwałd (gmina wiejska)	<i>Gietrzwałd (rural gmina)</i>	137
Jeziorany (gmina miejsko-wiejska)	<i>Jeziorany (urban-rural gmina)</i>	138
Jonkowo (gmina wiejska)	<i>Jonkowo (rural gmina)</i>	139
Kolno (gmina wiejska)	<i>Kolno (rural gmina)</i>	140
Olsztynek (gmina miejsko-wiejska)	<i>Olsztynek (urban-rural gmina)</i>	141
Purda (gmina wiejska)	<i>Purda (rural gmina)</i>	142
Stawiguda (gmina wiejska)	<i>Stawiguda (rural gmina)</i>	143
Świątki (gmina wiejska)	<i>Świątki (rural gmina)</i>	144
powiat ostródzki	ostródzki powiat	145
Dąbrówno (gmina wiejska)	<i>Dąbrówno (rural gmina)</i>	146
Grunwald (gmina wiejska)	<i>Grunwald (rural gmina)</i>	147
Łukta (gmina wiejska)	<i>Łukta (rural gmina)</i>	148
Małydy (gmina wiejska)	<i>Małydy (rural gmina)</i>	149
Miłakowo (gmina miejsko-wiejska)	<i>Miłakowo (urban-rural gmina)</i>	150
Miłomłyn (gmina miejsko-wiejska)	<i>Miłomłyn (urban-rural gmina)</i>	151
Morąg (gmina miejsko-wiejska)	<i>Morąg (urban-rural gmina)</i>	152

Ostróda (gmina miejska)	<i>Ostróda (rural gmina)</i>	153
Ostróda (gmina wiejska)	<i>Ostróda (rural gmina)</i>	154
powiat piski	<i>piski powiat</i>	155
Biała Piska (gmina miejsko-wiejska)	<i>Biała Piska (urban-rural gmina)</i>	156
Orzysz (gmina miejsko-wiejska)	<i>Orzysz (urban-rural gmina)</i>	157
Pisz (gmina miejsko-wiejska)	<i>Pisz (urban-rural gmina)</i>	158
Ruciane-Nida (gmina miejsko-wiejska)	<i>Ruciane-Nida (urban-rural gmina)</i>	159
powiat szczycieński	<i>szczycieński powiat</i>	160
Dźwierzuty (gmina wiejska)	<i>Dźwierzuty (rural gmina)</i>	161
Jedwabno (gmina wiejska)	<i>Jedwabno (rural gmina)</i>	162
Pasym (gmina miejsko-wiejska)	<i>Pasym (urban-rural gmina)</i>	163
Rozogi (gmina wiejska)	<i>Rozogi (rural gmina)</i>	164
Szczytno (gmina miejska)	<i>Szczytno (rural gmina)</i>	165
Szczytno (gmina wiejska)	<i>Szczytno (rural gmina)</i>	166
Świątajno (gmina wiejska)	<i>Świątajno (rural gmina)</i>	167
Wielbark (gmina wiejska)	<i>Wielbark (rural gmina)</i>	168
powiat węgorzewski	<i>węgorzewski powiat</i>	169
Budry (gmina wiejska)	<i>Budry (rural gmina)</i>	170
Pozezdrze (gmina wiejska)	<i>Pozezdrze (rural gmina)</i>	171
Węgorzewo (gmina miejsko-wiejska)	<i>Węgorzewo (urban-rural gmina)</i>	172
Miasta na prawach powiatu	<i>Cities with powiat status</i>	
Elbląg	<i>Elbląg</i>	173
Olsztyn	<i>Olsztyn</i>	174
MAPY	<i>MAPS</i>	
Podział administracyjny województwa warmińsko- -mazurskiego w 2015 r.	<i>Administrative division of warmińsko-mazurskie voivodship in 2015</i>	38
Dochody i wydatki budżetów gmin według województw w 2015 r.	<i>Revenue and expenditure of budgets of gminas by voivodships in 2015</i>	176
Dochody i wydatki budżetów miast na prawach powiatu według województw w 2015 r.	<i>Revenue and expenditure of budgets of cities with powiat status by voivodships in 2015</i>	176
Dochody i wydatki budżetów powiatów według województw w 2015 r.	<i>Revenue and expenditure of budgets of powiats by voivodships in 2015</i>	177
Dochody i wydatki budżetów województw w 2015 r.	<i>Revenue and expenditure of budgets of voivodships in 2015</i>	177
Dochody budżetów powiatów w 2015 r.	<i>Revenue of budgets of powiats in 2015</i>	178
Wydatki budżetów powiatów w 2015 r.	<i>Expenditure of budgets of powiats in 2015</i>	178
Dochody budżetów gmin w 2015 r.	<i>Revenue of budgets of gminas in 2015</i>	179
Wydatki budżetów gmin w 2015 r.	<i>Expenditure of budgets of gminas in 2015</i>	180

**W wersji angielskiej: przedmowa, spis treści, tablice, mapy.
English version: preface, contents, tables, maps.**

OBJAŚNIENIA ZNAKÓW UMOWNYCH
EXPLANATION OF SYMBOLS

Znak umowny <i>Symbol</i>	Opis <i>Description</i>
-	zjawisko nie wystąpiło <i>magnitude zero</i>
.	zupełny brak informacji albo brak informacji wiarygodnych <i>data not available or not reliable</i>
X	wypełnienie pozycji jest niemożliwe lub niecelowe <i>not applicable</i>
„W tym” „Of which”	oznacza, że nie podaje się wszystkich składników sumy <i>indicates that not all elements of the sum are given</i>

OBJAŚNIENIA SKRÓTÓW
EXPLANATION OF ABBREVIATIONS

Skrót <i>Abbreviations</i>	Znaczenie <i>Meaning</i>
tys. <i>thous.</i>	tysiąc <i>thousand</i>
mln	milion <i>million</i>
zł <i>zl</i>	złoty <i>zloty</i>
ha	hektar <i>hectare</i>
Dz. U.	Dziennik Ustaw

UWAGI METODYCZNE

I. Źródła i zakres danych

1. Finanse jednostek samorządu terytorialnego obejmują procesy związane z gromadzeniem środków publicznych oraz ich rozdysponowaniem.
2. Podstawowymi aktami regulującymi gospodarkę finansową jednostek samorządu terytorialnego są:
 - ustawa z dnia 27 sierpnia 2009 r. o finansach publicznych (tekst jednolity Dz. U. 2013, poz. 885 z późniejszymi zmianami),
 - ustawa z dnia 13 listopada 2003 r. o dochodach jednostek samorządu terytorialnego (tekst jednolity Dz. U. 2015 poz. 513 z późniejszymi zmianami),
 - ustawa z dnia 8 marca 1990 r. o samorządzie gminnym (tekst jednolity Dz. U. 2015 poz. 1515 z późniejszymi zmianami),
 - ustawa z dnia 5 czerwca 1998 r. o samorządzie powiatowym (tekst jednolity Dz. U. 2015 poz. 1445 z późniejszymi zmianami),
 - ustawa z dnia 5 czerwca 1998 r. o samorządzie województwa (tekst jednolity Dz. U. 2015 poz. 1392 z późniejszymi zmianami),
 - rozporządzenie Ministra Finansów z dnia 16 stycznia 2014 r. w sprawie sprawozdawczości budżetowej (Dz. U. 2014 poz. 119 z późniejszymi zmianami),
 - rozporządzenie Ministra Finansów z dnia 2 marca 2010 r. w sprawie szczegółowej klasyfikacji dochodów, wydatków, przychodów i rozchodów oraz środków pochodzących ze źródeł zagranicznych (tekst jednolity Dz. U. 2014 poz. 1053 z późniejszymi zmianami).
3. Dane zaprezentowane w niniejszej publikacji dotyczą dochodów, wydatków i wyników budżetów jednostek samorządu terytorialnego (gmin, miast na prawach powiatu, powiatów oraz województwa). Przy przeliczeniu dochodów i wydatków na 1 mieszkańca przyjęto dane o liczbie ludności w dniu 30 czerwca 2015 r.
4. Budżety jednostek samorządu terytorialnego uchwalane są przez właściwe rady na okres roku kalendarzowego, w terminach i na zasadach określonych w ustawach o samorządzie terytorialnym. Miasto na prawach powiatu realizuje jednocześnie zadania z zakresu działania gminy oraz powiatu i sporządza jeden budżet, w którym określone są poszczególne dochody z uwzględnieniem źródeł dochodów gminy i powiatu oraz wydatki realizowane łącznie przez gminę i powiat. W tablicach dochody i wydatki gmin podane są bez dochodów i wydatków gmin mających również status miasta na prawach powiatu, natomiast dochody i wydatki miast na prawach powiatu podane są łącznie z dochodami i wydatkami części gminnej i powiatowej.
5. Dochody i wydatki budżetów jednostek samorządu terytorialnego zgrupowano zgodnie z zasadami określonymi w ustawie o finansach publicznych na:
 - a) działy – określające rodzaj działalności,
 - b) paragrafy – określające rodzaj dochodu lub wydatku.
6. Informacje dotyczące budżetów jednostek samorządu terytorialnego opracowano na podstawie sprawozdań Ministerstwa Finansów.

7. Ze względu na elektroniczną technikę przetwarzania danych, w niektórych przypadkach sumy składników mogą się różnić od podanych wielkości „ogółem”.

II. Objaśnienia podstawowych pojęć

1. Dochodami jednostek samorządu terytorialnego są:

- a) dochody własne,
- b) dotacje,
- c) subwencja ogólna.

2. Źródłami **dochodów własnych gminy** są:

- a) wpływy z podatku dochodowego od osób fizycznych, od podatników tego podatku zamieszkałych na obszarze gminy,
- b) wpływy z podatku dochodowego od osób prawnych, od podatników tego podatku posiadających siedzibę na obszarze gminy,
- c) wpływy z podatków: rolnego, leśnego, od nieruchomości, od środków transportowych, od działalności gospodarczej, od spadków i darowizn, od czynności cywilnoprawnych,
- d) wpływy z opłat: skarbowej, targowej, eksploatacyjnej oraz innych uiszczanych na podstawie odrębnych przepisów,
- e) dochody z majątku gminy,
- f) pozostałe dochody (m. in. spadki, zapisy i darowizny na rzecz gminy, dochody z kar pieniężnych i grzywien określonych w odrębnych przepisach, odsetki od pożyczek udzielanych przez gminę, odsetki od nieterminowo przekazywanych należności stanowiących dochody gminy, odsetki od środków finansowych gromadzonych na rachunkach bankowych gminy).

3. Źródłami **dochodów własnych powiatu** są:

- a) wpływy z podatku dochodowego od osób fizycznych, od podatników tego podatku zamieszkałych na obszarze powiatu,
- b) wpływy z podatku dochodowego od osób prawnych, od podatników tego podatku posiadających siedzibę na obszarze powiatu,
- c) dochody z majątku powiatu,
- d) pozostałe dochody (m. in. spadki, zapisy i darowizny na rzecz powiatu, dochody z kar pieniężnych i grzywien określonych w odrębnych przepisach, odsetki od pożyczek udzielanych przez powiat, odsetki od nieterminowo przekazywanych należności stanowiących dochody powiatu, odsetki od środków finansowych gromadzonych na rachunkach bankowych powiatu).

4. Źródłami **dochodów własnych województwa** są:

- a) wpływy z podatku dochodowego od osób fizycznych, od podatników tego podatku zamieszkałych na obszarze województwa,
- b) wpływy z podatku dochodowego od osób prawnych, od podatników tego podatku posiadających siedzibę na obszarze województwa,

- c) dochody z majątku województwa,
- d) pozostałe dochody (m. in. spadki, zapisy i darowizny na rzecz województwa, dochody z kar pieniężnych i grzywien określonych w odrębnych przepisach, odsetki od pożyczek udzielanych przez województwo, odsetki od nieterminowo przekazywanych należności stanowiących dochody województwa, odsetki od środków finansowych gromadzonych na rachunkach bankowych województwa).

5. Dochodami jednostek samorządu terytorialnego są **dotacje:**

a) celowe:

- otrzymane z budżetu państwa na realizację zadań bieżących z zakresu administracji rządowej oraz innych zadań zleconych ustawami,
- otrzymane z budżetu państwa na zadania bieżące realizowane na podstawie porozumień z organami administracji rządowej,
- otrzymane z budżetu państwa na realizację własnych zadań bieżących,
- otrzymane na zadania bieżące realizowane na podstawie porozumień między jednostkami samorządu terytorialnego,
- otrzymane z państwowych funduszy celowych na realizację zadań bieżących,
- otrzymane z tytułu pomocy finansowej udzielanej między jednostkami samorządu terytorialnego na dofinansowanie własnych zadań,

- b) przekazane w ramach programów finansowanych z udziałem środków europejskich oraz innych środków zagranicznych niepodlegających zwrotowi, płatności z budżetu środków europejskich (paragrafy 200 i 620 oraz 205 i 625 według szczegółowej klasyfikacji dochodów, wydatków, przychodów i rozchodów oraz środków pochodzących ze źródeł zagranicznych).

6. Subwencja ogólna składa się z części:

- a) dla gmin: oświatowej, wyrównawczej, równoważącej, rekompensującej,
- b) dla powiatów: oświatowej, wyrównawczej, równoważącej,
- c) dla województw: oświatowej, wyrównawczej, regionalnej.

7. Wydatki budżetów jednostek samorządu terytorialnego dzielą się na:

- a) majątkowe (w tym inwestycyjne),
- b) bieżące, do których zalicza się m.in.:
 - dotacje dla jednostek organizacyjno-prawnych działających w budżetach jednostek samorządu terytorialnego,
 - świadczenia na rzecz osób fizycznych,
 - wydatki bieżące jednostek budżetowych, w tym:
 - wynagrodzenia (wraz z pochodnymi),
 - wydatki na zakup materiałów i usług,
 - obsługę długu publicznego,
 - wydatki z tytułu udzielenia poręczeń i gwarancji.

TABLICE STATYSTYCZNE
STATISTICAL TABLES

I. Wybrane dane o budżetach jednostek samorządu terytorialnego w województwie warmińsko-mazurskim
 Selected data on budgets of local government units in warmińsko-mazurskie voivodship

Wyszczególnienie Specification	2012	2013	2014	2015
	w tys. zł		in thous. zł	
DOCHODY OGÓŁEM	6 768 170,6	7 251 803,0	7 797 154,3	7 873 875,8
TOTAL REVENUE				
WEDŁUG RODZAJÓW BY TYPES				
Dochody własne	2 619 466,5	2 779 481,5	2 977 523,7	3 153 513,3
Own revenue				
podatek dochodowy od osób prawnych	98 214,3	113 853,8	116 566,1	125 160,9
corporate income tax				
podatek dochodowy od osób fizycznych	864 955,2	911 330,0	985 299,2	1 063 760,0
personal income tax				
podatek rolny	114 795,8	125 239,2	124 208,6	120 724,2
agricultural tax				
podatek leśny	19 876,2	19 908,0	17 821,2	19 189,7
forest tax				
podatek od nieruchomości	551 416,3	587 083,6	615 810,2	662 814,9
tax on real estate				
podatek od środków transportowych	26 703,2	26 743,8	26 193,6	26 446,8
tax on means of transport				
podatek od działalności gospodarczej ^a	1 997,1	1 934,3	1 904,3	1 816,2
tax on economic activity ^a				
podatek od spadków i darowizn	5 053,8	5 565,7	4 760,0	4 403,7
tax on inheritances and donations				
podatek od czynności cywilnoprawnych	40 146,9	42 443,9	44 023,5	44 984,2
tax on civil law transactions				
wpływy z opłaty skarbowej	14 413,7	14 362,2	14 511,7	12 340,6
revenue from stamp duty				
wpływy z opłaty eksploatacyjnej	4 078,8	3 916,5	4 972,4	5 286,2
revenue from exploitation fee				
wpływy z opłaty targowej	4 450,1	3 923,6	3 763,2	3 608,2
revenue from market fee				
dochody z majątku	204 740,4	214 823,4	222 829,1	248 010,9
revenue from property				
pozostałe dochody	668 624,7	708 353,7	794 860,6	814 966,7
other revenue				
Dotacje ogółem	1 840 052,6	2 115 058,5	2 490 730,4	2 422 824,8
Total grants				
celowe	1 324 491,7	1 371 662,1	1 505 055,4	1 508 574,3
targeted				
z budżetu państwa na zadania z zakresu administracji rządowej	914 322,8	900 962,5	984 733,4	948 634,8
from the state budget for government administration-related tasks				
z budżetu państwa na zadania własne	316 608,9	377 439,0	423 134,9	451 684,5
from the state budget for own tasks				
z budżetu państwa na zadania realizowane na podstawie porozumień z organami administracji rządowej	2 778,6	1 758,7	2 682,5	3 338,9
from the state budget for tasks realized on the basis of agreements with government administration authorities				
na zadania realizowane na podstawie porozumień między jednostkami samorządu terytorialnego	37 151,2	44 360,4	41 504,0	52 697,4
for tasks realized on the basis of agreements between local government units				
otrzymane z państwowych funduszy celowych	38 310,3	32 084,5	20 829,5	23 902,9
received from targeted funds				
z tytułu pomocy finansowej udzielanej między jednostkami samorządu terytorialnego na dofinansowanie własnych zadań	15 319,9	15 057,2	32 171,1	28 315,7
for financial assistance between local government units for additional financing of own tasks				
z paragrafów 200 i 620	515 560,9	743 396,4	985 674,9	908 606,3
from paragraphs 200 and 620				
z paragrafów 205 i 625	5 644,3
from paragraphs 205 and 625				

^a Osób fizycznych opłacany w formie karty podatkowej.
^a From natural persons paid in the form of tax card.

I. Wybrane dane o budżetach jednostek samorządu terytorialnego w województwie warmińsko-mazurskim (cd.)
 Selected data on budgets of local government units in warmińsko-mazurskie voivodship (cont.)

Wyszczególnienie Specification	2012	2013	2014	2015
	w tys. zł		in thous. zł	
Subwencja ogólna	2 308 651,5	2 357 263,0	2 328 900,2	2 297 537,7
General subvention				
część wyrównawcza	532 382,0	591 832,8	554 041,7	548 170,3
<i>compensatory part</i>				
część oświatowa	1 600 510,1	1 608 910,2	1 597 303,4	1 623 290,7
<i>educational part</i>				
część rekompensująca	59,0	59,0	59,0	59,0
<i>offsetting part</i>				
część równoważąca	95 327,8	86 941,4	90 926,3	87 698,9
<i>balancing part</i>				
część regionalna	67 839,2	63 789,2	82 305,2	29 551,3
<i>regional part</i>				
uzupełnienie subwencji ogólnej	12 533,2	5 730,3	4 264,6	8 767,5
<i>supplement of general subvention</i>				
WEDŁUG DZIAŁÓW BY DIVISIONS				
Różne rozliczenia	2 520 863,4	2 746 304,2	2 825 416,5	2 598 392,9
<i>Different settlements</i>				
Dochody od osób prawnych i od osób fizycznych	1 823 774,0	1 977 632,5	2 134 552,0	2 202 715,4
<i>Revenue from corporate and natural persons</i>				
Pomoc społeczna i pozostałe zadania z zakresu polityki społecznej	984 527,4	1 003 206,3	1 050 138,1	995 899,6
<i>Social welfare and other tasks in sphere of social policy</i>				
Transport i łączność	256 214,6	347 407,1	528 970,2	727 392,1
<i>Transport and communication</i>				
Gospodarka mieszkaniowa	264 432,3	259 577,6	267 034,5	287 926,1
<i>Dwelling economy</i>				
Rolnictwo i łowiectwo	199 030,4	199 120,3	217 015,1	169 650,1
<i>Agriculture and hunting</i>				
Oświata i wychowanie	112 285,1	109 520,0	149 653,7	147 686,5
<i>Education</i>				
Gospodarka komunalna i ochrona środowiska	109 393,4	129 029,8	119 434,4	158 299,5
<i>Municipal economy and environmental protection</i>				
Bezpieczeństwo publiczne i ochrona przeciwpożarowa	87 806,8	94 379,4	101 560,3	106 234,8
<i>Public safety and fire protection</i>				
Kultura fizyczna	58 753,0	48 331,9	62 347,2	78 331,6
<i>Physical education</i>				
Ochrona zdrowia	71 073,3	79 156,1	73 437,4	65 132,1
<i>Health care</i>				
Administracja publiczna	73 484,3	101 991,9	103 348,9	80 432,5
<i>Public administration</i>				
Działalność usługowa	37 312,5	29 633,1	30 875,1	32 837,1
<i>Service activities</i>				
Edukacyjna opieka wychowawcza	45 243,8	52 521,2	50 153,2	44 247,6
<i>Educational care</i>				
Kultura i ochrona dziedzictwa narodowego	37 866,5	24 917,1	26 699,0	16 233,9
<i>Culture and national heritage</i>				
Turystyka	43 104,0	7 298,3	17 089,2	124 165,4
<i>Tourism</i>				
Informatyka	3 086,5	4 503,0	4 498,3	2 845,9
<i>Informatics</i>				
Pozostałe	39 919,0	37 273,3	34 931,3	35 452,7
<i>Others</i>				

I. Wybrane dane o budżetach jednostek samorządu terytorialnego w województwie warmińsko-mazurskim (dok.)
 Selected data on budgets of local government units in warmińsko-mazurskie voivodship (cont.)

Wyszczególnienie Specification	2012	2013	2014	2015
	w tys. zł		in thous. zł	
WYDATKI OGÓŁEM TOTAL EXPENDITURE	6 925 219,5	7 252 518,8	7 831 450,5	7 899 211,1
WEDŁUG RODZAJÓW BY TYPES				
Wydatki majątkowe Property expenditure	1 357 972,0	1 501 058,1	1 872 149,3	1 828 320,3
w tym inwestycyjne	1 315 765,8	1 442 209,8	1 813 327,1	1 779 032,3
of which investment				
Wydatki bieżące Current expenditure	5 567 247,5	5 751 460,7	5 959 301,2	6 070 890,8
w tym:				
of which:				
dotacje	547 531,1	586 365,9	628 644,7	640 596,9
grants				
świadczenia na rzecz osób fizycznych	901 346,2	936 711,4	954 488,2	927 310,6
benefits for natural persons				
wydatki bieżące jednostek budżetowych	3 959 584,6	4 102 153,2	4 266 940,9	4 410 171,5
current expenditure of budgetary units				
w tym:				
of which:				
wynagrodzenia	2 173 188,6	2 203 372,4	2 251 425,7	2 293 855,8
wages and salaries				
składki na obowiązkowe ubezpieczenia społeczne i Fundusz Pracy ..	387 647,2	402 282,1	407 728,8	414 009,8
contributions to compulsory social insurance and the Labour Fund ..				
zakup materiałów i usług	1 087 222,8	1 156 511,4	1 247 241,1	1 257 475,6
purchase of materials and services				
obsługa długu publicznego	132 849,2	108 785,8	92 494,7	75 581,6
public debt servicing				
WEDŁUG DZIAŁÓW BY DIVISIONS				
Oświata i wychowanie	2 097 080,0	2 122 509,2	2 162 721,3	2 194 164,4
Education				
Pomoc społeczna i pozostałe zadania z zakresu polityki społecznej	1 372 357,2	1 418 158,4	1 476 006,4	1 426 503,7
Social welfare and other tasks in sphere of social policy				
Transport i łączność	855 982,3	1 154 738,3	1 503 534,6	1 536 969,0
Transport and communication				
Administracja publiczna	630 150,1	672 092,3	697 137,6	711 868,7
Public administration				
Gospodarka komunalna i ochrona środowiska	320 184,4	403 371,9	413 804,9	383 746,3
Municipal economy and environmental protection				
Rolnictwo i łowiectwo	269 626,8	239 920,0	269 303,7	199 093,9
Agriculture and hunting				
Kultura fizyczna	174 270,2	128 760,7	183 430,7	236 579,1
Physical education				
Kultura i ochrona dziedzictwa narodowego	223 178,9	203 932,4	226 570,2	205 393,0
Culture and national heritage				
Edukacyjna opieka wychowawcza	224 401,3	237 976,0	232 430,1	218 137,7
Educational care				
Gospodarka mieszkaniowa	148 869,7	134 380,3	130 367,5	163 052,2
Dwelling economy				
Bezpieczeństwo publiczne i ochrona przeciwpożarowa	127 155,5	138 701,7	149 486,9	145 231,9
Public safety and fire protection				
Ochrona zdrowia	125 695,5	130 820,8	120 129,9	110 377,0
Health care				
Pozostałe	356 267,6	267 156,9	266 526,7	368 094,1
Others				
WYNIK BUDŻETÓW BUDGETS RESULT				
Nadwyżka (+) lub deficyt (-) Surplus (+) or deficit (-)	-157 048,9	-715,8	-34 296,2	-25 335,3

II. Budżety jednostek samorządu terytorialnego województwa warmińsko-mazurskiego według rodzaju jednostki w 2015 r.
Budgets of local government units in warmińsko-mazurskie voivodship by type of the entity in 2015

Wyszczególnienie Specification	Ogółem Total	Gminy ^a Gminas ^a	Miasta na prawach powiatu Cities with powiat status	Powiaty Powiats	Woje- wództwo Voivod- ship
	w tys. zł in thous. zł				
DOCHODY OGÓŁEM	7 873 875,8	3 933 836,3	1 751 862,1	1 262 265,8	925 911,6
TOTAL REVENUE					
WEDŁUG RODZAJÓW BY TYPES					
Dochody własne	3 153 513,3	1 750 900,7	889 369,4	338 915,2	174 328,0
Own revenue					
podatek dochodowy od osób prawnych	125 160,9	16 758,8	24 562,3	3 499,9	80 339,9
corporate income tax					
podatek dochodowy od osób fizycznych	1 063 760,0	547 796,2	332 538,3	149 055,2	34 370,3
personal income tax					
podatek rolny	120 724,2	120 331,1	393,2	-	-
agricultural tax					
podatek leśny	19 189,7	19 121,6	68,1	-	-
forest tax					
podatek od nieruchomości	662 814,9	482 108,9	180 706,0	-	-
tax on real estate					
podatek od środków transportowych	26 446,8	19 295,8	7 151,0	-	-
tax on means of transport					
podatek od działalności gospodarczej ^b	1 816,2	1 299,3	516,8	-	-
tax on economic activity ^b					
podatek od spadków i darowizn	4 403,7	2 874,3	1 529,4	-	-
tax on inheritances and donations					
podatek od czynności cywilnoprawnych	44 984,2	30 141,5	14 842,8	-	-
tax on civil law transactions					
wpływy z opłaty skarbowej	12 340,6	7 069,9	5 270,7	-	-
revenue from stamp duty					
wpływy z opłaty eksploatacyjnej	5 286,2	5 286,2	-	-	-
revenue from exploitation fee					
wpływy z opłaty targowej	3 608,2	3 070,4	537,7	-	-
revenue from market fee					
dochody z majątku	248 010,9	138 954,8	90 865,8	17 429,4	760,9
revenue from property					
pozostałe dochody	814 966,7	356 791,9	230 387,2	168 930,6	58 857,0
other revenue					
Dotacje ogółem	2 422 824,8	1 006 843,0	492 015,2	314 967,7	608 998,9
Total grants					
celowe	1 508 574,3	903 408,4	191 407,5	252 815,8	160 942,5
targeted					
z budżetu państwa na zadania z zakresu administracji rządowej..	948 634,8	580 588,7	128 598,9	136 753,6	102 693,6
from the state budget for government administration-					
related tasks					
z budżetu państwa na zadania własne	451 684,5	288 325,2	54 435,0	71 029,7	37 894,7
from the state budget for own tasks					
z budżetu państwa na zadania realizowane na podstawie					
porozumień z organami administracji rządowej	3 338,9	2 573,3	366,6	317,2	81,9
from the state budget for tasks realized on the basis					
of agreements with government administration authorities					
na zadania realizowane na podstawie porozumień					
między jednostkami samorządu terytorialnego	52 697,4	20 376,9	2 858,3	21 058,4	8 403,8
for tasks realized on the basis of agreements between local					
government units					
otrzymane z państwowych funduszy celowych	23 902,9	5 678,4	1 967,3	7 827,0	8 430,2
received from targeted funds					
z tytułu pomocy finansowej udzielanej między jedno-					
stkami samorządu na dofinansowanie własnych zadań.....	28 315,7	5 866,0	3 181,5	15 829,8	3 438,4
for financial assistance between local government units					
for additional financing of own tasks					
z paragrafów 200 i 620	908 606,3	103 311,8	299 029,4	61 908,4	444 356,6
from paragraphs 200 and 620					
z paragrafów 205 i 625	5 644,3	122,7	1 578,2	243,5	3 699,8
from paragraphs 205 and 625					

a Bez miast na prawach powiatu. b Osób fizycznych opłacany w formie karty podatkowej.
a Without cities with powiat status. b From natural persons paid in the form of tax card.

II. Budżety jednostek samorządu terytorialnego województwa warmińsko-mazurskiego według rodzaju jednostki w 2015 r. (cd.)
Budgets of local government units in warmińsko-mazurskie voivodship by type of the entity in 2015 (cont.)

Wyszczególnienie <i>Specification</i>	Ogółem <i>Total</i>	Gminy ^a <i>Gminas^a</i>	Miasta na prawach powiatu <i>Cities with powiat status</i>	Powiaty <i>Powiaty</i>	Woje- wództwo <i>Voivod- ship</i>
	w tys. zł <i>in thous. zł</i>				
Subwencja ogólna General subvention	2 297 537,7	1 176 092,7	370 477,5	608 382,9	142 584,6
część wyrównawcza	548 170,3	327 909,6	621,1	128 735,8	90 903,8
<i>compensatory part</i>					
część oświatowa	1 623 290,7	824 659,5	348 233,1	430 029,1	20 369,0
<i>educational part</i>					
część rekompensująca	59,0	59,0	-	-	-
<i>offsetting part</i>					
część równoważąca	87 698,9	22 828,9	17 933,7	46 936,3	-
<i>balancing part</i>					
część regionalna	29 551,3	-	-	-	29 551,3
<i>regional part</i>					
uzupełnienie subwencji ogólnej	8 767,5	635,6	3 689,7	2 681,7	1 760,5
<i>supplement of general subvention</i>					
WEDŁUG DZIAŁÓW <i>BY DIVISIONS</i>					
Różne rozliczenia	2 598 392,9	1 209 368,9	406 850,2	610 091,7	372 082,1
<i>Different settlements</i>					
Dochody od osób prawnych i od osób fizycznych	2 202 715,4	1 294 745,1	610 789,4	181 663,0	115 517,8
<i>Revenue from corporate and natural persons</i>					
Pomoc społeczna i pozostałe zadania z zakresu polityki społecznej	995 899,6	697 694,1	140 197,8	150 548,4	7 459,3
<i>Social welfare and other tasks in sphere of social policy</i>					
Transport i łączność	727 392,1	69 934,7	316 150,7	67 005,4	274 301,3
<i>Transport and communication</i>					
Gospodarka mieszkaniowa	287 926,1	152 464,7	115 647,6	19 250,3	563,5
<i>Dwelling economy</i>					
Rolnictwo i łowiectwo	169 650,1	99 339,7	53,8	264,0	69 992,6
<i>Agriculture and hunting</i>					
Oświata i wychowanie	147 686,5	94 514,0	28 768,9	23 603,2	800,4
<i>Education</i>					
Gospodarka komunalna i ochrona środowiska	158 299,5	130 557,1	22 718,6	3 693,0	1 330,8
<i>Municipal economy and environmental protection</i>					
Bezpieczeństwo publiczne i ochrona przeciwpożarowa	106 234,8	11 077,4	25 920,1	69 237,3	-
<i>Public safety and fire protection</i>					
Kultura fizyczna	78 331,6	33 865,1	44 288,1	176,4	2,0
<i>Physical education</i>					
Ochrona zdrowia	65 132,1	1 257,4	11 473,1	51 057,6	1 344,0
<i>Health care</i>					
Administracja publiczna	80 432,5	29 168,0	7 554,8	33 824,0	9 885,7
<i>Public administration</i>					
Działalność usługowa	32 837,1	10 502,9	3 938,2	17 868,5	527,5
<i>Service activities</i>					
Edukacyjna opieka wychowawcza	44 247,6	26 915,8	7 161,4	10 170,5	-
<i>Educational care</i>					
Kultura i ochrona dziedzictwa narodowego	16 233,9	13 044,6	1 709,5	254,7	1 225,1
<i>Culture and national heritage</i>					
Pozostałe	162 464,0	59 386,9	8 639,8	23 558,0	70 879,3
<i>Others</i>					
NA 1 MIESZKAŃCA W ZŁ <i>PER CAPITA IN ZŁ</i>					
dochody ogółem	x	3 432	5 917	1 101	642
<i>total revenue</i>					
dochody własne	x	1 528	3 004	296	121
<i>own revenue</i>					

^a Bez miast na prawach powiatu
^a Without cities with powiat status.

II. Budżety jednostek samorządu terytorialnego województwa warmińsko-mazurskiego według rodzaju jednostki w 2015 r. (dok.)
Budgets of local government units in warmińsko-mazurskie voivodship by type of the entity in 2015 (cont.)

Wyszczególnienie <i>Specification</i>	Ogółem <i>Total</i>	Gminy ^a <i>Gminas^a</i>	Miasta na prawach powiatu <i>Cities with powiat status</i>	Powiaty <i>Powiats</i>	Woje- wództwo <i>Voivod- ship</i>
	w tys. zł <i>in thous. zł</i>				
WYDATKI OGÓŁEM TOTAL EXPENDITURE	7 899 211,1	3 821 969,2	1 895 676,2	1 232 553,8	949 011,8
WEDŁUG RODZAJÓW BY TYPES					
Wydatki majątkowe Property expenditure	1 828 320,3	516 318,1	597 932,7	175 233,0	538 836,4
w tym inwestycyjne	1 779 032,3	508 129,3	576 945,6	174 093,0	519 864,4
<i>of which investment</i>					
Wydatki bieżące Current expenditure	6 070 890,8	3 305 651,0	1 297 743,5	1 057 320,8	410 175,5
w tym:					
<i>of which:</i>					
dotacje	640 596,9	238 352,7	168 434,9	77 318,0	156 491,3
<i>grants</i>					
świadczenia na rzecz osób fizycznych	927 310,6	746 382,5	123 463,0	54 335,9	3 129,3
<i>benefits for natural persons</i>					
wydatki bieżące jednostek budżetowych	4 410 171,5	2 273 469,5	980 618,5	914 425,7	241 658,0
<i>current expenditure of budgetary units</i>					
w tym:					
<i>of which:</i>					
wynagrodzenia	2 293 855,8	1 174 693,2	459 411,1	557 397,2	102 354,2
<i>wages and salaries</i>					
składki na obowiązkowe ubezpieczenia społeczne i Fundusz Pracy	414 009,8	220 042,0	82 134,2	93 219,5	18 614,1
<i>contributions to compulsory social insurance and the Labour Fund</i>					
zakup materiałów i usług	1 257 475,6	688 816,8	288 400,5	181 866,2	98 392,1
<i>purchase of materials and services</i>					
obsługa długu publicznego	75 581,6	40 352,5	17 298,8	10 162,6	7 767,6
<i>public debt servicing</i>					
WEDŁUG DZIAŁÓW BY DIVISIONS					
Oświata i wychowanie	2 194 164,4	1 298 160,0	493 295,0	379 486,6	23 222,8
<i>Education</i>					
Pomoc społeczna i pozostałe zadania z zakresu polityki społecznej	1 426 503,7	899 534,2	240 531,3	264 197,9	22 240,3
<i>Social welfare and other tasks in sphere of social policy communication</i>					
Transport i łączność	1 536 969,0	256 831,6	588 390,6	154 718,7	537 028,1
<i>Transport and communication</i>					
Administracja publiczna	711 868,7	383 184,0	99 951,7	142 586,4	86 146,7
<i>Public administration</i>					
Gospodarka komunalna i ochrona środowiska	383 746,3	259 608,6	117 043,4	3 206,4	3 887,9
<i>Municipal economy and environmental protection</i>					
Rolnictwo i łowiectwo	199 093,9	115 043,2	61,0	269,9	83 719,8
<i>Agriculture and hunting</i>					
Kultura fizyczna	236 579,1	117 580,9	114 193,9	1 211,6	3 592,7
<i>Physical education</i>					
Kultura i ochrona dziedzictwa narodowego	205 393,0	125 655,9	27 810,5	2 151,9	49 774,6
<i>Culture and national heritage</i>					
Pozostałe	1 004 892,9	366 370,7	214 399,0	284 724,3	139 398,9
<i>Others</i>					
NA 1 MIESZKAŃCA W ZŁ PER CAPITA IN ZŁ					
wydatki ogółem	x	3 335	6 403	1 075	658
<i>total expenditure</i>					
wydatki inwestycyjne	x	443	1 949	152	360
<i>investment expenditure</i>					
WYNIK BUDŻETÓW W TYS. ZŁ BUDGETS RESULT IN THOUS. ZŁ					
Nadwyżka (+) lub deficyt (-) Surplus (+) or deficit (-)	-25 335,3	111 867,2	-143 814,2	29 712,0	-23 100,3

^a Bez miast na prawach powiatu.
^a Without cities with powiat status.

III. Budżety jednostek samorządu terytorialnego województwa warmińsko-mazurskiego na tle innych województw w 2015 r.
Budgets of local government units in warmińsko-mazurskie voivodship against the background of other voivodships in 2015

A. DOCHODY I WYDATKI BUDŻETÓW GMIN^a WEDŁUG RODZAJÓW
REVENUE AND EXPENDITURE OF BUDGETS OF GMINAS^a BY TYPES

Wyszczególnienie Specification	Dochody Revenue				Na 1 mieszkańca Per capita	
	ogółem total	własne own	dotacje grants	subwencja ogólna general subvention	dochody ogółem total revenue	dochody własne own revenue
	w mln zł		in mln zł		w zł	in zł
POLSKA	87 667,2	43 573,3	18 674,5	25 419,4	3 396	1 688
Dolnośląskie	7 075,5	4 198,6	1 344,6	1 532,2	3 587	2 129
Kujawsko-pomorskie ...	4 667,6	2 168,6	1 106,0	1 393,0	3 543	1 646
Lubelskie	5 150,1	1 922,3	1 417,4	1 810,4	3 189	1 190
Lubuskie	2 604,2	1 401,8	562,7	639,7	3 442	1 853
Łódzkie	5 671,7	3 033,9	1 111,1	1 526,7	3 394	1 815
Małopolskie	7 956,8	3 511,6	1 703,8	2 741,4	3 297	1 455
Mazowieckie	11 152,7	5 826,1	2 167,4	3 159,1	3 559	1 859
Opolskie	2 726,7	1 485,8	506,9	734,0	3 101	1 690
Podkarpackie	5 601,8	2 282,4	1 299,8	2 019,5	3 140	1 280
Podlaskie	2 569,0	1 108,5	661,8	798,7	3 369	1 454
Pomorskie	5 409,4	2 533,3	1 241,7	1 634,4	3 693	1 729
Śląskie	6 540,2	3 762,6	1 137,7	1 639,9	3 277	1 885
Świętokrzyskie	3 395,7	1 426,6	874,1	1 094,9	3 199	1 344
Warmińsko-mazurskie	3 933,8	1 750,9	1 006,8	1 176,1	3 432	1 528
Wielkopolskie	8 880,4	4 725,6	1 610,0	2 544,8	3 307	1 760
Zachodniopomorskie ..	4 331,7	2 434,8	922,5	974,5	3 744	2 104

Wyszczególnienie Specification	Wydatki Expenditure					Na 1 mieszkańca Per capita			Wynik budżetów w mln zł Budgets result in mln zł
	ogółem total	majątkowe property		bieżące current		wydatki ogółem total expen- diture	wydatki mająt- kowe property expen- diture	wydatki bieżące current expen- diture	
		w tym inwesty- cyjne of which invest- ment		w tym wynagro- dzenia of which wages and salaries					
w mln zł		in mln zł			w zł			in zł	
POLSKA	85 944,4	14 489,2	14 209,0	71 455,1	27 674,8	3 329	561	2 768	1 722,9
Dolnośląskie	6 880,3	1 170,1	1 121,7	5 710,1	2 029,3	3 488	593	2 895	195,3
Kujawsko-pomorskie ..	4 604,1	815,4	807,8	3 788,6	1 421,9	3 495	619	2 876	63,6
Lubelskie	5 135,8	985,3	978,2	4 150,5	1 713,0	3 181	610	2 570	14,3
Lubuskie	2 530,5	373,6	362,6	2 156,9	797,5	3 344	494	2 851	73,7
Łódzkie	5 568,6	939,5	910,8	4 629,1	1 805,7	3 332	562	2 770	103,1
Małopolskie	7 908,4	1 548,8	1 525,1	6 359,6	2 559,9	3 277	642	2 635	48,4
Mazowieckie	10 938,0	2 018,7	1 999,5	8 919,2	3 574,1	3 491	644	2 846	214,7
Opolskie	2 679,1	348,3	332,4	2 330,8	938,6	3 046	396	2 650	47,6
Podkarpackie	5 421,1	764,4	759,8	4 656,6	1 893,5	3 039	429	2 611	180,7
Podlaskie	2 482,0	476,4	474,5	2 005,6	797,2	3 255	625	2 630	86,9
Pomorskie	5 326,7	942,1	920,4	4 384,6	1 589,5	3 636	643	2 993	82,7
Śląskie	6 502,4	1 140,8	1 127,6	5 361,5	2 229,1	3 258	572	2 686	37,9
Świętokrzyskie	3 325,7	528,2	518,5	2 797,6	1 101,3	3 133	498	2 636	69,9
Warmińsko-mazurskie	3 822,0	516,3	508,1	3 305,7	1 174,7	3 335	450	2 884	111,9
Wielkopolskie	8 591,1	1 284,2	1 235,4	7 306,9	2 780,4	3 199	478	2 721	289,4
Zachodniopomorskie .	4 228,8	637,1	626,7	3 591,7	1 269,0	3 655	551	3 104	102,9

^a Bez miast na prawach powiatu.
^a Without cities with powiat status.

III. Budżety jednostek samorządu terytorialnego województwa warmińsko-mazurskiego na tle innych województw w 2015 r. (cd.)
Budgets of local government units in warmińsko-mazurskie voivodship against the background of other voivodships in 2015 (cont.)

B. DOCHODY I WYDATKI BUDŻETÓW MIAST NA PRAWACH POWIATU WEDŁUG RODZAJÓW
REVENUE AND EXPENDITURE OF BUDGETS OF CITIES WITH POWIAT STATUS BY TYPES

Wyszczególnienie <i>Specification</i>	Dochody <i>Revenue</i>				Na 1 mieszkańca <i>Per capita</i>	
	ogółem <i>total</i>	własne <i>own</i>	dotacje <i>grants</i>	subwencja ogólna <i>general subvention</i>	dochody ogółem <i>total revenue</i>	dochody własne <i>own revenue</i>
POLSKA	70 560,1	44 773,7	11 904,7	13 881,6	5 583	3 543
Dolnośląskie	4 973,3	3 482,8	623,5	866,9	5 332	3 734
Kujawsko-pomorskie ...	3 828,3	2 099,2	821,5	907,6	4 970	2 725
Lubelskie	2 520,6	1 296,8	497,5	726,3	4 770	2 454
Lubuskie	1 151,7	664,5	172,1	315,1	4 381	2 528
łódzkie	4 418,9	2 690,2	981,6	747,0	5 343	3 253
Małopolskie	5 183,9	3 352,6	738,6	1 092,8	5 415	3 502
Mazowieckie	16 780,2	12 405,8	2 106,7	2 267,7	7 602	5 620
Opolskie	647,9	412,5	79,7	155,6	5 423	3 453
Podkarpackie	1 855,9	870,2	420,3	565,5	5 403	2 533
Podlaskie	1 941,3	1 091,5	273,0	576,8	4 539	2 552
Pomorskie	4 753,2	3 081,9	850,8	820,5	5 660	3 670
Śląskie	12 298,3	7 465,2	2 121,3	2 711,8	4 763	2 891
Świętokrzyskie	1 091,1	575,7	258,4	256,9	5 497	2 901
Warmińsko-mazurskie	1 751,9	889,4	492,0	370,5	5 917	3 004
Wielkopolskie	4 502,6	2 627,0	958,1	917,6	5 710	3 331
Zachodniopomorskie ..	2 861,0	1 768,6	509,4	583,0	5 138	3 176

Wyszczególnienie <i>Specification</i>	Wydatki <i>Expenditure</i>					Na 1 mieszkańca <i>Per capita</i>			Wynik budżetów w mln zł <i>Budgets result in mln zł</i>
	ogółem <i>total</i>	majątkowe <i>property</i>		bieżące <i>current</i>		wydatki ogółem <i>total expen- diture</i>	wydatki majątkowe <i>property expen- diture</i>	wydatki bieżące <i>current expen- diture</i>	
		w tym inwesty- cyjne <i>of which invest- ment</i>	w tym wynagro- dzenia <i>of which wages and salaries</i>	w zł	<i>in zł</i>				
POLSKA	69 824,2	12 896,6	12 211,7	56 927,6	19 902,0	5 525	1 020	4 504	735,9
Dolnośląskie	5 297,6	1 092,2	970,9	4 205,4	1 352,2	5 679	1 171	4 508	-324,3
Kujawsko-pomorskie ..	3 652,9	644,3	613,2	3 008,7	1 085,8	4 743	836	3 906	175,4
Lubelskie	2 615,3	416,2	389,6	2 199,1	894,6	4 949	788	4 161	-94,7
Lubuskie	1 114,0	107,5	86,0	1 006,5	402,6	4 238	409	3 829	37,8
łódzkie	4 599,9	1 221,4	1 184,5	3 378,5	1 168,7	5 561	1 477	4 085	-181,0
Małopolskie	5 283,5	806,0	758,9	4 477,6	1 528,1	5 519	842	4 677	-99,6
Mazowieckie	15 442,1	1 778,7	1 715,2	13 663,4	4 073,0	6 996	806	6 190	1 338,1
Opolskie	640,2	71,0	66,2	569,3	240,3	5 359	594	4 765	7,6
Podkarpackie	2 031,8	548,8	545,3	1 483,0	641,3	5 914	1 597	4 317	-175,8
Podlaskie	2 017,2	278,6	266,5	1 738,6	714,7	4 716	651	4 065	-75,9
Pomorskie	4 545,6	942,1	865,8	3 603,5	1 231,7	5 413	1 122	4 291	207,6
Śląskie	12 277,5	2 384,6	2 241,6	9 892,9	3 786,4	4 755	924	3 832	20,8
Świętokrzyskie	1 204,2	303,7	286,9	900,5	347,9	6 067	1 530	4 537	-113,2
Warmińsko-mazurskie	1 895,7	597,9	576,9	1 297,7	459,4	6 403	2 020	4 383	-143,8
Wielkopolskie	4 269,8	914,1	878,5	3 355,8	1 203,7	5 415	1 159	4 256	232,8
Zachodniopomorskie .	2 936,9	789,6	765,7	2 147,3	771,8	5 274	1 418	3 856	-75,9

C. DOCHODY I WYDATKI BUDŻETÓW POWIATÓW WEDŁUG RODZAJÓW
REVENUE AND EXPENDITURE OF BUDGETS OF POWIATS BY TYPES

Wyszczególnienie <i>Specification</i>	Dochody <i>Revenue</i>				Na 1 mieszkańca <i>Per capita</i>	
	ogółem <i>total</i>	własne <i>own</i>	dotacje <i>grants</i>	subwencja ogólna <i>general subvention</i>	dochody ogółem <i>total revenue</i>	dochody własne <i>own revenue</i>
POLSKA	23 681,5	7 943,2	5 689,2	10 049,2	917	308
Dolnośląskie	1 897,0	685,4	449,7	761,8	962	347
Kujawsko-pomorskie ...	1 237,9	379,4	304,8	553,7	940	288
Lubelskie	1 445,6	405,7	396,3	643,6	895	251
Lubuskie	695,2	239,9	163,5	291,8	919	317
Łódzkie	1 454,5	540,3	304,7	609,4	870	323
Małopolskie	1 989,9	649,1	511,9	828,9	824	269
Mazowieckie	2 942,7	1 107,9	678,7	1 156,0	939	354
Opolskie	764,9	273,8	157,4	333,7	870	311
Podkarpackie	1 587,8	429,9	450,1	707,8	890	241
Podlaskie	749,3	198,0	262,1	289,2	983	260
Pomorskie	1 425,0	467,0	300,2	657,8	973	319
Śląskie	1 684,2	670,2	427,8	586,2	844	336
Świętokrzyskie	1 032,6	285,0	261,9	485,8	973	268
Warmińsko-mazurskie	1 262,3	338,9	315,0	608,4	1 101	296
Wielkopolskie	2 298,8	866,6	445,4	986,7	856	323
Zachodniopomorskie ..	1 213,8	405,8	259,7	548,2	1 049	351

Wyszczególnienie <i>Specification</i>	Wydatki <i>Expenditure</i>					Na 1 mieszkańca <i>Per capita</i>			Wynik budżetów w mln zł <i>Budgets result in mln zł</i>
	ogółem <i>total</i>	majątkowe <i>property</i>		bieżące <i>current</i>		wydatki ogółem <i>total expen- diture</i>	wydatki mająt- kowe <i>property expen- diture</i>	wydatki bieżące <i>current expen- diture</i>	
		w tym inwesty- cyjne <i>of which invest- ment</i>		w tym wynagro- dzenia <i>of which wages and salaries</i>					
POLSKA	23 444,1	3 427,1	3 383,9	20 017,0	10 530,6	908	133	775	237,4
Dolnośląskie	1 870,3	200,2	198,5	1 670,1	853,4	948	102	847	26,6
Kujawsko-pomorskie ..	1 219,1	164,4	163,0	1 054,8	557,5	925	125	801	18,8
Lubelskie	1 433,3	247,2	247,1	1 186,0	641,2	888	153	734	12,3
Lubuskie	719,0	70,8	69,6	648,2	330,8	950	94	857	-23,7
Łódzkie	1 445,1	177,8	173,2	1 267,3	706,7	865	106	758	9,3
Małopolskie	2 001,0	410,9	409,9	1 590,1	828,8	829	170	659	-11,2
Mazowieckie	2 926,8	468,7	468,5	2 458,1	1 250,6	934	150	784	15,8
Opolskie	759,9	86,3	82,6	673,7	371,9	864	98	766	5,0
Podkarpackie	1 572,4	264,5	263,6	1 307,9	699,6	881	148	733	15,5
Podlaskie	737,6	154,5	152,1	583,1	291,1	967	203	765	11,7
Pomorskie	1 413,0	201,7	197,8	1 211,2	638,3	965	138	827	12,1
Śląskie	1 644,8	257,9	257,4	1 386,9	703,4	824	129	695	39,4
Świętokrzyskie	1 018,5	137,7	135,3	880,8	481,5	960	130	830	14,1
Warmińsko-mazurskie	1 232,6	175,2	174,1	1 057,3	557,4	1 075	153	922	29,7
Wielkopolskie	2 261,7	281,1	263,3	1 980,6	1 068,9	842	105	738	37,0
Zachodniopomorskie .	1 189,0	128,1	128,0	1 060,9	549,4	1 028	111	917	24,8

III. Budżety jednostek samorządu terytorialnego województwa warmińsko-mazurskiego na tle innych województw w 2015 r. (dok.)
Budgets of local government units in warmińsko-mazurskie voivodship against the background of other voivodships in 2015 (cont.)

D. DOCHODY I WYDATKI BUDŻETÓW WOJEWÓDZTW WEDŁUG RODZAJÓW
REVENUE AND EXPENDITURE OF BUDGETS OF VOIVODSHIPS BY TYPES

Wyszczególnienie <i>Specification</i>	Dochody <i>Revenue</i>				Na 1 mieszkańca <i>Per capita</i>	
	ogółem <i>total</i>	własne <i>own</i>	dotacje <i>grants</i>	subwencja ogólna <i>general subvention</i>	dochody ogółem <i>total revenue</i>	dochody własne <i>own revenue</i>
POLSKA	17 110,1	7 155,0	7 962,0	1 993,1	445	186
Dolnośląskie	1 265,4	782,7	420,1	62,6	436	269
Kujawsko-pomorskie ...	962,9	277,5	510,3	175,0	461	133
Lubelskie	1 142,0	249,2	693,7	199,1	533	116
Lubuskie	489,4	140,4	263,0	86,0	480	138
łódzkie	747,0	390,3	254,7	102,0	299	156
Małopolskie	1 137,0	495,4	500,8	140,8	337	147
Mazowieckie	2 768,7	1 789,7	867,4	111,6	518	335
Opolskie	425,0	139,2	218,9	66,9	426	139
Podkarpackie	1 243,6	268,1	735,9	239,6	585	126
Podlaskie	847,6	136,3	593,3	118,0	712	115
Pomorskie	842,2	399,5	364,9	77,7	365	173
Śląskie	1 763,4	852,7	738,6	172,1	385	186
Świętokrzyskie	664,3	143,5	403,2	117,7	527	114
Warmińsko-mazurskie	925,9	174,3	609,0	142,6	642	121
Wielkopolskie	1 115,4	672,8	382,6	60,1	321	194
Zachodniopomorskie ..	770,2	243,4	405,4	121,4	449	142

Wyszczególnienie <i>Specification</i>	Wydatki <i>Expenditure</i>					Na 1 mieszkańca <i>Per capita</i>			Wynik budżetów w mln zł <i>Budgets result in mln zł</i>
	ogółem <i>total</i>	majątkowe <i>property</i>		bieżące <i>current</i>		wydatki ogółem <i>total expen- diture</i>	wydatki mająt- kowe <i>property expen- diture</i>	wydatki bieżące <i>current expen- diture</i>	
		w tym inwesty- cyjne <i>of which invest- ment</i>		w tym wynagro- dzenia <i>of which wages and salaries</i>					
	w mln zł	<i>in mln zł</i>			w zł	<i>in zł</i>			
POLSKA	17 202,7	7 763,0	7 415,4	9 439,7	2 201,7	447	202	245	-92,5
Dolnośląskie	1 301,0	512,9	484,5	788,1	179,4	448	177	271	-35,7
Kujawsko-pomorskie ..	958,7	387,7	364,1	571,0	146,1	459	186	274	4,1
Lubelskie	1 340,5	790,3	773,1	550,2	143,2	625	369	257	-198,5
Lubuskie	491,4	200,7	200,5	290,7	82,3	482	197	285	-2,0
łódzkie	749,7	257,0	234,3	492,8	135,7	300	103	197	-2,7
Małopolskie	1 107,8	420,8	420,8	687,1	166,8	329	125	204	29,2
Mazowieckie	2 593,4	968,0	911,6	1 625,4	287,5	486	181	304	175,3
Opolskie	391,5	104,6	88,1	286,9	77,1	392	105	287	33,5
Podkarpackie	1 326,5	811,1	799,0	515,4	146,9	624	381	242	-82,9
Podlaskie	930,7	600,4	597,4	330,3	80,8	782	504	278	-83,1
Pomorskie	802,2	288,4	283,7	513,7	109,7	348	125	223	40,0
Śląskie	1 791,7	880,2	758,9	911,5	206,3	391	192	199	-28,4
Świętokrzyskie	689,7	383,9	383,9	305,8	85,6	547	305	243	-25,4
Warmińsko-mazurskie	949,0	538,8	519,9	410,2	102,4	658	374	284	-23,1
Wielkopolskie	1 040,2	338,2	320,9	702,0	150,5	299	97	202	75,3
Zachodniopomorskie .	738,6	279,8	274,8	458,8	101,5	431	163	268	31,7

IV. Dochody, wydatki i wyniki budżetów powiatów według rodzajów w województwie warmińsko-mazurskim w 2015 r.
Revenue, expenditure and results of budgets of powiats by types in warmińsko-mazurskie voivodship in 2015

Wyszczególnienie Specification	Dochody Revenue				Na 1 mieszkańca Per capita	
	ogółem total	własne own	dotacje grants	subwencja ogólna general subvention	dochody ogółem total revenue	dochody własne own revenue
	w tys. zł in thous. zł				w zł	in zł
Powiaty: Powiats:						
bartoszycki	74 914,2	19 263,9	22 135,7	33 514,6	1 258	323
braniewski	53 643,9	10 997,4	17 595,8	25 050,7	1 268	260
działdowski	58 770,1	16 525,4	12 060,6	30 184,2	888	250
elbląski	52 641,8	18 055,2	7 711,8	26 874,8	906	311
ełcki	100 091,2	29 726,7	21 147,5	49 217,0	1 112	330
giżycki	70 373,8	18 508,3	17 258,4	34 607,1	1 223	322
gołdapski	29 625,9	5 233,3	10 422,0	13 970,6	1 084	191
iławski	99 680,3	25 681,1	22 926,5	51 072,7	1 072	276
kętrzyński	61 387,0	16 723,6	12 817,0	31 846,5	948	258
lidzbarski	74 385,1	14 303,0	32 239,2	27 843,0	1 752	337
mrągowski	52 686,8	14 850,8	11 738,6	26 097,3	1 037	292
nidzicki	38 625,5	6 932,2	10 057,4	21 636,0	1 144	205
nowomiejski	39 019,5	13 007,9	9 456,5	16 555,0	882	294
olecki	50 809,8	9 334,1	16 587,6	24 888,2	1 462	269
olsztyński	108 415,1	45 960,0	20 708,3	41 746,9	880	373
ostródzki	118 817,6	27 798,8	23 852,2	67 166,7	1 118	261
piski	66 051,4	15 464,0	14 641,1	35 946,3	1 146	268
szczycieński	75 707,5	20 182,4	18 830,2	36 694,9	1 071	286
węgorzewski	36 619,1	10 367,2	12 781,5	13 470,4	1 556	441

Wyszczególnienie Specification	Wydatki Expenditure				Na 1 mieszkańca Per capita			Wynik budżetów w tys. zł Budgets result in thous. zł	
	ogółem total	majątkowe property		bieżące current		wydatki ogółem total expen- diture	wydatki mająt- kowe property expen- diture		wydatki bieżące current expen- diture
		w tym inwesty- cyjne of which invest- ment		w tym wynagro- dzenia of which wages and salaries					
w tys. zł in thous. zł						w zł	in zł		
Powiaty: Powiats:									
bartoszycki	77 394,7	18 055,3	18 055,3	59 339,4	33 216,2	1 300	303	996	-2 480,5
braniewski	54 333,3	11 752,6	11 752,6	42 580,7	22 770,7	1 284	278	1 006	-689,4
działdowski	55 669,1	5 558,0	5 558,0	50 111,1	23 505,9	841	84	757	3 101,0
elbląski	50 003,9	7 265,2	7 225,2	42 738,8	21 690,9	860	125	735	2 637,9
ełcki	96 322,7	4 387,4	4 387,4	91 935,3	48 403,2	1 070	49	1 022	3 768,5
giżycki	68 944,1	6 176,8	6 176,8	62 767,2	32 284,3	1 198	107	1 091	1 429,8
gołdapski	30 571,6	5 580,2	5 580,2	24 991,3	14 026,3	1 119	204	914	-945,7
iławski	99 996,4	19 193,3	19 193,3	80 803,1	45 626,2	1 075	206	869	-316,1
kętrzyński	58 698,0	6 837,8	6 837,8	51 860,3	26 574,0	907	106	801	2 689,0
lidzbarski	76 664,6	34 983,9	34 983,9	41 680,8	24 620,4	1 806	824	982	-2 279,5
mrągowski	49 604,9	1 139,2	1 139,2	48 465,6	27 172,3	977	22	954	3 081,9
nidzicki	37 403,5	3 024,5	3 024,5	34 379,0	17 210,2	1 108	90	1 018	1 222,0
nowomiejski	35 537,3	5 855,2	5 855,2	29 682,1	16 768,5	803	132	671	3 482,1
olecki	50 337,3	6 120,3	5 920,3	44 217,0	23 176,8	1 448	176	1 272	472,6
olsztyński	103 931,0	11 703,9	11 703,9	92 227,1	45 505,7	843	95	748	4 484,1
ostródzki	113 162,8	4 440,0	3 540,0	108 722,8	52 641,7	1 064	42	1 023	5 654,9
piski	64 676,0	11 239,1	11 239,1	53 436,9	26 772,9	1 122	195	927	1 375,4
szczycieński	74 418,3	9 811,9	9 811,9	64 606,5	37 110,2	1 053	139	914	1 289,2
węgorzewski	34 884,3	2 108,3	2 108,3	32 776,0	18 320,9	1 482	90	1 393	1 734,8

V. Dochody budżetów gmin i miast na prawach powiatu według rodzajów w województwie warmińsko-mazurskim w 2015 r.
Revenue of budgets of gminas and cities with powiat status by types in warmińsko-mazurskie voivodship in 2015

Wyszczególnienie <i>Specification</i>	Dochody <i>Revenue</i>				Na 1 mieszkańca <i>Per capita</i>	
	ogółem <i>total</i>	własne <i>own</i>	dotacje <i>grants</i>	subwencja ogólna <i>general subvention</i>	dochody ogółem <i>total revenue</i>	dochody własne <i>own revenue</i>
	w tys. zł		<i>in thous. zł</i>		w zł	<i>in zł</i>
POWIAT BARTOSZYCKI						
Gminy miejskie: <i>Urban gminas:</i>						
Bartoszyce	77 580,1	36 502,3	19 078,1	21 999,6	3 192	1 502
Górowo Iławeckie	18 142,0	5 808,7	5 933,8	6 399,5	4 353	1 394
Gminy miejsko-wiejskie: <i>Urban-rural gminas:</i>						
Bisztynek	25 064,3	11 065,9	6 768,6	7 229,8	3 812	1 683
Sępól	23 828,7	7 110,3	8 436,1	8 282,3	3 660	1 092
Gminy wiejskie: <i>Rural gminas:</i>						
Bartoszyce	38 803,2	16 127,9	11 517,3	11 158,0	3 524	1 465
Górowo Iławeckie	28 642,8	9 603,8	12 067,2	6 971,7	4 101	1 375
POWIAT BRANIEWSKI						
Gminy miejskie: <i>Urban gminas:</i>						
Braniewo	49 849,0	24 561,8	10 523,5	14 763,8	2 890	1 424
Gminy miejsko-wiejskie: <i>Urban-rural gminas:</i>						
Frombork	15 337,1	5 147,3	7 181,2	3 008,5	4 142	1 390
Pieniężno	26 483,8	7 728,4	10 061,4	8 694,1	4 074	1 189
Gminy wiejskie: <i>Rural gminas:</i>						
Braniewo	22 230,0	8 414,8	9 472,9	4 342,3	3 584	1 357
Lelkowo	11 854,9	3 514,0	5 197,4	3 143,5	3 922	1 162
Płoskinia	12 236,3	5 967,4	3 537,6	2 731,2	4 765	2 324
Wilczęta	12 903,2	6 136,3	3 221,9	3 545,1	4 200	1 997
POWIAT DZIAŁDOWSKI						
Gminy miejskie: <i>Urban gminas:</i>						
Działdowo	60 334,6	30 797,4	11 084,7	18 452,4	2 810	1 434
Gminy miejsko-wiejskie: <i>Urban-rural gminas:</i>						
Lidzbark	42 986,0	15 194,1	9 547,4	18 244,6	2 968	1 049
Gminy wiejskie: <i>Rural gminas:</i>						
Działdowo	35 471,4	14 223,5	7 796,2	13 451,7	3 612	1 448
Iłowo-Osada	23 771,5	6 382,3	6 193,2	11 195,9	3 247	872
Płońska	21 471,1	7 842,2	5 455,9	8 173,1	3 703	1 353
Rybno	26 019,1	8 686,9	6 519,4	10 812,8	3 576	1 194
POWIAT ELBLĄSKI						
Gminy miejsko-wiejskie: <i>Urban-rural gminas:</i>						
Młynary	17 170,0	7 370,0	4 370,3	5 429,7	3 807	1 634
Pasłęk	65 850,6	27 258,1	20 092,0	18 500,5	3 356	1 389
Tolkmicko	23 819,5	9 363,6	9 342,4	5 113,5	3 496	1 374

V. Dochody budżetów gmin i miast na prawach powiatu według rodzajów w województwie warmińsko-mazurskim w 2015 r. (cd.)
Revenue of budgets of gminas and cities with powiat status by types in warmińsko-mazurskie voivodship in 2015 (cont.)

Wyszczególnienie <i>Specification</i>	Dochody <i>Revenue</i>				Na 1 mieszkańca <i>Per capita</i>	
	ogółem <i>total</i>	własne <i>own</i>	dotacje <i>grants</i>	subwencja ogólna <i>general subvention</i>	dochody ogółem <i>total revenue</i>	dochody własne <i>own revenue</i>
	w tys. zł		<i>in thous. zł</i>		w zł	<i>in zł</i>
Gminy wiejskie: <i>Rural gminas:</i>						
Elbląg	27 653,1	15 632,6	6 954,7	5 065,8	3 789	2 142
Godkowo	10 935,1	4 132,9	3 667,4	3 134,7	3 412	1 290
Gronowo Elbląskie	17 457,0	6 901,6	4 856,9	5 698,5	3 374	1 334
Markusy	14 000,3	3 863,1	3 995,8	6 141,4	3 337	921
Milejewo	11 360,6	5 361,0	2 623,9	3 375,8	3 395	1 602
Rychliki	15 241,3	4 509,1	6 071,7	4 660,5	3 862	1 142
POWIAT EŁCKI						
Gminy miejskie: <i>Urban gminas:</i>						
Ełk	183 898,0	98 111,0	33 316,0	52 471,0	3 050	1 627
Gminy wiejskie: <i>Rural gminas:</i>						
Ełk	40 842,0	22 409,5	8 323,9	10 108,7	3 634	1 994
Kalinowo	23 303,5	6 456,6	5 849,5	10 997,4	3 326	921
Prostki	27 089,3	10 647,7	6 422,9	10 018,6	3 617	1 422
Stare Juchy	13 150,7	4 772,6	3 750,5	4 627,6	3 328	1 208
POWIAT GIŻYCKI						
Gminy miejskie: <i>Urban gminas:</i>						
Giżycko	90 850,6	48 801,5	18 385,1	23 663,9	3 036	1 631
Gminy miejsko-wiejskie: <i>Urban-rural gminas:</i>						
Ryn	22 494,6	7 773,3	7 725,1	6 996,2	3 841	1 327
Gminy wiejskie: <i>Rural gminas:</i>						
Giżycko	32 570,8	19 940,3	5 030,3	7 600,2	3 929	2 405
Kruklanki	10 577,0	4 638,7	2 496,9	3 441,5	3 362	1 474
Miłki	16 356,8	8 060,0	3 206,3	5 090,4	4 262	2 100
Wydminy	23 632,6	7 576,3	6 511,1	9 545,1	3 649	1 170
POWIAT GOŁDAPSKI						
Gminy miejsko-wiejskie: <i>Urban-rural gminas:</i>						
Gołdap	78 060,2	37 109,5	18 914,5	22 036,1	3 830	1 821
Gminy wiejskie: <i>Rural gminas:</i>						
Banie Mazurskie	15 743,2	3 631,9	6 590,1	5 521,2	4 019	927
Dubeninki	11 205,6	3 291,5	3 674,2	4 239,9	3 698	1 086
POWIAT IŁAWSKI						
Gminy miejskie: <i>Urban gminas:</i>						
Iława	104 171,1	58 067,8	22 431,1	23 672,2	3 121	1 740
Lubawa	34 973,6	21 823,2	5 947,3	7 203,1	3 451	2 154

V. Dochody budżetów gmin i miast na prawach powiatu według rodzajów w województwie warmińsko-mazurskim w 2015 r. (cd.)
Revenue of budgets of gminas and cities with powiat status by types in warmińsko-mazurskie voivodship in 2015 (cont.)

Wyszczególnienie <i>Specification</i>	Dochody <i>Revenue</i>				Na 1 mieszkańca <i>Per capita</i>	
	ogółem <i>total</i>	własne <i>own</i>	dotacje <i>grants</i>	subwencja ogólna <i>general subvention</i>	dochody ogółem <i>total revenue</i>	dochody własne <i>own revenue</i>
	w tys. zł		<i>in thous. zł</i>		w zł	<i>in zł</i>
Gminy miejsko-wiejskie: <i>Urban-rural gminas:</i>						
Kisielice	23 885,1	10 020,2	6 483,7	7 381,2	3 941	1 653
Susz	47 849,1	18 091,0	14 399,8	15 358,3	3 682	1 392
Zalewo	22 991,1	8 787,4	6 441,3	7 762,4	3 310	1 265
Gminy wiejskie: <i>Rural gminas:</i>						
Iława	44 968,2	15 399,0	14 430,8	15 138,3	3 488	1 194
Lubawa	33 060,8	9 257,8	7 336,5	16 466,6	3 112	871
POWIAT KĘTRZYŃSKI						
Gminy miejskie: <i>Urban gminas:</i>						
Kętrzyn	77 658,2	39 726,6	17 529,1	20 402,5	2 791	1 428
Gminy miejsko-wiejskie: <i>Urban-rural gminas:</i>						
Korsze	37 596,1	13 599,8	14 600,8	9 395,5	3 679	1 331
Reszel	28 379,3	10 007,5	10 347,1	8 024,7	3 654	1 289
Gminy wiejskie: <i>Rural gminas:</i>						
Barciany	28 743,7	10 693,1	10 634,2	7 416,5	4 398	1 636
Kętrzyn	28 454,2	11 089,2	8 931,2	8 433,9	3 377	1 316
Srokowo	13 495,1	4 618,5	4 368,9	4 507,7	3 410	1 167
POWIAT LIDZBARSKI						
Gminy miejskie: <i>Urban gminas:</i>						
Lidzbark Warmiński	66 263,0	43 034,9	11 458,8	11 769,4	4 065	2 640
Gminy miejsko-wiejskie: <i>Urban-rural gminas:</i>						
Orneta	40 425,1	18 290,9	9 388,3	12 745,9	3 268	1 479
Gminy wiejskie: <i>Rural gminas:</i>						
Kiwoły	11 184,9	4 523,1	2 987,8	3 673,9	3 347	1 353
Lidzbark Warmiński	22 133,7	9 710,9	5 772,6	6 650,1	3 269	1 434
Lubomino	13 879,5	4 144,3	5 018,0	4 717,2	3 788	1 131
POWIAT MRĄGOWSKI						
Gminy miejskie: <i>Urban gminas:</i>						
Mrągowo	72 141,7	41 939,5	15 048,1	15 154,1	3 263	1 897
Gminy miejsko-wiejskie: <i>Urban-rural gminas:</i>						
Mikołajki	40 967,3	23 296,4	8 175,8	9 495,2	4 931	2 804
Gminy wiejskie: <i>Rural gminas:</i>						
Mrągowo	26 393,2	13 638,2	6 772,0	5 983,1	3 309	1 710
Piecki	24 902,2	8 372,5	7 076,3	9 453,5	3 224	1 084
Sorkwity	15 033,3	5 128,8	4 210,8	5 693,7	3 220	1 098

V. Dochody budżetów gmin i miast na prawach powiatu według rodzajów w województwie warmińsko-mazurskim w 2015 r. (cd.)
Revenue of budgets of gminas and cities with powiat status by types in warmińsko-mazurskie voivodship in 2015 (cont.)

Wyszczególnienie <i>Specification</i>	Dochody <i>Revenue</i>				Na 1 mieszkańca <i>Per capita</i>	
	ogółem <i>total</i>	własne <i>own</i>	dotacje <i>grants</i>	subwencja ogólna <i>general subvention</i>	dochody ogółem <i>total revenue</i>	dochody własne <i>own revenue</i>
	w tys. zł		<i>in thous. zł</i>		w zł	<i>in zł</i>
POWIAT NIDZICKI						
Gminy miejsko-wiejskie: <i>Urban-rural gminas:</i>						
Nidzica	68 380,8	31 009,4	14 784,7	22 586,7	3 186	1 445
Gminy wiejskie: <i>Rural gminas:</i>						
Janowiec Kościelny	13 949,6	2 074,5	6 296,8	5 578,3	4 212	626
Janowo	11 452,4	3 636,7	3 844,8	3 970,9	4 142	1 315
Kozłowo	22 129,0	4 168,8	7 835,7	10 124,5	3 557	670
POWIAT NOWOMIEJSKI						
Gminy miejskie: <i>Urban gminas:</i>						
Nowe Miasto Lubawskie .	37 460,7	16 716,1	10 689,1	10 055,4	3 356	1 498
Gminy wiejskie: <i>Rural gminas:</i>						
Biskupiec	34 531,9	11 264,8	8 303,2	14 964,0	3 638	1 187
Grodziczno	25 453,5	4 744,5	8 281,5	12 427,6	3 986	743
Kurzętnik	42 603,8	9 660,9	19 780,7	13 162,2	4 684	1 062
Nowe Miasto Lubawskie .	30 056,8	7 076,3	10 328,4	12 652,1	3 712	874
POWIAT OLECKI						
Gminy miejsko-wiejskie: <i>Urban-rural gminas:</i>						
Olecko	78 052,1	40 872,9	17 740,5	19 438,7	3 531	1 849
Gminy wiejskie: <i>Rural gminas:</i>						
Kowale Oleckie	18 757,8	7 245,1	4 899,6	6 613,1	3 585	1 385
Świątajno	15 092,8	4 896,6	4 729,1	5 467,1	3 746	1 215
Wieliczki	13 829,8	4 420,2	3 882,2	5 527,4	4 080	1 304
POWIAT OLSZTYŃSKI						
Gminy miejsko-wiejskie: <i>Urban-rural gminas:</i>						
Barczewo	53 007,3	25 913,3	13 167,2	13 926,8	3 028	1 480
Biskupiec	63 065,3	26 731,6	13 966,5	22 367,2	3 297	1 398
Dobre Miasto	49 111,0	24 183,6	10 372,4	14 555,0	3 047	1 500
Jeziorany	26 585,1	11 207,2	5 373,6	10 004,3	3 342	1 409
Olsztynek	42 792,9	20 841,0	10 102,3	11 849,6	3 057	1 489
Gminy wiejskie: <i>Rural gminas:</i>						
Dywity	44 873,1	27 807,0	7 369,0	9 697,0	4 011	2 486
Gietrzwałd	22 464,7	12 540,8	4 883,5	5 040,4	3 464	1 934
Jonkowo	24 470,5	14 411,3	3 956,6	6 102,6	3 431	2 020
Kolno	12 513,2	4 214,8	4 202,5	4 095,9	3 813	1 284
Purda	29 507,0	14 137,3	8 093,7	7 276,0	3 469	1 662
Stawiguda	38 615,5	29 446,8	4 173,8	4 994,9	4 965	3 786
Świątki	14 247,4	4 954,1	4 067,2	5 226,1	3 420	1 189
POWIAT OSTRÓDZKI						
Gminy miejskie: <i>Urban gminas:</i>						
Ostróda	97 393,9	50 035,8	23 373,1	23 985,0	2 886	1 483

V. Dochody budżetów gmin i miast na prawach powiatu według rodzajów w województwie warmińsko-mazurskim w 2015 r. (dok.)
Revenue of budgets of gminas and cities with powiat status by types in warmińsko-mazurskie voivodship in 2015 (cont.)

Wyszczególnienie <i>Specification</i>	Dochody <i>Revenue</i>				Na 1 mieszkańca <i>Per capita</i>	
	ogółem <i>total</i>	własne <i>own</i>	dotacje <i>grants</i>	subwencja ogólna <i>general subvention</i>	dochody ogółem <i>total revenue</i>	dochody własne <i>own revenue</i>
	w tys. zł		<i>in thous. zł</i>		w zł	<i>in zł</i>
Gminy miejsko-wiejskie: <i>Urban-rural gminas:</i>						
Miłakowo	19 994,0	5 822,8	6 342,9	7 828,3	3 565	1 038
Miłomłyn	18 199,4	6 012,1	5 766,1	6 421,2	3 605	1 191
Morąg	91 274,8	47 515,4	22 653,7	21 105,7	3 668	1 909
Gminy wiejskie: <i>Rural gminas:</i>						
Dąbrówno	17 917,7	7 892,9	4 277,4	5 747,4	4 046	1 782
Grunwald	24 632,9	7 867,3	6 760,5	10 005,1	4 276	1 366
Łukta	16 288,3	5 607,5	4 542,3	6 138,5	3 593	1 237
Małdyty	21 259,1	7 751,4	5 695,4	7 812,3	3 320	1 211
Ostróda	59 189,2	24 885,2	20 079,3	14 224,7	3 720	1 564
POWIAT PISKI						
Gminy miejsko-wiejskie: <i>Urban-rural gminas:</i>						
Biała Piska	44 091,3	13 464,7	10 853,0	19 773,6	3 659	1 117
Orzysz	34 382,8	15 615,4	10 747,0	8 020,3	3 677	1 670
Pisz	87 483,4	43 093,6	17 693,7	26 696,1	3 134	1 544
Ruciane-Nida	24 717,2	12 207,9	4 983,7	7 525,7	2 965	1 464
POWIAT SZCZYCIEŃSKI						
Gminy miejskie: <i>Urban gminas:</i>						
Szczytno	74 897,8	38 619,8	15 800,4	20 477,5	3 119	1 608
Gminy miejsko-wiejskie: <i>Urban-rural gminas:</i>						
Pasym	17 685,6	7 495,6	3 965,6	6 224,4	3 279	1 390
Gminy wiejskie: <i>Rural gminas:</i>						
Dźwierzuty	21 230,0	6 031,6	5 654,4	9 544,0	3 153	896
Jedwabno	18 924,6	8 714,1	6 323,5	3 886,9	5 108	2 352
Rozogi	22 026,8	4 998,9	5 800,3	11 227,7	3 872	879
Szczytno	42 766,7	22 442,6	9 623,5	10 700,7	3 412	1 791
Świątajno	22 333,2	8 517,9	6 396,0	7 419,3	3 698	1 410
Wielbark	24 162,5	9 103,8	7 240,7	7 818,0	3 674	1 384
POWIAT WĘGORZEWSKI						
Gminy miejsko-wiejskie: <i>Urban-rural gminas:</i>						
Węgorzewo	51 002,4	23 960,7	11 823,7	15 218,0	2 957	1 389
Gminy wiejskie: <i>Rural gminas:</i>						
Budry	12 606,4	3 188,6	5 643,9	3 773,8	4 276	1 082
Pozezdrze	10 550,7	4 191,2	2 122,2	4 237,3	3 164	1 257
MIASTA NA PRAWACH POWIATU						
Elbląg	544 952,5	288 958,1	115 760,9	140 233,4	4 467	2 369
Olsztyn	1 206 909,6	600 411,2	376 254,2	230 244,1	6 933	3 449

VI. Wydatki i wyniki budżetów gmin i miast na prawach powiatu według rodzajów w województwie warmińsko-mazurskim w 2015 r.

Expenditure and results of budgets of gminas and cities with powiat status by types in warmińsko-mazurskie voivodship in 2015

Wyszczególnienie <i>Specification</i>	Wydatki <i>Expenditure</i>					Na 1 mieszkańca <i>Per capita</i>		Wynik budżetów w tys. zł <i>Budgets result in thous. zł</i>
	ogółem <i>total</i>	majątkowe <i>property</i>		bieżące <i>current</i>		wydatki ogółem <i>total expenditure</i>	wydatki majątkowe <i>property expenditure</i>	
		w tym inwestycyjne <i>of which investment</i>	w tym wynagrodzenia <i>of which wages and salaries</i>	w tys. zł <i>in thous. zł</i>	w zł <i>in zł</i>			
POWIAT BARTOSZYCKI								
Gminy miejskie: <i>Urban gminas:</i>								
Bartoszyce	72 308,0	8 985,9	8 688,9	63 322,0	24 646,8	2 975	370	5 272,1
Górowo Iławeckie	17 051,2	1 024,4	1 024,4	16 026,8	5 378,2	4 091	246	1 090,8
Gminy miejsko-wiejskie: <i>Urban-rural gminas:</i>								
Bisztynek	22 679,2	2 979,7	2 979,7	19 699,5	6 484,5	3 449	453	2 385,1
Sępól	24 865,1	3 236,9	3 236,9	21 628,2	7 261,9	3 820	497	-1 036,4
Gminy wiejskie: <i>Rural gminas:</i>								
Bartoszyce	43 190,7	8 702,0	8 702,0	34 488,7	10 733,2	3 922	790	-4 387,5
Górowo Iławeckie	29 043,4	6 036,9	6 036,9	23 006,5	6 945,9	4 158	864	-400,7
POWIAT BRANIEWSKI								
Gminy miejskie: <i>Urban gminas:</i>								
Braniewo	46 191,7	1 311,3	1 309,3	44 880,4	17 707,9	2 678	76	3 657,3
Gminy miejsko-wiejskie: <i>Urban-rural gminas:</i>								
Frombork	16 923,6	5 962,8	5 962,8	10 960,8	3 904,6	4 570	1 610	-1 586,6
Pieniężno	28 015,4	6 216,0	6 216,0	21 799,4	8 013,4	4 310	956	-1 531,6
Gminy wiejskie: <i>Rural gminas:</i>								
Braniewo	21 078,1	1 933,6	1 897,6	19 144,5	4 792,8	3 398	312	1 151,9
Lelkowo	11 765,6	1 746,7	1 746,7	10 018,9	3 533,0	3 892	578	89,3
Płoskinia	12 451,0	2 120,9	2 120,9	10 330,1	3 701,9	4 849	826	-214,7
Wilczęta	11 299,3	765,7	765,7	10 533,6	3 816,2	3 678	249	1 603,9
POWIAT DZIAŁDOWSKI								
Gminy miejskie: <i>Urban gminas:</i>								
Działdowo	58 227,7	7 175,0	7 175,0	51 052,7	23 968,1	2 712	334	2 106,9
Gminy miejsko-wiejskie: <i>Urban-rural gminas:</i>								
Lidzbark	41 363,8	5 124,8	4 874,8	36 239,0	13 710,9	2 856	354	1 622,2
Gminy wiejskie: <i>Rural gminas:</i>								
Działdowo	32 708,1	5 300,6	5 300,6	27 407,4	10 346,6	3 330	540	2 763,3
Iłowo-Osada	23 588,8	1 346,3	1 346,3	22 242,6	9 077,6	3 222	184	182,6
Płońnica	19 676,5	4 116,0	4 116,0	15 560,5	6 284,8	3 394	710	1 794,6
Rybno	24 872,8	2 447,9	2 447,9	22 424,9	9 557,9	3 418	336	1 146,3

VI. Wydatki i wyniki budżetów gmin i miast na prawach powiatu według rodzajów w województwie warmińsko-mazurskim w 2015 r. (cd.)

Expenditure and results of budgets of gminas and cities with powiat status by types in warmińsko-mazurskie voivodship in 2015 (cont.)

Wyszczególnienie <i>Specification</i>	Wydatki <i>Expenditure</i>					Na 1 mieszkańca <i>Per capita</i>		Wynik budżetów w tys. zł <i>Budgets result in thous. zł</i>
	ogółem <i>total</i>	majątkowe <i>property</i>		bieżące <i>current</i>		wydatki ogółem <i>total expenditure</i>	wydatki majątkowe <i>property expenditure</i>	
		w tym inwestycyjne <i>of which investment</i>	w tym wynagrodzenia <i>of which wages and salaries</i>	wydatki ogółem <i>total expenditure</i>	wydatki majątkowe <i>property expenditure</i>			
w tys. zł <i>in thous. zł</i>					w zł <i>in zł</i>			
POWIAT ELBLĄSKI								
Gminy miejsko-wiejskie: <i>Urban-rural gminas:</i>								
Młynary	16 815,4	1 100,2	798,2	15 715,2	5 946,6	3 728	244	354,6
Pasłęk	63 196,7	9 317,1	9 317,1	53 879,6	17 932,5	3 221	475	2 653,9
Tolkicko	23 714,0	4 460,5	4 460,5	19 253,5	6 451,4	3 480	655	105,5
Gminy wiejskie: <i>Rural gminas:</i>								
Elbląg	28 346,8	4 916,9	4 916,9	23 430,0	8 398,7	3 884	674	-693,7
Godkowo	10 708,5	820,4	820,4	9 888,2	2 817,7	3 341	256	226,5
Gronowo Elbląskie	17 168,4	792,7	792,7	16 375,7	5 863,4	3 318	153	288,6
Markusy	14 088,9	630,1	630,1	13 458,8	5 107,9	3 358	150	-88,6
Milejewo	11 017,7	574,9	574,9	10 442,8	4 559,7	3 293	172	342,9
Rychliki	15 501,7	3 049,8	3 049,8	12 451,9	3 753,8	3 927	773	-260,3
POWIAT EŁCKI								
Gminy miejskie: <i>Urban gminas:</i>								
Ełk	183 694,7	26 051,0	25 551,0	157 643,8	58 413,4	3 046	432	203,3
Gminy wiejskie: <i>Rural gminas:</i>								
Ełk	40 287,8	3 100,8	3 100,8	37 187,0	12 689,0	3 585	276	554,2
Kalinowo	22 698,4	2 410,1	2 410,1	20 288,3	7 493,7	3 239	344	605,1
Prostki	25 862,2	2 923,3	2 923,3	22 938,8	8 401,4	3 453	390	1 227,1
Stare Juchy	12 771,8	1 033,4	1 033,4	11 738,3	4 091,6	3 233	262	378,9
POWIAT GIŻYCKI								
Gminy miejskie: <i>Urban gminas:</i>								
Giżycko	85 270,3	6 367,2	6 367,2	78 903,2	28 084,2	2 850	213	5 580,2
Gminy miejsko-wiejskie: <i>Urban-rural gminas:</i>								
Ryn	21 435,4	5 420,0	5 420,0	16 015,4	5 249,9	3 660	925	1 059,2
Gminy wiejskie: <i>Rural gminas:</i>								
Giżycko	31 463,2	2 829,8	2 829,8	28 633,4	8 873,3	3 795	341	1 107,6
Krukłanki	10 150,0	178,0	178,0	9 972,0	3 802,7	3 226	57	427,1
Miłki	16 534,7	3 134,9	2 315,7	13 399,7	4 638,4	4 308	817	-177,9
Wydminy	22 954,2	1 592,6	1 592,6	21 361,7	7 122,7	3 545	246	678,3

VI. Wydatki i wyniki budżetów gmin i miast na prawach powiatu według rodzajów w województwie warmińsko-mazurskim w 2015 r. (cd.)

Expenditure and results of budgets of gminas and cities with powiat status by types in warmińsko-mazurskie voivodship in 2015 (cont.)

Wyszczególnienie Specification	Wydatki Expenditure					Na 1 mieszkańca Per capita		Wynik budżetów w tys. zł Budgets result in thous. zł
	ogółem total	majątkowe property		bieżące current		wydatki ogółem total expen- diture	wydatki majątko- we property expen- diture	
		w tym inwesty- cyjne of which invest- ment	w tym wynagro- dzenia of which wages and salaries					
w tys. zł in thous. zł					w zł in zł			
POWIAT GOŁDAPSKI								
Gminy miejsko-wiejskie: Urban-rural gminas:								
Gołdap	71 097,7	9 358,8	7 450,8	61 738,9	20 533,3	3 488	459	6 962,5
Gminy wiejskie: Rural gminas:								
Banie Mazurskie	15 162,7	4 010,0	4 010,0	11 152,7	3 388,0	3 871	1 024	580,5
Dubeninki	11 000,6	1 705,0	1 705,0	9 295,6	3 313,2	3 631	563	205,0
POWIAT IŁAWSKI								
Gminy miejskie: Urban gminas:								
Iława	97 348,0	11 629,7	11 144,7	85 718,3	32 818,0	2 917	348	6 823,1
Lubawa	32 821,1	4 248,8	4 248,8	28 572,3	11 310,9	3 239	419	2 152,4
Gminy miejsko-wiejskie: Urban-rural gminas:								
Kisielice	23 239,7	1 955,9	1 144,7	21 283,8	7 157,0	3 834	323	645,4
Susz	46 508,9	5 676,1	5 676,1	40 832,8	11 822,5	3 579	437	1 340,2
Zalewo	22 792,0	2 705,3	2 705,3	20 086,7	8 113,9	3 282	390	199,0
Gminy wiejskie: Rural gminas:								
Iława	45 654,2	10 648,0	10 648,0	35 006,2	12 566,1	3 541	826	-686,1
Lubawa	31 631,2	2 498,0	1 948,0	29 133,2	12 407,8	2 977	235	1 429,6
POWIAT KĘTRZYŃSKI								
Gminy miejskie: Urban gminas:								
Kętrzyn	73 250,5	9 126,2	9 126,2	64 124,3	19 470,7	2 632	328	4 407,7
Gminy miejsko-wiejskie: Urban-rural gminas:								
Korsze	38 135,7	4 078,2	4 078,2	34 057,4	11 785,2	3 732	399	-539,5
Reszel	27 855,4	2 826,2	2 491,5	25 029,2	6 994,4	3 587	364	523,9
Gminy wiejskie: Rural gminas:								
Barciany	31 567,5	8 884,5	8 884,5	22 683,0	6 871,1	4 830	1 359	-2 823,8
Kętrzyn	28 169,6	1 230,3	1 230,3	26 939,3	8 442,9	3 344	146	284,6
Srokowo	12 438,6	836,1	836,1	11 602,5	3 990,0	3 143	211	1 056,5
POWIAT LIDZBARSKI								
Gminy miejskie: Urban gminas:								
Lidzbark Warmiński	73 017,0	28 436,4	28 436,4	44 580,6	14 331,3	4 479	1 744	-6 754,0

VI. Wydatki i wyniki budżetów gmin i miast na prawach powiatu według rodzajów w województwie warmińsko-mazurskim w 2015 r. (cd.)

Expenditure and results of budgets of gminas and cities with powiat status by types in warmińsko-mazurskie voivodship in 2015 (cont.)

Wyszczególnienie <i>Specification</i>	Wydatki <i>Expenditure</i>					Na 1 mieszkańca <i>Per capita</i>		Wynik budżetów w tys. zł <i>Budgets result in thous. zł</i>
	ogółem <i>total</i>	majątkowe <i>property</i>		bieżące <i>current</i>		wydatki ogółem <i>total expenditure</i>	wydatki majątkowe <i>property expenditure</i>	
		w tym inwestycyjne <i>of which investment</i>	w tym wynagrodzenia <i>of which wages and salaries</i>	w tys. zł <i>in thous. zł</i>	w zł <i>in zł</i>			
Gminy miejsko-wiejskie: <i>Urban-rural gminas:</i>								
Orneta	40 211,6	3 299,1	3 299,1	36 912,5	11 591,6	3 251	267	213,6
Gminy wiejskie: <i>Rural gminas:</i>								
Kiwity	12 086,2	733,4	733,4	11 352,8	4 268,6	3 616	219	-901,4
Lidzbark Warmiński	21 497,6	2 116,3	2 116,3	19 381,4	7 126,4	3 175	313	636,0
Lubomino	14 234,9	2 241,7	2 241,7	11 993,2	4 710,8	3 885	612	-355,5
POWIAT MRĄGOWSKI								
Gminy miejskie: <i>Urban gminas:</i>								
Mrągowo	66 478,7	4 337,2	4 337,2	62 141,5	22 159,1	3 007	196	5 663,0
Gminy miejsko-wiejskie: <i>Urban-rural gminas:</i>								
Mikołajki	33 180,7	5 517,3	5 517,3	27 663,5	9 607,9	3 994	664	7 786,6
Gminy wiejskie: <i>Rural gminas:</i>								
Mrągowo	27 706,3	5 138,9	5 077,9	22 567,4	7 308,6	3 474	644	-1 313,0
Piecki	24 703,9	1 785,4	1 785,4	22 918,5	8 622,4	3 198	231	198,3
Sorkwity	14 742,3	374,1	315,1	14 368,3	4 573,7	3 157	80	290,9
POWIAT NIDZICKI								
Gminy miejsko-wiejskie: <i>Urban-rural gminas:</i>								
Nidzica	64 837,0	8 674,4	8 674,4	56 162,6	23 138,6	3 020	404	3 543,9
Gminy wiejskie: <i>Rural gminas:</i>								
Janowiec Kościelny	14 299,6	2 452,5	2 452,5	11 847,1	4 334,1	4 318	740	-350,0
Janowo	10 390,7	1 512,4	1 512,4	8 878,3	3 224,4	3 758	547	1 061,7
Kozłowo	20 205,3	757,7	757,7	19 447,6	6 871,8	3 248	122	1 923,7
POWIAT NOWOMIEJSKI								
Gminy miejskie: <i>Urban gminas:</i>								
Nowe Miasto Lubawskie	39 260,1	6 878,3	6 638,3	32 381,9	12 969,0	3 517	616	-1 799,4
Gminy wiejskie: <i>Rural gminas:</i>								
Biskupiec	31 692,7	1 803,8	1 803,8	29 888,8	11 142,4	3 339	190	2 839,2
Grodziczno	24 792,3	4 716,8	4 716,8	20 075,5	8 677,2	3 883	739	661,3
Kurzętnik	43 164,5	16 994,0	16 994,0	26 170,5	9 986,3	4 745	1 868	-560,7
Nowe Miasto Lubawskie	30 659,0	7 186,1	7 146,1	23 472,9	8 004,0	3 786	888	-602,2

VI. Wydatki i wyniki budżetów gmin i miast na prawach powiatu według rodzajów w województwie warmińsko-mazurskim w 2015 r. (cd.)

Expenditure and results of budgets of gminas and cities with powiat status by types in warmińsko-mazurskie voivodship in 2015 (cont.)

Wyszczególnienie Specification	Wydatki Expenditure					Na 1 mieszkańca Per capita		Wynik budżetów w tys. zł Budgets result in thous. zł
	ogółem total	majątkowe property		bieżące current		wydatki ogółem total expen- diture	wydatki majątko- we property expen- diture	
		w tym inwesty- cyjne of which invest- ment		w tym wynagro- dzenia of which wages and salaries				
w tys. zł in thous. zł					w zł in zł			
POWIAT OLECKI								
Gminy miejsko-wiejskie: Urban-rural gminas:								
Olecko	74 330,5	7 164,2	7 164,2	67 166,3	24 204,1	3 363	324	3 721,6
Gminy wiejskie: Rural gminas:								
Kowale Oleckie	18 183,2	477,3	477,3	17 705,9	6 666,7	3 475	91	574,5
Świątajno	14 603,1	1 501,0	1 501,0	13 102,1	4 288,5	3 624	373	489,7
Wieliczki	13 629,6	764,0	764,0	12 865,6	4 618,3	4 021	225	200,2
POWIAT OLSZTYŃSKI								
Gminy miejsko-wiejskie: Urban-rural gminas:								
Barczewo	50 671,5	4 320,0	4 270,0	46 351,5	14 023,8	2 895	247	2 335,8
Biskupiec	57 280,4	4 982,0	4 982,0	52 298,4	14 956,7	2 995	260	5 784,9
Dobre Miasto	44 282,5	1 701,7	1 701,7	42 580,8	12 675,6	2 748	106	4 828,5
Jeziorany	25 401,8	2 297,9	2 297,9	23 103,9	7 280,4	3 194	289	1 183,3
Olsztynek	43 925,8	6 144,6	6 144,6	37 781,3	15 710,0	3 138	439	-1 133,0
Gminy wiejskie: Rural gminas:								
Dywity	40 855,1	7 431,1	7 431,1	33 424,0	11 392,5	3 652	664	4 017,9
Gietrzwałd	21 001,2	3 339,0	3 339,0	17 662,3	6 881,2	3 238	515	1 463,4
Jonkowo	22 681,1	2 911,7	2 911,7	19 769,4	7 496,4	3 180	408	1 789,4
Kolno	13 946,2	4 721,8	4 721,8	9 224,5	2 958,0	4 249	1 439	-1 433,0
Purda	28 553,9	2 201,9	2 201,9	26 352,0	7 671,0	3 357	259	953,1
Stawiguda	35 459,3	9 146,8	9 146,8	26 312,5	9 700,3	4 560	1 176	3 156,2
Świątki	14 351,2	596,5	520,5	13 754,7	5 637,5	3 445	143	-103,8
POWIAT OSTRÓDZKI								
Gminy miejskie: Urban gminas:								
Ostróda	91 715,6	5 931,9	5 931,9	85 783,7	29 079,2	2 718	176	5 678,3
Gminy miejsko-wiejskie: Urban-rural gminas:								
Miłakowo	20 198,7	923,8	506,9	19 274,9	7 476,2	3 601	165	-204,7
Miłomłyn	17 341,8	848,1	848,1	16 493,7	6 018,1	3 435	168	857,7
Morağ	94 010,0	20 459,2	20 459,2	73 550,9	25 232,8	3 778	822	-2 735,2
Gminy wiejskie: Rural gminas:								
Dąbrówno	17 394,1	1 381,7	1 381,7	16 012,4	5 943,9	3 928	312	523,6
Grunwald	27 664,1	5 707,0	5 707,0	21 957,1	8 056,7	4 802	991	-3 031,1
Łukta	15 107,4	449,4	449,4	14 657,9	5 272,4	3 333	99	1 181,0
Małdyty	19 983,4	1 221,8	1 221,8	18 761,6	6 488,6	3 121	191	1 275,7
Ostróda	67 232,0	19 090,2	19 090,2	48 141,9	17 252,0	4 226	1 200	-8 042,8

VI. Wydatki i wyniki budżetów gmin i miast na prawach powiatu według rodzajów w województwie warmińsko-mazurskim w 2015 r. (dok.)

Expenditure and results of budgets of gminas and cities with powiat status by types in warmińsko-mazurskie voivodship in 2015 (cont.)

Wyszczególnienie <i>Specification</i>	Wydatki <i>Expenditure</i>					Na 1 mieszkańca <i>Per capita</i>		Wynik budżetów w tys. zł <i>Budgets result in thous. zł</i>
	ogółem <i>total</i>	majątkowe <i>property</i>		bieżące <i>current</i>		wydatki ogółem <i>total expenditure</i>	wydatki majątkowe <i>property expenditure</i>	
		w tym inwestycyjne <i>of which investment</i>	w tym wynagrodzenia <i>of which wages and salaries</i>	w tys. zł <i>in thous. zł</i>	w zł <i>in zł</i>			
POWIAT PISKI								
Gminy miejsko-wiejskie: <i>Urban-rural gminas:</i>								
Biała Piska	43 255,8	2 475,8	1 849,1	40 780,1	14 338,7	3 590	205	835,5
Orzysz	34 661,9	3 389,3	3 289,2	31 272,6	11 475,5	3 707	362	-279,2
Pisz	76 793,9	5 718,6	5 718,6	71 075,3	24 563,3	2 751	205	10 689,5
Ruciane-Nida	23 382,1	1 900,2	1 900,2	21 481,9	7 873,6	2 805	228	1 335,1
POWIAT SZCZYCIEŃSKI								
Gminy miejskie: <i>Urban gminas:</i>								
Szczytno	71 141,2	5 417,1	5 193,1	65 724,1	25 897,8	2 962	226	3 756,6
Gminy miejsko-wiejskie: <i>Urban-rural gminas:</i>								
Pasym	16 745,0	761,9	761,9	15 983,2	5 712,3	3 105	141	940,6
Gminy wiejskie: <i>Rural gminas:</i>								
Dźwierzuty	20 001,9	712,3	712,3	19 289,6	7 014,8	2 970	106	1 228,1
Jedwabno	16 980,1	3 037,5	3 037,5	13 942,6	4 558,8	4 583	820	1 944,5
Rozogi	19 886,0	987,8	987,8	18 898,2	7 181,4	3 496	174	2 140,8
Szczytno	42 969,8	11 844,4	11 844,4	31 125,5	9 624,1	3 428	945	-203,1
Świątajno	22 791,1	4 630,1	4 630,1	18 161,0	6 603,6	3 773	767	-457,9
Wielbark	23 729,1	4 005,5	4 005,5	19 723,6	6 486,0	3 608	609	433,4
POWIAT WĘGORZEWSKI								
Gminy miejsko-wiejskie: <i>Urban-rural gminas:</i>								
Węgorzewo	51 337,0	8 390,7	8 390,7	42 946,3	16 282,3	2 976	486	-334,7
Gminy wiejskie: <i>Rural gminas:</i>								
Budry	12 364,7	3 624,5	3 624,5	8 740,2	3 296,7	4 194	1 229	241,7
Pozezdrze	9 310,8	97,9	97,9	9 212,9	3 611,8	2 792	29	1 239,9
MIASTA NA PRAWACH POWIATU								
Elbląg	548 953,4	66 003,7	45 516,5	482 949,8	192 212,8	4 500	541	-4 000,9
Olsztyn	1 346 722,8	531 929,1	531 429,1	814 793,7	267 198,3	7 736	3 056	-139 813,3

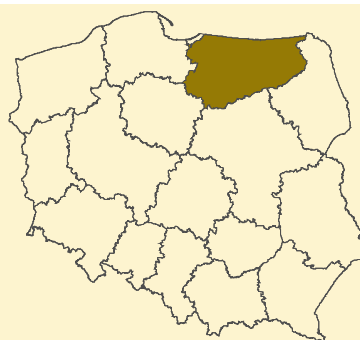
**BUDŻETY JEDNOSTEK
SAMORZĄDU TERYTORIALNEGO
WOJEWÓDZTWA
WARMIŃSKO-MAZURSKIEGO W 2015 R.**

Podział administracyjny województwa warmińsko-mazurskiego w 2015 r.
Stan w dniu 31 XII
Administrative division of warmińsko-mazurskie voivodship in 2015
As of 31 XII



Granice podregionów		<i>Subregion borders</i>
Granice powiatów		<i>Powiat borders</i>
Granice gmin		<i>Gmina borders</i>
Gmina miejska		<i>Urban gmina</i>
Podregion	ELCKI	<i>Subregion</i>
Miasto na prawach powiatu	OLSZTYN	<i>City with powiat status</i>
Powiat	OLSZTYŃSKI	<i>Powiat</i>
Gmina	Zalewo	<i>Gmina</i>

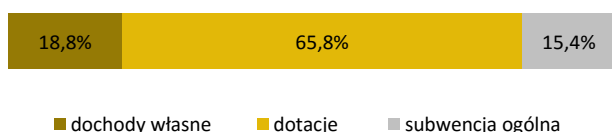
Powierzchnia (stan w dniu 1 I 2016 r.) w ha	2 417 347
Liczba powiatów	19
Liczba miast na prawach powiatu	2
Ludność (stan w dniu 31 XII 2015 r.)	1 439 675
Dochody budżetu województwa w tys. zł	925 911,6
na 1 mieszkańca w zł	642
w tym dochody własne w zł	121
Wydatki budżetu województwa w tys. zł	949 011,8
na 1 mieszkańca w zł	658
w tym wydatki inwestycyjne w zł	360
Wynik budżetu województwa w tys. zł	-23 100,3



DOCHODY BUDŻETU WOJEWÓDZTWA W 2015 R.

Według rodzajów	W tys. zł
Dochody własne	174 328,0
podatek dochodowy od osób prawnych	80 339,9
podatek dochodowy od osób fizycznych	34 370,3
dochody z majątku	760,9
pozostałe dochody	58 857,0
Dotacje ogółem	608 998,9
celowe	160 942,5
w tym:	
z budżetu państwa na zadania z zakresu administracji rządowej	102 693,6
z budżetu państwa na zadania własne	37 894,7
z budżetu państwa na zadania realizowane na podstawie porozumień z organami administracji rządowej	81,9
na zadania realizowane na podstawie porozumień między jednostkami samorządu terytorialnego	8 403,8
otrzymane z państwowych funduszy celowych	8 430,2
z paragrafów 200 i 620	444 356,6
z paragrafów 205 i 625	3 699,8
Subwencja ogólna	142 584,6
część wyrównawcza	90 903,8
część oświatowa	20 369,0
część regionalna	29 551,3
uzupełnienie subwencji ogólnej	1 760,5

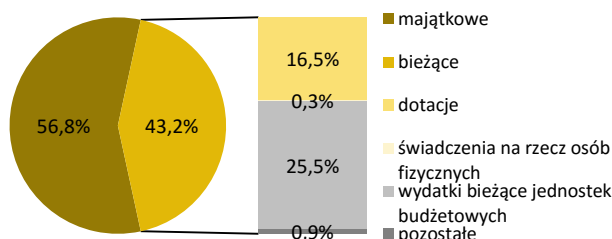
Struktura dochodów budżetu województwa według rodzajów w 2015 r.



WYDATKI BUDŻETU WOJEWÓDZTWA W 2015 R.

Według rodzajów	W tys. zł
Majątkowe	538 836,4
w tym inwestycyjne	519 864,4
Bieżące	410 175,5
w tym:	
dotacje	156 491,3
świadczenia na rzecz osób fizycznych	3 129,3
wydatki bieżące jednostek budżetowych	241 658,0
w tym:	
wynagrodzenia	102 354,2
składki na obowiązkowe ubezpieczenia społeczne i Fundusz Pracy	18 614,1
zakup materiałów i usług	98 392,1
obsługa długu publicznego	7 767,6

Struktura wydatków budżetu województwa według rodzajów w 2015 r.



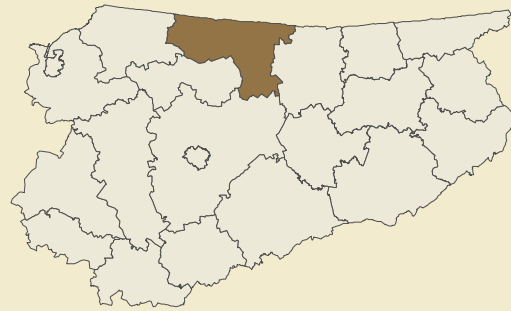
Dochody, wydatki i wynik budżetu województwa w 2015 r. (w tys. zł)



Według działów	W tys. zł	W %
Różne rozliczenia	372 082,1	40,2
Transport i łączność	274 301,3	29,6
Dochody od osób prawnych i fizycznych	115 517,8	12,5
Rolnictwo i łowiectwo	69 992,6	7,6
Turystyka	65 703,1	7,1
Administracja publiczna	9 885,7	1,1
Pomoc społeczna i pozostałe zadania z zakresu polityki społecznej	7 459,3	0,8
Ogrody botaniczne i zoologiczne oraz obiekty chronionej przyrody	3 821,2	0,4
Ochrona zdrowia	1 344,0	0,1
Gospodarka komunalna i ochrona środowiska	1 330,8	0,1
Kultura i ochrona dziedzictwa narodowego	1 225,1	0,1
Rybołówstwo i rybactwo	914,9	0,1
Oświata i wychowanie	800,4	0,1
Gospodarka mieszkaniowa	563,5	0,1
Pozostałe	969,6	0,1

Według działów	W tys. zł	W %
Transport i łączność	537 028,1	56,6
Administracja publiczna	86 146,7	9,1
Rolnictwo i łowiectwo	83 719,8	8,8
Turystyka	81 415,9	8,6
Kultura i ochrona dziedzictwa narodowego	49 774,6	5,2
Przetwórstwo przemysłowe	30 414,3	3,2
Oświata i wychowanie	23 222,8	2,4
Pomoc społeczna i pozostałe zadania z zakresu pomocy społecznej	22 240,3	2,3
Obsługa długu publicznego	7 767,6	0,8
Ochrona zdrowia	7 089,3	0,7
Gospodarka komunalna i ochrona środowiska	3 887,9	0,4
Kultura fizyczna	3 592,7	0,4
Działalność usługowa	3 312,5	0,3
Ogrody botaniczne i zoologiczne oraz obiekty chronionej przyrody	3 037,1	0,3
Pozostałe	6 362,1	0,7


Powierzchnia (stan w dniu 1 I 2016 r.) w ha	130 749
Liczba gmin	6
Ludność (stan w dniu 31 XII 2015 r.)	59 378
Dochody budżetu powiatu w tys. zł	74 914,2
na 1 mieszkańca w zł	1 258
w tym dochody własne w zł	323
Wydatki budżetu powiatu w tys. zł	77 394,7
na 1 mieszkańca w zł	1 300
w tym wydatki inwestycyjne w zł	303
Wynik budżetu powiatu w tys. zł	-2 480,5



DOCHODY BUDŻETU POWIATU W 2015 R.

Według rodzajów	W tys. zł
Dochody własne	19 263,9
podatek dochodowy od osób prawnych	85,7
podatek dochodowy od osób fizycznych	7 434,2
dochody z majątku	736,1
pozostałe dochody	11 007,9
Dotacje ogółem	22 135,7
celowe	15 651,9
w tym:	
z budżetu państwa na zadania z zakresu administracji rządowej	8 011,4
z budżetu państwa na zadania własne	4 824,4
z budżetu państwa na zadania realizowane na podstawie porozumień z organami administracji rządowej	-
na zadania realizowane na podstawie porozumień między jednostkami samorządu terytorialnego	162,1
otrzymane z państwowych funduszy celowych	1 532,0
z paragrafów 200 i 620	6 483,8
z paragrafów 205 i 625	-
Subwencja ogólna	33 514,6
część wyrównawcza	8 831,1
część oświatowa	20 352,8
część równoważąca	4 268,7
uzupełnienie subwencji ogólnej	62,0

Struktura dochodów budżetu powiatu według rodzajów w 2015 r.



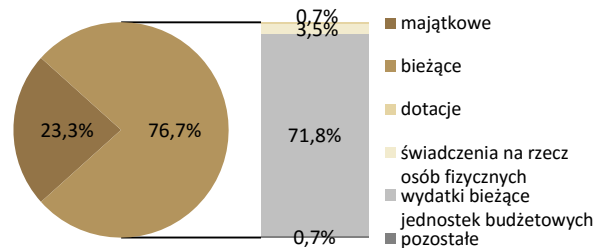
■ dochody własne ■ dotacje ■ subwencja ogólna

Według działów	W tys. zł	W %
Różne rozliczenia	33 557,0	44,8
Dochody od osób prawnych i fizycznych	9 661,8	12,9
Pomoc społeczna i pozostałe zadania z zakresu polityki społecznej	9 350,7	12,5
Bezpieczeństwo publiczne i ochrona przeciwpożarowa	4 871,6	6,5
Transport i łączność	2 763,7	3,7
Ochrona zdrowia	4 351,1	5,8
Administracja publiczna	192,8	0,3
Oświata i wychowanie	1 157,1	1,5
Gospodarka mieszkaniowa	743,1	1,0
Turystyka	6 063,3	8,1
Działalność usługowa	737,7	1,0
Edukacyjna opieka wychowawcza	947,5	1,3
Leśnictwo	167,1	0,2
Gospodarka komunalna i ochrona środowiska	345,7	0,5
Rolnictwo i łowiectwo	4,2	0,0
Pozostałe	0,0	0,0

WYDATKI BUDŻETU POWIATU W 2015 R.

Według rodzajów	W tys. zł
Majątkowe	18 055,3
w tym inwestycyjne	18 055,3
Bieżące	59 339,4
w tym:	
dotacje	572,5
świadczenia na rzecz osób fizycznych	2 680,6
wydatki bieżące jednostek budżetowych	55 589,3
w tym:	
wynagrodzenia	33 216,2
składki na obowiązkowe ubezpieczenia społeczne i Fundusz Pracy	5 588,8
zakup materiałów i usług	11 271,6
obsługa długu publicznego	419,2

Struktura wydatków budżetu powiatu według rodzajów w 2015 r.



Dochody, wydatki i wynik budżetu powiatu w 2015 r. (w tys. zł)



■ dochody budżetu ■ wydatki budżetu ■ wynik budżetu

Według działów	W tys. zł	W %
Oświata i wychowanie	21 551,2	27,8
Pomoc społeczna i pozostałe zadania z zakresu polityki społecznej	18 378,1	23,7
Transport i łączność	8 858,3	11,4
Administracja publiczna	5 754,9	7,4
Edukacyjna opieka wychowawcza	5 134,1	6,6
Bezpieczeństwo publiczne i ochrona przeciwpożarowa	4 992,9	6,5
Ochrona zdrowia	5 240,6	6,8
Turystyka	6 063,8	7,8
Działalność usługowa	452,8	0,6
Obsługa długu publicznego	419,2	0,5
Leśnictwo	248,4	0,3
Gospodarka mieszkaniowa	46,9	0,1
Gospodarka komunalna i ochrona środowiska	240,7	0,3
Kultura i ochrona dziedzictwa narodowego	-	-
Kultura fizyczna	4,9	0,0
Pozostałe	7,9	0,0

Powierzchnia (stan w dniu 1 I 2016 r.) w ha	1 179
Liczba miejscowości	1
Liczba sołectw	-
Ludność (stan w dniu 31 XII 2015 r.)	24 196
Dochody budżetu gminy w tys. zł	77 580,1
na 1 mieszkańca w zł	3 192
w tym dochody własne w zł	1 502
Wydatki budżetu gminy w tys. zł	72 308,0
na 1 mieszkańca w zł	2 975
w tym wydatki inwestycyjne w zł	358
Wynik budżetu gminy w tys. zł	5 272,1



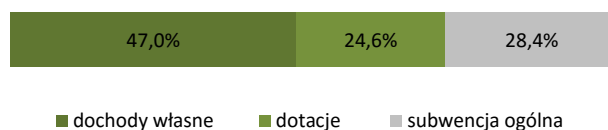
DOCHODY BUDŻETU GMINY W 2015 R.

Według rodzajów	W tys. zł	
Dochody własne	36 502,3	
podatek dochodowy od osób prawnych	325,1	
podatek dochodowy od osób fizycznych	15 828,2	
podatek rolny	50,8	
podatek leśny	1,3	
podatek od nieruchomości	7 629,1	
podatek od środków transportowych	554,5	
podatek od działalności gospodarczej	15,3	
podatek od spadków i darowizn	105,4	
podatek od czynności cywilnoprawnych	733,6	
wpływy z opłaty skarbowej	273,1	
wpływy z opłaty eksploatacyjnej	-	
wpływy z opłaty targowej	80,7	
dochody z majątku	5 174,7	
pozostałe dochody	5 730,6	
Dotacje ogółem	19 078,1	
celowe	18 907,6	
w tym:		
z budżetu państwa na zadania z zakresu administracji rządowej	9 034,5	
z budżetu państwa na zadania własne	8 845,9	
z budżetu państwa na zadania realizowane na podstawie porozumień z organami administracji rządowej	314,9	
na zadania realizowane na podstawie porozumień między jednostkami samorządu terytorialnego otrzymane z państwowych funduszy celowych	310,4	
z paragrafów 200 i 620	2,0	
z paragrafów 205 i 625	170,5	
-	-	
Subwencja ogólna	21 999,6	
część wyrównawcza	4 673,1	
część oświatowa	16 845,8	
część rekompensująca	-	
część równoważąca	447,5	
uzupełnienie subwencji ogólnej	33,3	

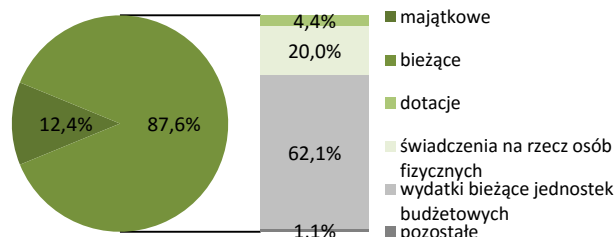
WYDATKI BUDŻETU GMINY W 2015 R.

Według rodzajów	W tys. zł	
Majątkowe	8 985,9	
w tym inwestycyjne	8 688,9	
Bieżące	63 322,0	
w tym:		
dotacje	3 153,7	
świadczenia na rzecz osób fizycznych	14 481,8	
wydatki bieżące jednostek budżetowych	44 878,1	
w tym:		
wynagrodzenia	24 646,8	
składki na obowiązkowe ubezpieczenia społeczne i Fundusz Pracy	4 522,6	
zakup materiałów i usług	12 834,7	
obsługa długu publicznego	703,5	

Struktura dochodów budżetu gminy według rodzajów w 2015 r.



Struktura wydatków budżetu gminy według rodzajów w 2015 r.



Według działów	W tys. zł	W %
Dochody od osób prawnych i fizycznych	26 727,1	34,5
Różne rozliczenia	22 402,5	28,9
Pomoc społeczna i pozostałe zadania z zakresu polityki społecznej	14 598,5	18,8
Gospodarka mieszkaniowa	5 414,4	7,0
Gospodarka komunalna i ochrona środowiska	1 973,2	2,5
Rolnictwo i łowiectwo	7,8	0,0
Oświata i wychowanie	2 052,6	2,6
Transport i łączność	2 010,8	2,6
Turystyka	170,5	0,2
Kultura fizyczna	415,2	0,5
Administracja publiczna	521,8	0,7
Edukacyjna opieka wychowawcza	871,1	1,1
Kultura i ochrona dziedzictwa narodowego	-	-
Bezpieczeństwo publiczne i ochrona przeciwpożarowa	0,0	0,0
Działalność usługowa	257,7	0,3
Pozostałe	156,9	0,2

Według działów	W tys. zł	W %
Oświata i wychowanie	23 092,2	31,9
Pomoc społeczna i pozostałe zadania z zakresu polityki społecznej	19 976,9	27,6
Administracja publiczna	5 937,2	8,2
Gospodarka komunalna i ochrona środowiska	5 960,4	8,2
Transport i łączność	5 295,9	7,3
Kultura i ochrona dziedzictwa narodowego	1 690,4	2,3
Kultura fizyczna	2 529,7	3,5
Rolnictwo i łowiectwo	9,0	0,0
Gospodarka mieszkaniowa	2 555,2	3,5
Edukacyjna opieka wychowawcza	1 470,6	2,0
Obsługa długu publicznego	703,5	1,0
Bezpieczeństwo publiczne i ochrona przeciwpożarowa	659,9	0,9
Turystyka	318,1	0,4
Ochrona zdrowia	1 100,8	1,5
Działalność usługowa	319,5	0,4
Pozostałe	688,6	1,0

Powierzchnia (stan w dniu 1 I 2016 r.) w ha	42 721
Liczba miejscowości	105
Liczba sołectw	31
Ludność (stan w dniu 31 XII 2015 r.)	11 004
Dochody budżetu gminy w tys. zł	38 803,2
na 1 mieszkańca w zł	3 524
w tym dochody własne w zł	1 465
Wydatki budżetu gminy w tys. zł	43 190,7
na 1 mieszkańca w zł	3 922
w tym wydatki inwestycyjne w zł	790
Wynik budżetu gminy w tys. zł	-4 387,5



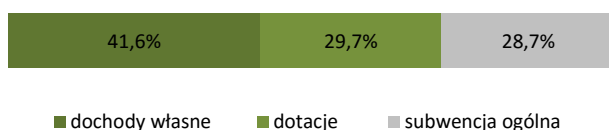
DOCHODY BUDŻETU GMINY W 2015 R.

Według rodzajów	W tys. zł	
Dochody własne	16 127,9	
podatek dochodowy od osób prawnych	30,8	
podatek dochodowy od osób fizycznych	3 591,7	
podatek rolny	4 398,6	
podatek leśny	170,3	
podatek od nieruchomości	2 232,3	
podatek od środków transportowych	110,8	
podatek od działalności gospodarczej	1,0	
podatek od spadków i darowizn	11,1	
podatek od czynności cywilnoprawnych	189,4	
wpływy z opłaty skarbowej	34,4	
wpływy z opłaty eksploatacyjnej	10,5	
wpływy z opłaty targowej	0,0	
dochody z majątku	543,0	
pozostałe dochody	4 804,0	
Dotacje ogółem	11 517,3	
celowe	11 066,7	
w tym:		
z budżetu państwa na zadania z zakresu administracji rządowej	6 620,4	
z budżetu państwa na zadania własne	4 413,1	
z budżetu państwa na zadania realizowane na podstawie porozumień z organami administracji rządowej	-	
na zadania realizowane na podstawie porozumień między jednostkami samorządu terytorialnego	-	
otrzymane z państwowych funduszy celowych	-	
z paragrafów 200 i 620	450,7	
z paragrafów 205 i 625	-	
Subwencja ogólna	11 158,0	
część wyrównawcza	3 706,7	
część oświatowa	6 958,3	
część rekompensująca	-	
część równoważąca	493,0	
uzupełnienie subwencji ogólnej	-	

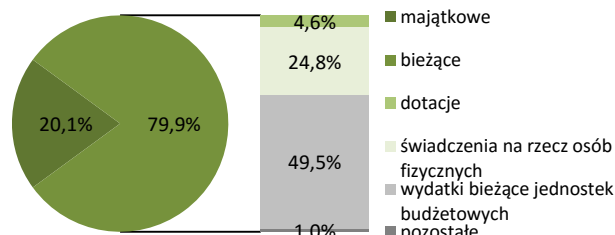
WYDATKI BUDŻETU GMINY W 2015 R.

Według rodzajów	W tys. zł	
Majątkowe	8 702,0	
w tym inwestycyjne	8 702,0	
Bieżące	34 488,7	
w tym:		
dotacje	1 990,8	
świadczenia na rzecz osób fizycznych	10 709,7	
wydatki bieżące jednostek budżetowych	21 395,6	
w tym:		
wynagrodzenia	10 733,2	
składki na obowiązkowe ubezpieczenia społeczne i Fundusz Pracy	2 006,1	
zakup materiałów i usług	6 344,7	
obsługa długu publicznego	248,1	

Struktura dochodów budżetu gminy według rodzajów w 2015 r.



Struktura wydatków budżetu gminy według rodzajów w 2015 r.



Według działów	W tys. zł	W %
Dochody od osób prawnych i fizycznych	11 277,5	29,1
Różne rozliczenia	11 185,5	28,8
Pomoc społeczna i pozostałe zadania z zakresu polityki społecznej	8 966,9	23,1
Gospodarka mieszkaniowa	542,4	1,4
Gospodarka komunalna i ochrona środowiska	2 110,4	5,4
Rolnictwo i łowiectwo	2 010,3	5,2
Oświata i wychowanie	734,2	1,9
Transport i łączność	313,6	0,8
Turystyka	383,2	1,0
Kultura fizyczna	1,0	0,0
Administracja publiczna	67,9	0,2
Edukacyjna opieka wychowawcza	579,9	1,5
Kultura i ochrona dziedzictwa narodowego	-	-
Bezpieczeństwo publiczne i ochrona przeciwpożarowa	503,3	1,3
Działalność usługowa	-	-
Pozostałe	127,0	0,3

Według działów	W tys. zł	W %
Oświata i wychowanie	15 786,5	36,6
Pomoc społeczna i pozostałe zadania z zakresu polityki społecznej	11 282,0	26,1
Administracja publiczna	3 715,3	8,6
Gospodarka komunalna i ochrona środowiska	2 523,4	5,8
Transport i łączność	1 889,2	4,4
Kultura i ochrona dziedzictwa narodowego	1 279,3	3,0
Kultura fizyczna	282,8	0,7
Rolnictwo i łowiectwo	3 502,8	8,1
Gospodarka mieszkaniowa	587,1	1,4
Edukacyjna opieka wychowawcza	724,2	1,7
Obsługa długu publicznego	248,1	0,6
Bezpieczeństwo publiczne i ochrona przeciwpożarowa	617,9	1,4
Turystyka	383,2	0,9
Ochrona zdrowia	82,4	0,2
Działalność usługowa	49,3	0,1
Pozostałe	237,1	0,5

Powierzchnia (stan w dniu 1 I 2016 r.) w ha	20 288
Liczba miejscowości	31
Liczba sołectw	18
Ludność (stan w dniu 31 XII 2015 r.)	6 529
Dochody budżetu gminy w tys. zł	25 064,3
na 1 mieszkańca w zł	3 812
w tym dochody własne w zł	1 683
Wydatki budżetu gminy w tys. zł	22 679,2
na 1 mieszkańca w zł	3 449
w tym wydatki inwestycyjne w zł	453
Wynik budżetu gminy w tys. zł	2 385,1



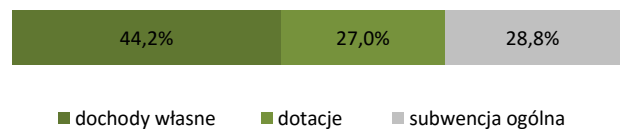
DOCHODY BUDŻETU GMINY W 2015 R.

Według rodzajów	W tys. zł
Dochody własne	11 065,9
podatek dochodowy od osób prawnych	12,0
podatek dochodowy od osób fizycznych	2 017,2
podatek rolny	2 586,9
podatek leśny	38,5
podatek od nieruchomości	1 516,7
podatek od środków transportowych	211,9
podatek od działalności gospodarczej	4,1
podatek od spadków i darowizn	13,4
podatek od czynności cywilnoprawnych	115,5
wpływy z opłaty skarbowej	20,1
wpływy z opłaty eksploatacyjnej	41,5
wpływy z opłaty targowej	23,6
dochody z majątku	696,1
pozostałe dochody	3 768,5
Dotacje ogółem	6 768,6
celowe	6 768,6
w tym:	
z budżetu państwa na zadania z zakresu administracji rządowej	4 436,7
z budżetu państwa na zadania własne	1 819,5
z budżetu państwa na zadania realizowane na podstawie porozumień z organami administracji rządowej	1,2
na zadania realizowane na podstawie porozumień między jednostkami samorządu terytorialnego otrzymane z państwowych funduszy celowych	36,6
z paragrafów 200 i 620	14,6
z paragrafów 205 i 625	-
Subwencja ogólna	7 229,8
część wyrównawcza	2 224,1
część oświatowa	4 813,6
część rekompensująca	-
część równoważąca	192,1
uzupełnienie subwencji ogólnej	-

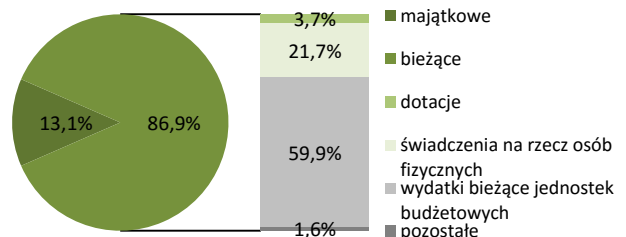
WYDATKI BUDŻETU GMINY W 2015 R.

Według rodzajów	W tys. zł
Majątkowe	2 979,7
w tym inwestycyjne	2 979,7
Bieżące	19 699,5
w tym:	
dotacje	835,6
świadczenia na rzecz osób fizycznych	4 910,5
wydatki bieżące jednostek budżetowych	13 579,4
w tym:	
wynagrodzenia	6 484,5
składki na obowiązkowe ubezpieczenia społeczne i Fundusz Pracy	1 201,0
zakup materiałów i usług	4 185,4
obsługa długu publicznego	301,3

Struktura dochodów budżetu gminy według rodzajów w 2015 r.



Struktura wydatków budżetu gminy według rodzajów w 2015 r.



Według działów	W tys. zł	W %
Dochody od osób prawnych i fizycznych	6 887,0	27,5
Różne rozliczenia	7 472,1	29,8
Pomoc społeczna i pozostałe zadania z zakresu polityki społecznej	4 384,6	17,5
Gospodarka mieszkaniowa	747,3	3,0
Gospodarka komunalna i ochrona środowiska	1 545,7	6,2
Rolnictwo i łowiectwo	1 307,9	5,2
Oświata i wychowanie	534,8	2,1
Transport i łączność	896,6	3,6
Turystyka	-	-
Kultura fizyczna	3,0	0,0
Administracja publiczna	61,5	0,2
Edukacyjna opieka wychowawcza	92,5	0,4
Kultura i ochrona dziedzictwa narodowego	151,7	0,6
Bezpieczeństwo publiczne i ochrona przeciwpożarowa	0,0	0,0
Działalność usługowa	1,2	0,0
Pozostałe	978,3	3,9

Według działów	W tys. zł	W %
Oświata i wychowanie	6 957,1	30,7
Pomoc społeczna i pozostałe zadania z zakresu polityki społecznej	5 450,9	24,0
Administracja publiczna	2 548,8	11,2
Gospodarka komunalna i ochrona środowiska	1 714,0	7,6
Transport i łączność	1 892,5	8,3
Kultura i ochrona dziedzictwa narodowego	909,7	4,0
Kultura fizyczna	116,1	0,5
Rolnictwo i łowiectwo	1 393,2	6,1
Gospodarka mieszkaniowa	736,4	3,2
Edukacyjna opieka wychowawcza	176,3	0,8
Obsługa długu publicznego	303,5	1,3
Bezpieczeństwo publiczne i ochrona przeciwpożarowa	282,7	1,2
Turystyka	14,1	0,1
Ochrona zdrowia	77,4	0,3
Działalność usługowa	19,3	0,1
Pozostałe	87,5	0,4

Powierzchnia (stan w dniu 1 I 2016 r.) w ha	332
Liczba miejscowości	1
Liczba sołectw	-
Ludność (stan w dniu 31 XII 2015 r.)	4 140
Dochody budżetu gminy w tys. zł	18 142,0
na 1 mieszkańca w zł	4 353
w tym dochody własne w zł	1 394
Wydatki budżetu gminy w tys. zł	17 051,2
na 1 mieszkańca w zł	4 091
w tym wydatki inwestycyjne w zł	246
Wynik budżetu gminy w tys. zł	1 090,8



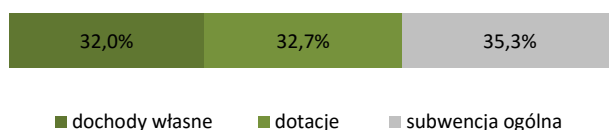
DOCHODY BUDŻETU GMINY W 2015 R.

Według rodzajów	W tys. zł
Dochody własne	5 808,7
podatek dochodowy od osób prawnych	28,0
podatek dochodowy od osób fizycznych	2 147,1
podatek rolny	10,9
podatek leśny	0,3
podatek od nieruchomości	1 593,0
podatek od środków transportowych	11,3
podatek od działalności gospodarczej	4,2
podatek od spadków i darowizn	19,0
podatek od czynności cywilnoprawnych	44,1
wpływy z opłaty skarbowej	21,7
wpływy z opłaty eksploatacyjnej	-
wpływy z opłaty targowej	30,7
dochody z majątku	350,1
pozostałe dochody	1 548,4
Dotacje ogółem	5 933,8
celowe	4 454,3
w tym:	
z budżetu państwa na zadania z zakresu administracji rządowej	2 893,7
z budżetu państwa na zadania własne	1 540,3
z budżetu państwa na zadania realizowane na podstawie porozumień z organami administracji rządowej	-
na zadania realizowane na podstawie porozumień między jednostkami samorządu terytorialnego otrzymane z państwowych funduszy celowych	20,2
z paragrafów 200 i 620	-
z paragrafów 205 i 625	1 479,5
Subwencja ogólna	6 399,5
część wyrównawcza	1 365,4
część oświatowa	4 489,7
część rekompensująca	-
część równoważąca	544,3
uzupełnienie subwencji ogólnej	-

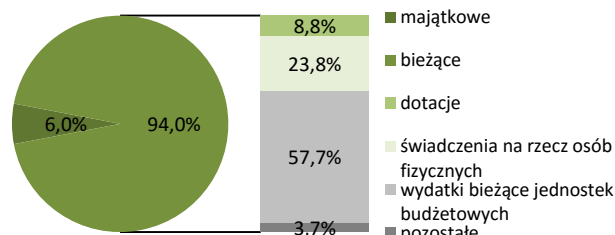
WYDATKI BUDŻETU GMINY W 2015 R.

Według rodzajów	W tys. zł
Majątkowe	1 024,4
w tym inwestycyjne	1 024,4
Bieżące	16 026,8
w tym:	
dotacje	1 508,2
świadczenia na rzecz osób fizycznych	4 065,8
wydatki bieżące jednostek budżetowych	9 838,0
w tym:	
wynagrodzenia	5 378,2
składki na obowiązkowe ubezpieczenia społeczne i Fundusz Pracy	1 035,5
zakup materiałów i usług	2 934,3
obsługa długu publicznego	428,4

Struktura dochodów budżetu gminy według rodzajów w 2015 r.



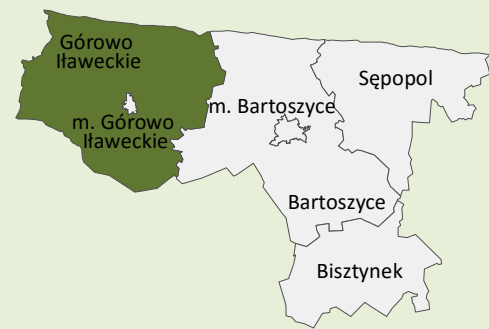
Struktura wydatków budżetu gminy według rodzajów w 2015 r.



Według działów	W tys. zł	W %
Dochody od osób prawnych i fizycznych	4 079,0	22,5
Różne rozliczenia	6 402,0	35,3
Pomoc społeczna i pozostałe zadania z zakresu polityki społecznej	4 061,0	22,4
Gospodarka mieszkaniowa	366,1	2,0
Gospodarka komunalna i ochrona środowiska	1 237,4	6,8
Rolnictwo i łowiectwo	0,3	0,0
Oświata i wychowanie	472,3	2,6
Transport i łączność	20,2	0,1
Turystyka	666,6	3,7
Kultura fizyczna	490,8	2,7
Administracja publiczna	45,6	0,3
Edukacyjna opieka wychowawcza	167,3	0,9
Kultura i ochrona dziedzictwa narodowego	-	-
Bezpieczeństwo publiczne i ochrona przeciwpożarowa	-	-
Działalność usługowa	71,8	0,4
Pozostałe	61,4	0,3

Według działów	W tys. zł	W %
Oświata i wychowanie	5 470,3	32,1
Pomoc społeczna i pozostałe zadania z zakresu polityki społecznej	5 371,1	31,5
Administracja publiczna	1 401,2	8,2
Gospodarka komunalna i ochrona środowiska	1 590,7	9,3
Transport i łączność	338,9	2,0
Kultura i ochrona dziedzictwa narodowego	445,8	2,6
Kultura fizyczna	147,0	0,9
Rolnictwo i łowiectwo	0,8	0,0
Gospodarka mieszkaniowa	427,7	2,5
Edukacyjna opieka wychowawcza	279,8	1,6
Obsługa długu publicznego	428,4	2,5
Bezpieczeństwo publiczne i ochrona przeciwpożarowa	118,5	0,7
Turystyka	666,6	3,9
Ochrona zdrowia	106,5	0,6
Działalność usługowa	10,0	0,1
Pozostałe	248,0	1,5

Powierzchnia (stan w dniu 1 I 2016 r.) w ha	41 591
Liczba miejscowości	82
Liczba sołectw	36
Ludność (stan w dniu 31 XII 2015 r.)	7 019
Dochody budżetu gminy w tys. zł	28 642,8
na 1 mieszkańca w zł	4 101
w tym dochody własne w zł	1 375
Wydatki budżetu gminy w tys. zł	29 043,4
na 1 mieszkańca w zł	4 158
w tym wydatki inwestycyjne w zł	864
Wynik budżetu gminy w tys. zł	-400,7



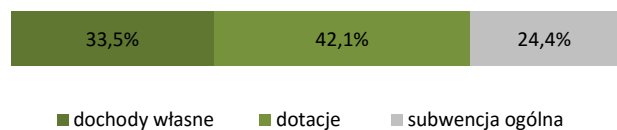
DOCHODY BUDŻETU GMINY W 2015 R.

Według rodzajów	W tys. zł
Dochody własne	9 603,8
podatek dochodowy od osób prawnych	12,3
podatek dochodowy od osób fizycznych	1 929,1
podatek rolny	2 046,1
podatek leśny	330,6
podatek od nieruchomości	3 119,7
podatek od środków transportowych	34,4
podatek od działalności gospodarczej	5,6
podatek od spadków i darowizn	10,4
podatek od czynności cywilnoprawnych	65,5
wpływy z opłaty skarbowej	15,9
wpływy z opłaty eksploatacyjnej	10,1
wpływy z opłaty targowej	-
dochody z majątku	290,9
pozostałe dochody	1 733,0
Dotacje ogółem	12 067,2
celowe	8 486,6
w tym:	
z budżetu państwa na zadania z zakresu administracji rządowej	4 594,9
z budżetu państwa na zadania własne	3 324,3
z budżetu państwa na zadania realizowane na podstawie porozumień z organami administracji rządowej	213,4
na zadania realizowane na podstawie porozumień między jednostkami samorządu terytorialnego otrzymane z państwowych funduszy celowych	309,0
z paragrafów 200 i 620	24,9
z paragrafów 205 i 625	3 580,6
-	-
Subwencja ogólna	6 971,7
część wyrównawcza	1 486,1
część oświatowa	5 185,0
część rekompensująca	-
część równoważąca	300,7
uzupełnienie subwencji ogólnej	-

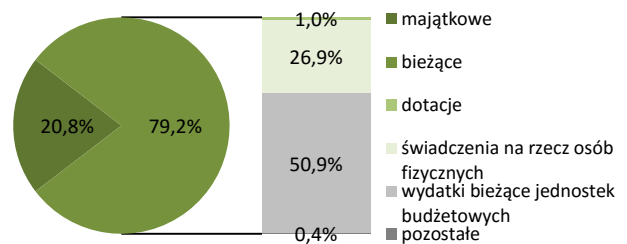
WYDATKI BUDŻETU GMINY W 2015 R.

Według rodzajów	W tys. zł
Majątkowe	6 036,9
w tym inwestycyjne	6 036,9
Bieżące	23 006,5
w tym:	
dotacje	282,5
świadczenia na rzecz osób fizycznych	7 821,8
wydatki bieżące jednostek budżetowych	14 768,8
w tym:	
wynagrodzenia	6 945,9
składki na obowiązkowe ubezpieczenia społeczne i Fundusz Pracy	1 364,7
zakup materiałów i usług	3 925,9
obsługa długu publicznego	89,6

Struktura dochodów budżetu gminy według rodzajów w 2015 r.



Struktura wydatków budżetu gminy według rodzajów w 2015 r.



Według działów	W tys. zł	W %
Dochody od osób prawnych i fizycznych	7 632,2	26,6
Różne rozliczenia	7 427,9	25,9
Pomoc społeczna i pozostałe zadania z zakresu polityki społecznej	7 248,0	25,3
Gospodarka mieszkaniowa	532,5	1,9
Gospodarka komunalna i ochrona środowiska	514,5	1,8
Rolnictwo i łowiectwo	766,8	2,7
Oświata i wychowanie	351,9	1,2
Transport i łączność	92,1	0,3
Turystyka	3 452,7	12,1
Kultura fizyczna	-	-
Administracja publiczna	63,7	0,2
Edukacyjna opieka wychowawcza	316,7	1,1
Kultura i ochrona dziedzictwa narodowego	99,9	0,3
Bezpieczeństwo publiczne i ochrona przeciwpożarowa	7,0	0,0
Działalność usługowa	65,2	0,2
Pozostałe	71,6	0,3

Według działów	W tys. zł	W %
Oświata i wychowanie	6 100,2	21,0
Pomoc społeczna i pozostałe zadania z zakresu polityki społecznej	10 428,6	35,9
Administracja publiczna	2 613,0	9,0
Gospodarka komunalna i ochrona środowiska	957,9	3,3
Transport i łączność	2 007,1	6,9
Kultura i ochrona dziedzictwa narodowego	485,5	1,7
Kultura fizyczna	63,4	0,2
Rolnictwo i łowiectwo	891,6	3,1
Gospodarka mieszkaniowa	1 186,5	4,1
Edukacyjna opieka wychowawcza	398,3	1,4
Obsługa długu publicznego	89,6	0,3
Bezpieczeństwo publiczne i ochrona przeciwpożarowa	172,1	0,6
Turystyka	3 419,9	11,8
Ochrona zdrowia	153,8	0,5
Działalność usługowa	3,9	0,0
Pozostałe	72,2	0,2

Powierzchnia (stan w dniu 1 I 2016 r.) w ha	24 638
Liczba miejscowości	53
Liczba sołectw	22
Ludność (stan w dniu 31 XII 2015 r.)	6 490
Dochody budżetu gminy w tys. zł	23 828,7
na 1 mieszkańca w zł	3 660
w tym dochody własne w zł	1 092
Wydatki budżetu gminy w tys. zł	24 865,1
na 1 mieszkańca w zł	3 820
w tym wydatki inwestycyjne w zł	497
Wynik budżetu gminy w tys. zł	-1 036,4



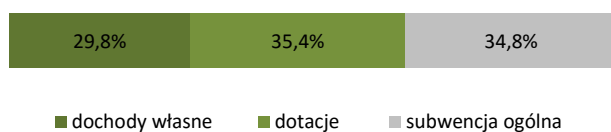
DOCHODY BUDŻETU GMINY W 2015 R.

<i>Według rodzajów</i>	W tys. zł
Dochody własne	7 110,3
podatek dochodowy od osób prawnych	0,5
podatek dochodowy od osób fizycznych	1 808,3
podatek rolny	2 438,0
podatek leśny	71,0
podatek od nieruchomości	845,2
podatek od środków transportowych	36,4
podatek od działalności gospodarczej	-0,8
podatek od spadków i darowizn	57,0
podatek od czynności cywilnoprawnych	100,0
wpływy z opłaty skarbowej	20,6
wpływy z opłaty eksploatacyjnej	-
wpływy z opłaty targowej	5,9
dochody z majątku	175,3
pozostałe dochody	1 553,0
Dotacje ogółem	8 436,1
celowe	7 770,4
w tym:	
z budżetu państwa na zadania z zakresu administracji rządowej	4 811,8
z budżetu państwa na zadania własne	2 840,1
z budżetu państwa na zadania realizowane na podstawie porozumień z organami administracji rządowej	-
na zadania realizowane na podstawie porozumień między jednostkami samorządu terytorialnego otrzymane z państwowych funduszy celowych	-
z paragrafów 200 i 620	665,7
z paragrafów 205 i 625	-
Subwencja ogólna	8 282,3
część wyrównawcza	3 153,4
część oświatowa	4 826,8
część rekompensująca	-
część równoważąca	302,1
uzupełnienie subwencji ogólnej	-

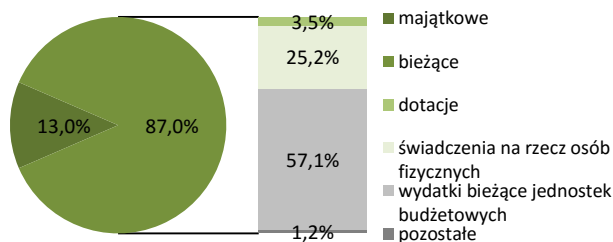
WYDATKI BUDŻETU GMINY W 2015 R.

<i>Według rodzajów</i>	W tys. zł
Majątkowe	3 236,9
w tym inwestycyjne	3 236,9
Bieżące	21 628,2
w tym:	
dotacje	869,4
świadczenia na rzecz osób fizycznych	6 256,9
wydatki bieżące jednostek budżetowych	14 208,0
w tym:	
wynagrodzenia	7 261,9
składki na obowiązkowe ubezpieczenia społeczne i Fundusz Pracy	1 361,2
zakup materiałów i usług	3 882,4
obsługa długu publicznego	241,5

Struktura dochodów budżetu gminy według rodzajów w 2015 r.



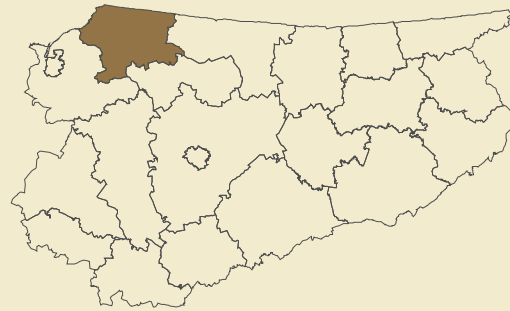
Struktura wydatków budżetu gminy według rodzajów w 2015 r.



<i>Według działów</i>	W tys. zł	W %
Dochody od osób prawnych i fizycznych	5 552,9	23,3
Różne rozliczenia	8 363,5	35,1
Pomoc społeczna i pozostałe zadania z zakresu polityki społecznej	5 470,0	23,0
Gospodarka mieszkaniowa	183,5	0,8
Gospodarka komunalna i ochrona środowiska	1 250,9	5,2
Rolnictwo i łowiectwo	1 151,0	4,8
Oświata i wychowanie	496,2	2,1
Transport i łączność	770,2	3,2
Turystyka	80,6	0,3
Kultura fizyczna	-	-
Administracja publiczna	112,9	0,5
Edukacyjna opieka wychowawcza	332,2	1,4
Kultura i ochrona dziedzictwa narodowego	-	-
Bezpieczeństwo publiczne i ochrona przeciwpożarowa	3,3	0,0
Działalność usługowa	-	-
Pozostałe	61,5	0,3

<i>Według działów</i>	W tys. zł	W %
Oświata i wychowanie	8 125,1	32,7
Pomoc społeczna i pozostałe zadania z zakresu polityki społecznej	7 342,1	29,5
Administracja publiczna	2 368,3	9,5
Gospodarka komunalna i ochrona środowiska	1 858,2	7,5
Transport i łączność	1 518,7	6,1
Kultura i ochrona dziedzictwa narodowego	686,9	2,8
Kultura fizyczna	102,7	0,4
Rolnictwo i łowiectwo	1 256,8	5,1
Gospodarka mieszkaniowa	364,5	1,5
Edukacyjna opieka wychowawcza	550,9	2,2
Obsługa długu publicznego	241,5	1,0
Bezpieczeństwo publiczne i ochrona przeciwpożarowa	131,7	0,5
Turystyka	80,6	0,3
Ochrona zdrowia	180,6	0,7
Działalność usługowa	-	-
Pozostałe	56,4	0,2

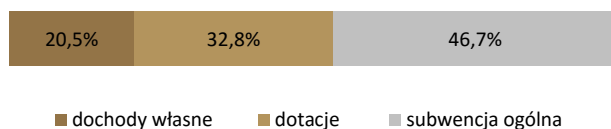
Powierzchnia (stan w dniu 1 I 2016 r.) w ha	120 165
Liczba gmin	7
Ludność (stan w dniu 31 XII 2015 r.)	42 208
Dochody budżetu powiatu w tys. zł	53 643,9
na 1 mieszkańca w zł	1 268
w tym dochody własne w zł	260
Wydatki budżetu powiatu w tys. zł	54 333,3
na 1 mieszkańca w zł	1 284
w tym wydatki inwestycyjne w zł	278
Wynik budżetu powiatu w tys. zł	-689,4



DOCHODY BUDŻETU POWIATU W 2015 R.

Według rodzajów	W tys. zł
Dochody własne	10 997,4
podatek dochodowy od osób prawnych	124,2
podatek dochodowy od osób fizycznych	5 453,6
dochody z majątku	663,5
pozostałe dochody	4 756,2
Dotacje ogółem	17 595,8
celowe	10 155,7
w tym:	
z budżetu państwa na zadania z zakresu administracji rządowej	7 179,2
z budżetu państwa na zadania własne	1 726,3
z budżetu państwa na zadania realizowane na podstawie porozumień z organami administracji rządowej	-
na zadania realizowane na podstawie porozumień między jednostkami samorządu terytorialnego	190,2
otrzymane z państwowych funduszy celowych	1 025,0
z paragrafów 200 i 620	7 440,1
z paragrafów 205 i 625	-
Subwencja ogólna	25 050,7
część wyrównawcza	6 615,1
część oświatowa	15 757,3
część równoważąca	2 644,0
uzupełnienie subwencji ogólnej	34,3

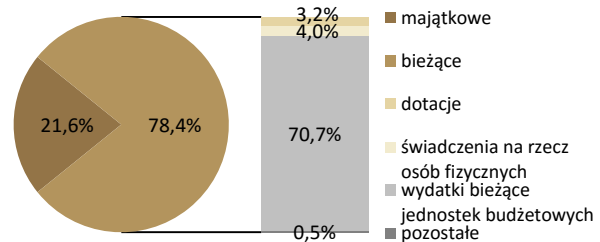
Struktura dochodów budżetu powiatu według rodzajów w 2015 r.



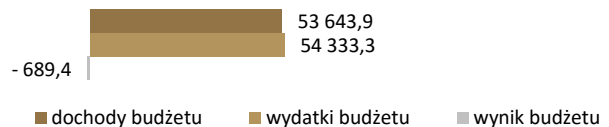
WYDATKI BUDŻETU POWIATU W 2015 R.

Według rodzajów	W tys. zł
Majątkowe	11 752,6
w tym inwestycyjne	11 752,6
Bieżące	42 580,7
w tym:	
dotacje	1 740,5
świadczenia na rzecz osób fizycznych	2 168,3
wydatki bieżące jednostek budżetowych	38 439,1
w tym:	
wynagrodzenia	22 770,7
składki na obowiązkowe ubezpieczenia społeczne i Fundusz Pracy	3 602,9
zakup materiałów i usług	7 748,6
obsługa długu publicznego	209,5

Struktura wydatków budżetu powiatu według rodzajów w 2015 r.



Dochody, wydatki i wynik budżetu powiatu w 2015 r. (w tys. zł)



Według działów	W tys. zł	W %
Różne rozliczenia	25 050,7	46,7
Dochody od osób prawnych i fizycznych	6 346,3	11,8
Pomoc społeczna i pozostałe zadania z zakresu polityki społecznej	4 782,9	8,9
Bezpieczeństwo publiczne i ochrona przeciwpożarowa	4 342,6	8,1
Transport i łączność	1 081,1	2,0
Ochrona zdrowia	2 481,6	4,6
Administracja publiczna	280,2	0,5
Oświata i wychowanie	551,3	1,0
Gospodarka mieszkaniowa	645,4	1,2
Turystyka	6 729,3	12,5
Działalność usługowa	810,3	1,5
Edukacyjna opieka wychowawcza	250,0	0,5
Leśnictwo	169,4	0,3
Gospodarka komunalna i ochrona środowiska	59,8	0,1
Rolnictwo i łowiectwo	2,1	0,0
Pozostałe	60,9	0,1

Według działów	W tys. zł	W %
Oświata i wychowanie	13 101,1	24,1
Pomoc społeczna i pozostałe zadania z zakresu polityki społecznej	9 392,6	17,3
Transport i łączność	5 641,2	10,4
Administracja publiczna	4 770,7	8,8
Edukacyjna opieka wychowawcza	3 873,1	7,1
Bezpieczeństwo publiczne i ochrona przeciwpożarowa	4 362,2	8,0
Ochrona zdrowia	2 889,1	5,3
Turystyka	8 428,5	15,5
Działalność usługowa	531,5	1,0
Obsługa długu publicznego	209,5	0,4
Leśnictwo	235,4	0,4
Gospodarka mieszkaniowa	368,4	0,7
Gospodarka komunalna i ochrona środowiska	319,1	0,6
Kultura i ochrona dziedzictwa narodowego	101,8	0,2
Kultura fizyczna	107,1	0,2
Pozostałe	2,2	0,0

Powierzchnia (stan w dniu 1 I 2016 r.) w ha	1 241
Liczba miejscowości	1
Liczba sołectw	-
Ludność (stan w dniu 31 XII 2015 r.)	17 161
Dochody budżetu gminy w tys. zł	49 849,0
na 1 mieszkańca w zł	2 890
w tym dochody własne w zł	1 424
Wydatki budżetu gminy w tys. zł	46 191,7
na 1 mieszkańca w zł	2 678
w tym wydatki inwestycyjne w zł	76
Wynik budżetu gminy w tys. zł	3 657,3



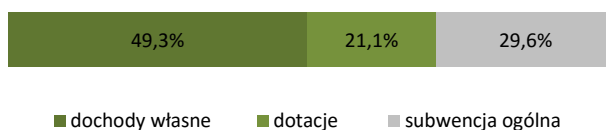
DOCHODY BUDŻETU GMINY W 2015 R.

Według rodzajów	W tys. zł
Dochody własne	24 561,8
podatek dochodowy od osób prawnych	325,1
podatek dochodowy od osób fizycznych	11 607,3
podatek rolny	22,7
podatek leśny	0,9
podatek od nieruchomości	5 530,2
podatek od środków transportowych	175,8
podatek od działalności gospodarczej	23,7
podatek od spadków i darowizn	34,8
podatek od czynności cywilnoprawnych	400,3
wpływy z opłaty skarbowej	209,3
wpływy z opłaty eksploatacyjnej	-
wpływy z opłaty targowej	57,8
dochody z majątku	1 238,6
pozostałe dochody	4 935,3
Dotacje ogółem	10 523,5
celowe	9 883,2
w tym:	
z budżetu państwa na zadania z zakresu administracji rządowej	6 449,0
z budżetu państwa na zadania własne	2 979,0
z budżetu państwa na zadania realizowane na podstawie porozumień z organami administracji rządowej	142,5
na zadania realizowane na podstawie porozumień między jednostkami samorządu terytorialnego otrzymane z państwowych funduszy celowych	307,8
z paragrafów 200 i 620	-
z paragrafów 205 i 625	640,2
Subwencja ogólna	14 763,8
część wyrównawcza	2 761,3
część oświatowa	11 682,0
część rekompensująca	-
część równoważąca	309,6
uzupełnienie subwencji ogólnej	10,8

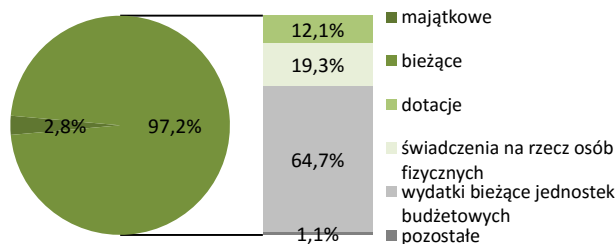
WYDATKI BUDŻETU GMINY W 2015 R.

Według rodzajów	W tys. zł
Majątkowe	1 311,3
w tym inwestycyjne	1 309,3
Bieżące	44 880,4
w tym:	
dotacje	5 604,0
świadczenia na rzecz osób fizycznych	8 934,6
wydatki bieżące jednostek budżetowych	29 885,0
w tym:	
wynagrodzenia	17 707,9
składki na obowiązkowe ubezpieczenia społeczne i Fundusz Pracy	3 213,5
zakup materiałów i usług	6 917,8
obsługa długu publicznego	415,5

Struktura dochodów budżetu gminy według rodzajów w 2015 r.



Struktura wydatków budżetu gminy według rodzajów w 2015 r.



Według działów	W tys. zł	W %
Dochody od osób prawnych i fizycznych	18 941,6	38,0
Różne rozliczenia	14 789,0	29,7
Pomoc społeczna i pozostałe zadania z zakresu polityki społecznej	8 229,6	16,5
Gospodarka mieszkaniowa	1 529,6	3,1
Gospodarka komunalna i ochrona środowiska	2 355,7	4,7
Rolnictwo i łowiectwo	4,2	0,0
Oświata i wychowanie	1 529,1	3,1
Transport i łączność	0,4	0,0
Turystyka	640,2	1,3
Kultura fizyczna	1 166,3	2,3
Administracja publiczna	371,1	0,7
Edukacyjna opieka wychowawcza	140,9	0,3
Kultura i ochrona dziedzictwa narodowego	10,0	0,0
Bezpieczeństwo publiczne i ochrona przeciwpożarowa	10,2	0,0
Działalność usługowa	18,0	0,0
Pozostałe	113,3	0,2

Według działów	W tys. zł	W %
Oświata i wychowanie	18 318,3	39,7
Pomoc społeczna i pozostałe zadania z zakresu polityki społecznej	12 056,5	26,1
Administracja publiczna	4 178,1	9,0
Gospodarka komunalna i ochrona środowiska	3 806,0	8,2
Transport i łączność	309,1	0,7
Kultura i ochrona dziedzictwa narodowego	1 531,4	3,3
Kultura fizyczna	1 841,5	4,0
Rolnictwo i łowiectwo	4,7	0,0
Gospodarka mieszkaniowa	1 180,1	2,6
Edukacyjna opieka wychowawcza	820,2	1,8
Obsługa długu publicznego	415,5	0,9
Bezpieczeństwo publiczne i ochrona przeciwpożarowa	355,2	0,8
Turystyka	714,6	1,5
Ochrona zdrowia	177,8	0,4
Działalność usługowa	137,7	0,3
Pozostałe	345,1	0,7

Powierzchnia (stan w dniu 1 I 2016 r.) w ha	30 626
Liczba miejscowości	54
Liczba sołectw	22
Ludność (stan w dniu 31 XII 2015 r.)	6 214
Dochody budżetu gminy w tys. zł	22 230,0
na 1 mieszkańca w zł	3 584
w tym dochody własne w zł	1 357
Wydatki budżetu gminy w tys. zł	21 078,1
na 1 mieszkańca w zł	3 398
w tym wydatki inwestycyjne w zł	306
Wynik budżetu gminy w tys. zł	1 151,9



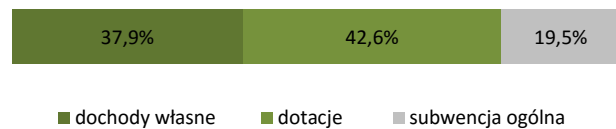
DOCHODY BUDŻETU GMINY W 2015 R.

Według rodzajów	W tys. zł
Dochody własne	8 414,8
podatek dochodowy od osób prawnych	137,1
podatek dochodowy od osób fizycznych	1 839,7
podatek rolny	1 970,7
podatek leśny	153,4
podatek od nieruchomości	2 671,1
podatek od środków transportowych	40,6
podatek od działalności gospodarczej	-
podatek od spadków i darowizn	13,4
podatek od czynności cywilnoprawnych	96,0
wpływy z opłaty skarbowej	17,0
wpływy z opłaty eksploatacyjnej	-
wpływy z opłaty targowej	-
dochody z majątku	397,7
pozostałe dochody	1 078,1
Dotacje ogółem	9 472,9
celowe	8 189,4
w tym:	
z budżetu państwa na zadania z zakresu administracji rządowej	6 763,1
z budżetu państwa na zadania własne	1 316,3
z budżetu państwa na zadania realizowane na podstawie porozumień z organami administracji rządowej	-
na zadania realizowane na podstawie porozumień między jednostkami samorządu terytorialnego otrzymane z państwowych funduszy celowych	85,0
z paragrafów 200 i 620	25,0
z paragrafów 205 i 625	1 283,4
-	-
Subwencja ogólna	4 342,3
część wyrównawcza	1 273,9
część oświatowa	2 809,5
część rekompensująca	-
część równoważąca	258,9
uzupełnienie subwencji ogólnej	-

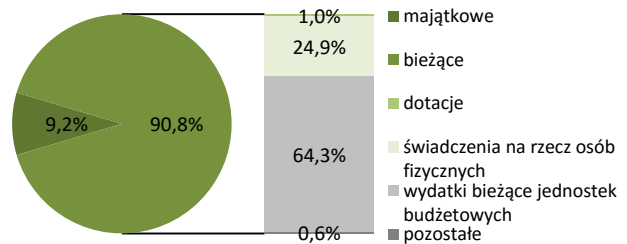
WYDATKI BUDŻETU GMINY W 2015 R.

Według rodzajów	W tys. zł
Majątkowe	1 933,6
w tym inwestycyjne	1 897,6
Bieżące	19 144,5
w tym:	
dotacje	214,3
świadczenia na rzecz osób fizycznych	5 248,4
wydatki bieżące jednostek budżetowych	13 562,4
w tym:	
wynagrodzenia	4 792,8
składki na obowiązkowe ubezpieczenia społeczne i Fundusz Pracy	887,0
zakup materiałów i usług	6 518,5
obsługa długu publicznego	77,9

Struktura dochodów budżetu gminy według rodzajów w 2015 r.



Struktura wydatków budżetu gminy według rodzajów w 2015 r.



Według działów	W tys. zł	W %
Dochody od osób prawnych i fizycznych	7 058,3	31,8
Różne rozliczenia	4 433,6	19,9
Pomoc społeczna i pozostałe zadania z zakresu polityki społecznej	7 036,0	31,7
Gospodarka mieszkaniowa	495,4	2,2
Gospodarka komunalna i ochrona środowiska	589,9	2,7
Rolnictwo i łowiectwo	725,6	3,3
Oświata i wychowanie	75,2	0,3
Transport i łączność	85,0	0,4
Turystyka	1 203,7	5,4
Kultura fizyczna	-	-
Administracja publiczna	246,1	1,1
Edukacyjna opieka wychowawcza	134,2	0,6
Kultura i ochrona dziedzictwa narodowego	23,2	0,1
Bezpieczeństwo publiczne i ochrona przeciwpożarowa	10,0	0,0
Działalność usługowa	-	-
Pozostałe	113,9	0,5

Według działów	W tys. zł	W %
Oświata i wychowanie	4 489,2	21,3
Pomoc społeczna i pozostałe zadania z zakresu polityki społecznej	8 075,6	38,3
Administracja publiczna	2 559,7	12,1
Gospodarka komunalna i ochrona środowiska	1 550,1	7,4
Transport i łączność	523,2	2,5
Kultura i ochrona dziedzictwa narodowego	301,3	1,4
Kultura fizyczna	74,5	0,4
Rolnictwo i łowiectwo	932,3	4,4
Gospodarka mieszkaniowa	699,4	3,3
Edukacyjna opieka wychowawcza	166,7	0,8
Obsługa długu publicznego	77,9	0,4
Bezpieczeństwo publiczne i ochrona przeciwpożarowa	114,7	0,5
Turystyka	1 371,3	6,5
Ochrona zdrowia	39,8	0,2
Działalność usługowa	-	-
Pozostałe	102,3	0,5

Powierzchnia (stan w dniu 1 I 2016 r.) w ha	12 410
Liczba miejscowości	16
Liczba sołectw	11
Ludność (stan w dniu 31 XII 2015 r.)	3 726
Dochody budżetu gminy w tys. zł	15 337,1
na 1 mieszkańca w zł	4 142
w tym dochody własne w zł	1 390
Wydatki budżetu gminy w tys. zł	16 923,6
na 1 mieszkańca w zł	4 570
w tym wydatki inwestycyjne w zł	1 610
Wynik budżetu gminy w tys. zł	-1 586,6



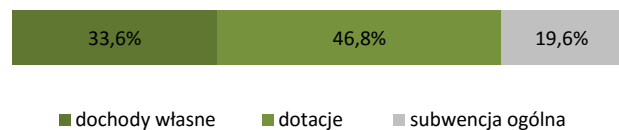
DOCHODY BUDŻETU GMINY W 2015 R.

<i>Według rodzajów</i>	W tys. zł
Dochody własne	5 147,3
podatek dochodowy od osób prawnych	5,6
podatek dochodowy od osób fizycznych	1 850,3
podatek rolny	524,8
podatek leśny	67,5
podatek od nieruchomości	1 192,2
podatek od środków transportowych	33,6
podatek od działalności gospodarczej	3,8
podatek od spadków i darowizn	7,1
podatek od czynności cywilnoprawnych	71,6
wpływy z opłaty skarbowej	13,8
wpływy z opłaty eksploatacyjnej	6,9
wpływy z opłaty targowej	6,5
dochody z majątku	492,6
pozostałe dochody	871,0
Dotacje ogółem	7 181,2
celowe	2 909,6
w tym:	
z budżetu państwa na zadania z zakresu administracji rządowej	1 870,0
z budżetu państwa na zadania własne	1 010,7
z budżetu państwa na zadania realizowane na podstawie porozumień z organami administracji rządowej	11,8
na zadania realizowane na podstawie porozumień między jednostkami samorządu terytorialnego otrzymane z państwowych funduszy celowych	12,1
z paragrafów 200 i 620	-
z paragrafów 205 i 625	4 271,7
ogółem	3 008,5
część wyrównawcza	689,6
część oświatowa	2 109,6
część rekompensująca	-
część równoważąca	161,6
uzupełnienie subwencji ogólnej	47,7

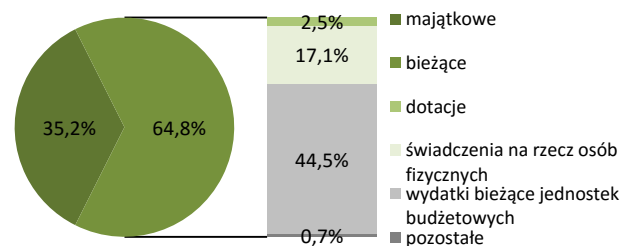
WYDATKI BUDŻETU GMINY W 2015 R.

<i>Według rodzajów</i>	W tys. zł
Majątkowe	5 962,8
w tym inwestycyjne	5 962,8
Bieżące	10 960,8
w tym:	
dotacje	427,1
świadczenia na rzecz osób fizycznych	2 899,1
wydatki bieżące jednostek budżetowych	7 534,1
w tym:	
wynagrodzenia	3 904,6
składki na obowiązkowe ubezpieczenia społeczne i Fundusz Pracy	730,3
zakup materiałów i usług	2 439,9
obsługa długu publicznego	78,7

Struktura dochodów budżetu gminy według rodzajów w 2015 r.



Struktura wydatków budżetu gminy według rodzajów w 2015 r.



<i>Według działów</i>	W tys. zł	W %
Dochody od osób prawnych i fizycznych	3 875,6	25,3
Różne rozliczenia	3 036,4	19,8
Pomoc społeczna i pozostałe zadania z zakresu polityki społecznej	2 518,5	16,4
Gospodarka mieszkaniowa	737,7	4,8
Gospodarka komunalna i ochrona środowiska	528,1	3,4
Rolnictwo i łowiectwo	106,2	0,7
Oświata i wychowanie	255,2	1,7
Transport i łączność	1,0	0,0
Turystyka	1 653,2	10,8
Kultura fizyczna	5,9	0,0
Administracja publiczna	183,0	1,2
Edukacyjna opieka wychowawcza	87,6	0,6
Kultura i ochrona dziedzictwa narodowego	1 952,2	12,7
Bezpieczeństwo publiczne i ochrona przeciwpożarowa	5,0	0,0
Działalność usługowa	38,5	0,3
Pozostałe	352,9	2,3

<i>Według działów</i>	W tys. zł	W %
Oświata i wychowanie	3 203,1	18,9
Pomoc społeczna i pozostałe zadania z zakresu polityki społecznej	3 428,2	20,3
Administracja publiczna	1 610,0	9,5
Gospodarka komunalna i ochrona środowiska	1 518,7	9,0
Transport i łączność	27,2	0,2
Kultura i ochrona dziedzictwa narodowego	3 971,1	23,5
Kultura fizyczna	106,0	0,6
Rolnictwo i łowiectwo	97,8	0,6
Gospodarka mieszkaniowa	269,6	1,6
Edukacyjna opieka wychowawcza	360,3	2,1
Obsługa długu publicznego	78,7	0,5
Bezpieczeństwo publiczne i ochrona przeciwpożarowa	93,0	0,5
Turystyka	1 676,7	9,9
Ochrona zdrowia	436,3	2,6
Działalność usługowa	11,9	0,1
Pozostałe	34,9	0,2

Powierzchnia (stan w dniu 1 I 2016 r.) w ha	19 816
Liczba miejscowości	34
Liczba sołectw	15
Ludność (stan w dniu 31 XII 2015 r.)	3 009
Dochody budżetu gminy w tys. zł	11 854,9
na 1 mieszkańca w zł	3 922
w tym dochody własne w zł	1 162
Wydatki budżetu gminy w tys. zł	11 765,6
na 1 mieszkańca w zł	3 892
w tym wydatki inwestycyjne w zł	578
Wynik budżetu gminy w tys. zł	89,3



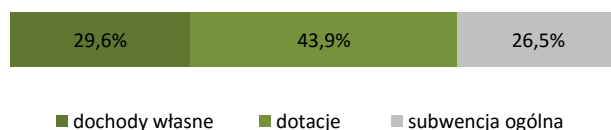
DOCHODY BUDŻETU GMINY W 2015 R.

Według rodzajów	W tys. zł
Dochody własne	3 514,0
podatek dochodowy od osób prawnych	0,0
podatek dochodowy od osób fizycznych	659,3
podatek rolny	1 606,0
podatek leśny	95,1
podatek od nieruchomości	461,3
podatek od środków transportowych	15,1
podatek od działalności gospodarczej	-
podatek od spadków i darowizn	4,1
podatek od czynności cywilnoprawnych	31,5
wpływy z opłaty skarbowej	13,2
wpływy z opłaty eksploatacyjnej	-
wpływy z opłaty targowej	-
dochody z majątku	201,8
pozostałe dochody	426,6
Dotacje ogółem	5 197,4
celowe	3 601,2
w tym:	
z budżetu państwa na zadania z zakresu administracji rządowej	2 788,4
z budżetu państwa na zadania własne	807,8
z budżetu państwa na zadania realizowane na podstawie porozumień z organami administracji rządowej	-
na zadania realizowane na podstawie porozumień między jednostkami samorządu terytorialnego otrzymane z państwowych funduszy celowych	5,0
z paragrafów 200 i 620	-
z paragrafów 205 i 625	1 596,2
Subwencja ogólna	3 143,5
część wyrównawcza	674,5
część oświatowa	2 403,8
część rekompensująca	-
część równoważąca	65,1
uzupełnienie subwencji ogólnej	-

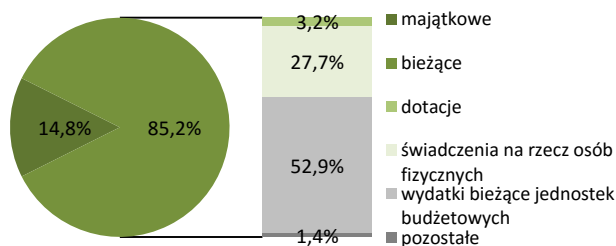
WYDATKI BUDŻETU GMINY W 2015 R.

Według rodzajów	W tys. zł
Majątkowe	1 746,7
w tym inwestycyjne	1 746,7
Bieżące	10 018,9
w tym:	
dotacje	372,0
świadczenia na rzecz osób fizycznych	3 262,2
wydatki bieżące jednostek budżetowych	6 218,3
w tym:	
wynagrodzenia	3 533,0
składki na obowiązkowe ubezpieczenia społeczne i Fundusz Pracy	665,5
zakup materiałów i usług	1 196,3
obsługa długu publicznego	132,0

Struktura dochodów budżetu gminy według rodzajów w 2015 r.



Struktura wydatków budżetu gminy według rodzajów w 2015 r.



Według działów	W tys. zł	W %
Dochody od osób prawnych i fizycznych	2 953,0	24,9
Różne rozliczenia	3 149,1	26,6
Pomoc społeczna i pozostałe zadania z zakresu polityki społecznej	2 921,3	24,6
Gospodarka mieszkaniowa	86,7	0,7
Gospodarka komunalna i ochrona środowiska	290,8	2,5
Rolnictwo i łowiectwo	560,7	4,7
Oświata i wychowanie	95,4	0,8
Transport i łączność	-	-
Turystyka	1 596,2	13,5
Kultura fizyczna	-	-
Administracja publiczna	72,8	0,6
Edukacyjna opieka wychowawcza	89,3	0,8
Kultura i ochrona dziedzictwa narodowego	-	-
Bezpieczeństwo publiczne i ochrona przeciwpożarowa	5,0	0,0
Działalność usługowa	-	-
Pozostałe	34,8	0,3

Według działów	W tys. zł	W %
Oświata i wychowanie	3 533,2	30,0
Pomoc społeczna i pozostałe zadania z zakresu polityki społecznej	3 333,1	28,3
Administracja publiczna	1 461,9	12,4
Gospodarka komunalna i ochrona środowiska	368,7	3,1
Transport i łączność	53,7	0,5
Kultura i ochrona dziedzictwa narodowego	312,0	2,7
Kultura fizyczna	15,0	0,1
Rolnictwo i łowiectwo	474,8	4,0
Gospodarka mieszkaniowa	262,9	2,2
Edukacyjna opieka wychowawcza	113,5	1,0
Obsługa długu publicznego	132,0	1,1
Bezpieczeństwo publiczne i ochrona przeciwpożarowa	45,5	0,4
Turystyka	1 596,2	13,6
Ochrona zdrowia	27,1	0,2
Działalność usługowa	1,3	0,0
Pozostałe	34,8	0,3

Powierzchnia (stan w dniu 1 I 2016 r.) w ha	24 294
Liczba miejscowości	40
Liczba sołectw	24
Ludność (stan w dniu 31 XII 2015 r.)	6 464
Dochody budżetu gminy w tys. zł	26 483,8
na 1 mieszkańca w zł	4 074
w tym dochody własne w zł	1 189
Wydatki budżetu gminy w tys. zł	28 015,4
na 1 mieszkańca w zł	4 310
w tym wydatki inwestycyjne w zł	956
Wynik budżetu gminy w tys. zł	-1 531,6



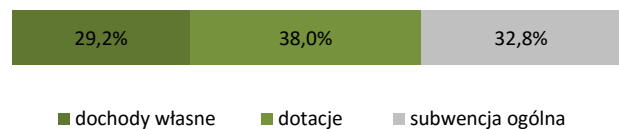
DOCHODY BUDŻETU GMINY W 2015 R.

Według rodzajów	W tys. zł
Dochody własne	7 728,4
podatek dochodowy od osób prawnych	5,2
podatek dochodowy od osób fizycznych	2 479,1
podatek rolny	1 769,7
podatek leśny	131,4
podatek od nieruchomości	1 428,1
podatek od środków transportowych	59,6
podatek od działalności gospodarczej	2,0
podatek od spadków i darowizn	13,0
podatek od czynności cywilnoprawnych	70,6
wpływy z opłaty skarbowej	24,1
wpływy z opłaty eksploatacyjnej	-
wpływy z opłaty targowej	12,0
dochody z majątku	302,2
pozostałe dochody	1 431,4
Dotacje ogółem	10 061,4
celowe	7 492,9
w tym:	
z budżetu państwa na zadania z zakresu administracji rządowej	4 954,9
z budżetu państwa na zadania własne	1 947,5
z budżetu państwa na zadania realizowane na podstawie porozumień z organami administracji rządowej	3,0
na zadania realizowane na podstawie porozumień między jednostkami samorządu terytorialnego otrzymane z państwowych funduszy celowych	582,5
z paragrafów 200 i 620	2 568,4
z paragrafów 205 i 625	-
Subwencja ogólna	8 694,1
część wyrównawcza	2 922,9
część oświatowa	5 631,9
część rekompensująca	-
część równoważąca	139,3
uzupełnienie subwencji ogólnej	-

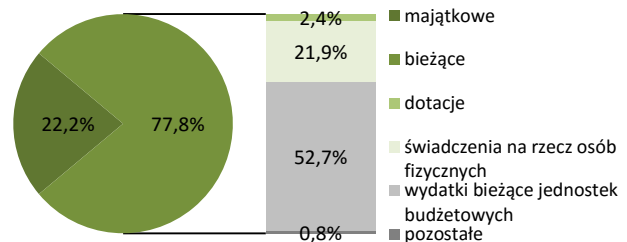
WYDATKI BUDŻETU GMINY W 2015 R.

Według rodzajów	W tys. zł
Majątkowe	6 216,0
w tym inwestycyjne	6 216,0
Bieżące	21 799,4
w tym:	
dotacje	667,7
świadczenia na rzecz osób fizycznych	6 125,3
wydatki bieżące jednostek budżetowych	14 767,3
w tym:	
wynagrodzenia	8 013,4
składki na obowiązkowe ubezpieczenia społeczne i Fundusz Pracy	1 549,0
zakup materiałów i usług	3 904,7
obsługa długu publicznego	194,2

Struktura dochodów budżetu gminy według rodzajów w 2015 r.



Struktura wydatków budżetu gminy według rodzajów w 2015 r.



Według działów	W tys. zł	W %
Dochody od osób prawnych i fizycznych	6 131,9	23,2
Różne rozliczenia	8 749,6	33,0
Pomoc społeczna i pozostałe zadania z zakresu polityki społecznej	5 800,5	21,9
Gospodarka mieszkaniowa	458,0	1,7
Gospodarka komunalna i ochrona środowiska	664,3	2,5
Rolnictwo i łowiectwo	580,4	2,2
Oświata i wychowanie	249,1	0,9
Transport i łączność	1,5	0,0
Turystyka	2 125,7	8,0
Kultura fizyczna	-	-
Administracja publiczna	1 415,4	5,3
Edukacyjna opieka wychowawcza	159,4	0,6
Kultura i ochrona dziedzictwa narodowego	-	-
Bezpieczeństwo publiczne i ochrona przeciwpożarowa	5,0	0,0
Działalność usługowa	67,8	0,3
Pozostałe	75,2	0,3

Według działów	W tys. zł	W %
Oświata i wychowanie	8 225,9	29,4
Pomoc społeczna i pozostałe zadania z zakresu polityki społecznej	6 699,9	23,9
Administracja publiczna	7 177,9	25,6
Gospodarka komunalna i ochrona środowiska	1 135,2	4,1
Transport i łączność	58,6	0,2
Kultura i ochrona dziedzictwa narodowego	623,4	2,2
Kultura fizyczna	91,9	0,3
Rolnictwo i łowiectwo	920,8	3,3
Gospodarka mieszkaniowa	179,2	0,6
Edukacyjna opieka wychowawcza	197,0	0,7
Obsługa długu publicznego	194,2	0,7
Bezpieczeństwo publiczne i ochrona przeciwpożarowa	133,7	0,5
Turystyka	2 125,7	7,6
Ochrona zdrowia	87,8	0,3
Działalność usługowa	100,7	0,4
Pozostałe	63,3	0,2

Powierzchnia (stan w dniu 1 I 2016 r.) w ha	16 993
Liczba miejscowości	24
Liczba sołectw	14
Ludność (stan w dniu 31 XII 2015 r.)	2 551
Dochody budżetu gminy w tys. zł	12 236,3
na 1 mieszkańca w zł	4 765
w tym dochody własne w zł	2 324
Wydatki budżetu gminy w tys. zł	12 451,0
na 1 mieszkańca w zł	4 849
w tym wydatki inwestycyjne w zł	826
Wynik budżetu gminy w tys. zł	-214,7



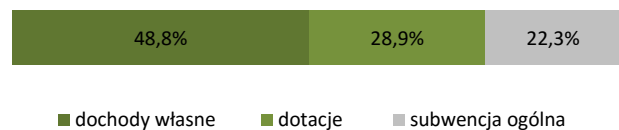
DOCHODY BUDŻETU GMINY W 2015 R.

Według rodzajów	W tys. zł
Dochody własne	5 967,4
podatek dochodowy od osób prawnych	86,8
podatek dochodowy od osób fizycznych	928,0
podatek rolny	1 451,3
podatek leśny	111,2
podatek od nieruchomości	2 111,1
podatek od środków transportowych	49,9
podatek od działalności gospodarczej	-
podatek od spadków i darowizn	7,4
podatek od czynności cywilnoprawnych	55,3
wpływy z opłaty skarbowej	9,9
wpływy z opłaty eksploatacyjnej	-
wpływy z opłaty targowej	0,5
dochody z majątku	435,5
pozostałe dochody	720,5
Dotacje ogółem	3 537,6
celowe	3 354,4
w tym:	
z budżetu państwa na zadania z zakresu administracji rządowej	2 028,5
z budżetu państwa na zadania własne	1 315,9
z budżetu państwa na zadania realizowane na podstawie porozumień z organami administracji rządowej	-
na zadania realizowane na podstawie porozumień między jednostkami samorządu terytorialnego otrzymane z państwowych funduszy celowych	5,0
z paragrafów 200 i 620	-
z paragrafów 205 i 625	183,2
ogółem	-
Subwencja ogólna	2 731,2
część wyrównawcza	552,0
część oświatowa	2 115,5
część rekompensująca	-
część równoważąca	63,7
uzupełnienie subwencji ogólnej	-

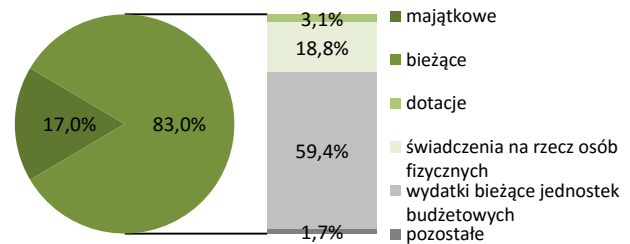
WYDATKI BUDŻETU GMINY W 2015 R.

Według rodzajów	W tys. zł
Majątkowe	2 120,9
w tym inwestycyjne	2 120,9
Bieżące	10 330,1
w tym:	
dotacje	389,1
świadczenia na rzecz osób fizycznych	2 340,0
wydatki bieżące jednostek budżetowych	7 398,6
w tym:	
wynagrodzenia	3 701,9
składki na obowiązkowe ubezpieczenia społeczne i Fundusz Pracy	712,3
zakup materiałów i usług	2 244,3
obsługa długu publicznego	172,0

Struktura dochodów budżetu gminy według rodzajów w 2015 r.



Struktura wydatków budżetu gminy według rodzajów w 2015 r.



Według działów	W tys. zł	W %
Dochody od osób prawnych i fizycznych	4 873,3	39,8
Różne rozliczenia	2 732,2	22,3
Pomoc społeczna i pozostałe zadania z zakresu polityki społecznej	2 057,8	16,8
Gospodarka mieszkaniowa	291,1	2,4
Gospodarka komunalna i ochrona środowiska	256,2	2,1
Rolnictwo i łowiectwo	935,3	7,6
Oświata i wychowanie	76,6	0,6
Transport i łączność	793,8	6,5
Turystyka	-	-
Kultura fizyczna	-	-
Administracja publiczna	29,6	0,2
Edukacyjna opieka wychowawcza	59,3	0,5
Kultura i ochrona dziedzictwa narodowego	95,2	0,8
Bezpieczeństwo publiczne i ochrona przeciwpożarowa	5,0	0,0
Działalność usługowa	-	-
Pozostałe	30,9	0,3

Według działów	W tys. zł	W %
Oświata i wychowanie	3 596,6	28,9
Pomoc społeczna i pozostałe zadania z zakresu polityki społecznej	2 776,6	22,3
Administracja publiczna	1 647,2	13,2
Gospodarka komunalna i ochrona środowiska	414,3	3,3
Transport i łączność	1 985,3	15,9
Kultura i ochrona dziedzictwa narodowego	285,0	2,3
Kultura fizyczna	215,4	1,7
Rolnictwo i łowiectwo	869,8	7,0
Gospodarka mieszkaniowa	182,9	1,5
Edukacyjna opieka wychowawcza	73,3	0,6
Obsługa długu publicznego	172,0	1,4
Bezpieczeństwo publiczne i ochrona przeciwpożarowa	52,8	0,4
Turystyka	-	-
Ochrona zdrowia	21,3	0,2
Działalność usługowa	35,2	0,3
Pozostałe	123,4	1,0

Powierzchnia (stan w dniu 1 I 2016 r.) w ha	14 785
Liczba miejscowości	23
Liczba sołectw	14
Ludność (stan w dniu 31 XII 2015 r.)	3 083
Dochody budżetu gminy w tys. zł	12 903,2
na 1 mieszkańca w zł	4 200
w tym dochody własne w zł	1 997
Wydatki budżetu gminy w tys. zł	11 299,3
na 1 mieszkańca w zł	3 678
w tym wydatki inwestycyjne w zł	249
Wynik budżetu gminy w tys. zł	1 603,9



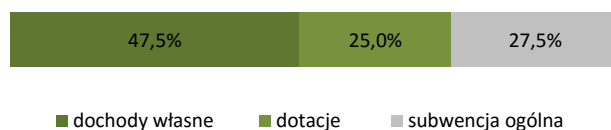
DOCHODY BUDŻETU GMINY W 2015 R.

Według rodzajów	W tys. zł
Dochody własne	6 136,3
podatek dochodowy od osób prawnych	34,9
podatek dochodowy od osób fizycznych	678,8
podatek rolny	1 253,1
podatek leśny	107,6
podatek od nieruchomości	1 210,5
podatek od środków transportowych	18,1
podatek od działalności gospodarczej	-
podatek od spadków i darowizn	6,9
podatek od czynności cywilnoprawnych	16,3
wpływy z opłaty skarbowej	12,4
wpływy z opłaty eksploatacyjnej	84,0
wpływy z opłaty targowej	-
dochody z majątku	176,0
pozostałe dochody	2 537,6
Dotacje ogółem	3 221,9
celowe	3 221,9
w tym:	
z budżetu państwa na zadania z zakresu administracji rządowej	2 192,3
z budżetu państwa na zadania własne	1 007,6
z budżetu państwa na zadania realizowane na podstawie porozumień z organami administracji rządowej	-
na zadania realizowane na podstawie porozumień między jednostkami samorządu terytorialnego otrzymane z państwowych funduszy celowych	4,9
z paragrafów 200 i 620	17,0
z paragrafów 205 i 625	-
Subwencja ogólna	3 545,1
część wyrównawcza	628,8
część oświatowa	2 916,3
część rekompensująca	-
część równoważąca	-
uzupełnienie subwencji ogólnej	-

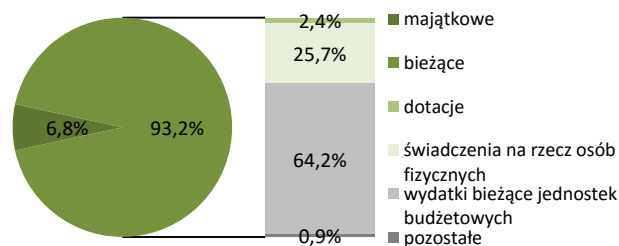
WYDATKI BUDŻETU GMINY W 2015 R.

Według rodzajów	W tys. zł
Majątkowe	765,7
w tym inwestycyjne	765,7
Bieżące	10 533,6
w tym:	
dotacje	266,9
świadczenia na rzecz osób fizycznych	2 898,5
wydatki bieżące jednostek budżetowych	7 257,6
w tym:	
wynagrodzenia	3 816,2
składki na obowiązkowe ubezpieczenia społeczne i Fundusz Pracy	756,3
zakup materiałów i usług	1 873,1
obsługa długu publicznego	69,2

Struktura dochodów budżetu gminy według rodzajów w 2015 r.



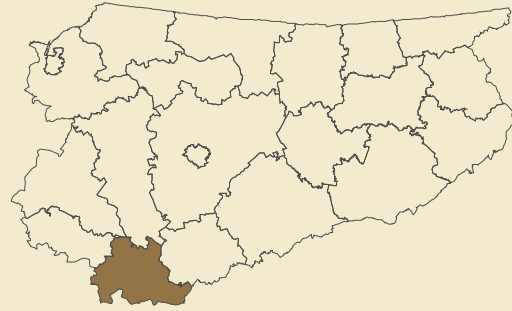
Struktura wydatków budżetu gminy według rodzajów w 2015 r.



Według działów	W tys. zł	W %
Dochody od osób prawnych i fizycznych	3 469,9	26,9
Różne rozliczenia	3 546,2	27,5
Pomoc społeczna i pozostałe zadania z zakresu polityki społecznej	2 574,5	20,0
Gospodarka mieszkaniowa	213,2	1,7
Gospodarka komunalna i ochrona środowiska	2 026,4	15,7
Rolnictwo i łowiectwo	547,8	4,2
Oświata i wychowanie	179,4	1,4
Transport i łączność	10,0	0,1
Turystyka	-	-
Kultura fizyczna	-	-
Administracja publiczna	181,8	1,4
Edukacyjna opieka wychowawcza	99,7	0,8
Kultura i ochrona dziedzictwa narodowego	4,0	0,0
Bezpieczeństwo publiczne i ochrona przeciwpożarowa	4,9	0,0
Działalność usługowa	-	-
Pozostałe	45,6	0,4

Według działów	W tys. zł	W %
Oświata i wychowanie	4 286,3	37,9
Pomoc społeczna i pozostałe zadania z zakresu polityki społecznej	3 191,4	28,2
Administracja publiczna	1 489,9	13,2
Gospodarka komunalna i ochrona środowiska	952,5	8,4
Transport i łączność	207,9	1,8
Kultura i ochrona dziedzictwa narodowego	231,6	2,0
Kultura fizyczna	39,1	0,3
Rolnictwo i łowiectwo	480,1	4,2
Gospodarka mieszkaniowa	43,0	0,4
Edukacyjna opieka wychowawcza	132,6	1,2
Obsługa długu publicznego	69,2	0,6
Bezpieczeństwo publiczne i ochrona przeciwpożarowa	72,3	0,6
Turystyka	-	-
Ochrona zdrowia	60,9	0,5
Działalność usługowa	-	-
Pozostałe	42,6	0,4

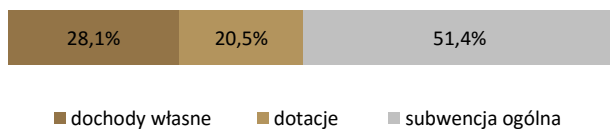
Powierzchnia (stan w dniu 1 I 2016 r.) w ha	95 393
Liczba gmin	6
Ludność (stan w dniu 31 XII 2015 r.)	66 113
Dochody budżetu powiatu w tys. zł	58 770,1
na 1 mieszkańca w zł	888
w tym dochody własne w zł	250
Wydatki budżetu powiatu w tys. zł	55 669,1
na 1 mieszkańca w zł	841
w tym wydatki inwestycyjne w zł	84
Wynik budżetu powiatu w tys. zł	3 101,0



DOCHODY BUDŻETU POWIATU W 2015 R.

Według rodzajów	W tys. zł
Dochody własne	16 525,4
podatek dochodowy od osób prawnych	218,9
podatek dochodowy od osób fizycznych	8 609,3
dochody z majątku	714,6
pozostałe dochody	6 982,6
Dotacje ogółem	12 060,6
celowe	12 060,6
w tym:	
z budżetu państwa na zadania z zakresu administracji rządowej	7 874,3
z budżetu państwa na zadania własne	2 332,0
z budżetu państwa na zadania realizowane na podstawie porozumień z organami administracji rządowej	-
na zadania realizowane na podstawie porozumień między jednostkami samorządu terytorialnego	568,7
otrzymane z państwowych funduszy celowych	816,0
z paragrafów 200 i 620	-
z paragrafów 205 i 625	-
Subwencja ogólna	30 184,2
część wyrównawcza	7 811,0
część oświatowa	21 268,5
część równoważąca	886,9
uzupełnienie subwencji ogólnej	217,9

Struktura dochodów budżetu powiatu według rodzajów w 2015 r.

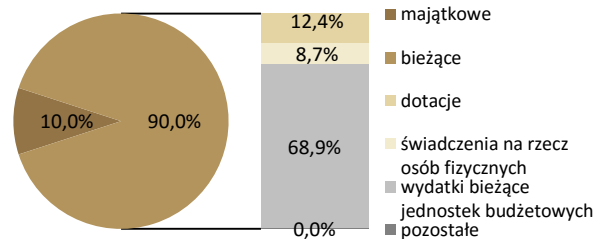


Według działów	W tys. zł	W %
Różne rozliczenia	30 184,2	51,4
Dochody od osób prawnych i fizycznych	10 736,9	18,3
Pomoc społeczna i pozostałe zadania z zakresu polityki społecznej	5 898,4	10,0
Bezpieczeństwo publiczne i ochrona przeciwpożarowa	4 153,5	7,1
Transport i łączność	1 092,3	1,9
Ochrona zdrowia	3 071,2	5,2
Administracja publiczna	972,7	1,7
Oświata i wychowanie	317,9	0,5
Gospodarka mieszkaniowa	941,9	1,6
Turystyka	-	-
Działalność usługowa	781,0	1,3
Edukacyjna opieka wychowawcza	0,8	0,0
Leśnictwo	340,5	0,6
Gospodarka komunalna i ochrona środowiska	242,2	0,4
Rolnictwo i łowiectwo	36,7	0,1
Pozostałe	0,0	0,0

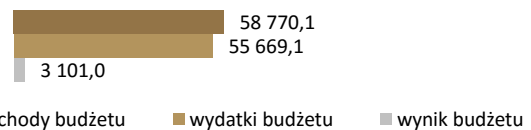
WYDATKI BUDŻETU POWIATU W 2015 R.

Według rodzajów	W tys. zł
Majątkowe	5 558,0
w tym inwestycyjne	5 558,0
Bieżące	50 111,1
w tym:	
dotacje	6 927,9
świadczenia na rzecz osób fizycznych	4 829,6
wydatki bieżące jednostek budżetowych	38 337,6
w tym:	
wynagrodzenia	23 505,9
składki na obowiązkowe ubezpieczenia społeczne i Fundusz Pracy	3 856,6
zakup materiałów i usług	6 474,3
obsługa długu publicznego	15,9

Struktura wydatków budżetu powiatu według rodzajów w 2015 r.



Dochody, wydatki i wynik budżetu powiatu w 2015 r. (w tys. zł)



Według działów	W tys. zł	W %
Oświata i wychowanie	19 189,5	34,5
Pomoc społeczna i pozostałe zadania z zakresu polityki społecznej	10 912,2	19,6
Transport i łączność	5 511,0	9,9
Administracja publiczna	5 798,4	10,4
Edukacyjna opieka wychowawcza	4 113,1	7,4
Bezpieczeństwo publiczne i ochrona przeciwpożarowa	4 351,0	7,8
Ochrona zdrowia	4 082,5	7,3
Turystyka	1,1	0,0
Działalność usługowa	592,9	1,1
Obsługa długu publicznego	15,9	0,0
Leśnictwo	476,9	0,9
Gospodarka mieszkaniowa	234,4	0,4
Gospodarka komunalna i ochrona środowiska	177,4	0,3
Kultura i ochrona dziedzictwa narodowego	113,1	0,2
Kultura fizyczna	63,2	0,1
Pozostałe	36,6	0,1

Powierzchnia (stan w dniu 1 I 2016 r.) w ha	1 147
Liczba miejscowości	1
Liczba sołectw	-
Ludność (stan w dniu 31 XII 2015 r.)	21 402
Dochody budżetu gminy w tys. zł	60 334,6
na 1 mieszkańca w zł	2 810
w tym dochody własne w zł	1 434
Wydatki budżetu gminy w tys. zł	58 227,7
na 1 mieszkańca w zł	2 712
w tym wydatki inwestycyjne w zł	334
Wynik budżetu gminy w tys. zł	2 106,9



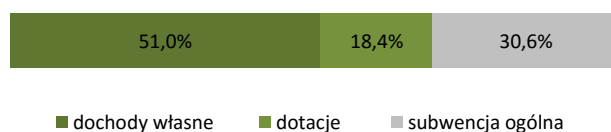
DOCHODY BUDŻETU GMINY W 2015 R.

Według rodzajów	W tys. zł
Dochody własne	30 797,4
podatek dochodowy od osób prawnych	681,3
podatek dochodowy od osób fizycznych	15 517,1
podatek rolny	28,0
podatek leśny	2,2
podatek od nieruchomości	8 643,2
podatek od środków transportowych	606,6
podatek od działalności gospodarczej	13,0
podatek od spadków i darowizn	64,8
podatek od czynności cywilnoprawnych	655,3
wpływy z opłaty skarbowej	262,7
wpływy z opłaty eksploatacyjnej	-
wpływy z opłaty targowej	130,7
dochody z majątku	1 528,2
pozostałe dochody	2 664,3
Dotacje ogółem	11 084,7
celowe	10 616,8
w tym:	
z budżetu państwa na zadania z zakresu administracji rządowej	7 102,3
z budżetu państwa na zadania własne	2 725,4
z budżetu państwa na zadania realizowane na podstawie porozumień z organami administracji rządowej	250,8
na zadania realizowane na podstawie porozumień między jednostkami samorządu terytorialnego otrzymane z państwowych funduszy celowych	288,5
z paragrafów 200 i 620	240,0
z paragrafów 205 i 625	467,9
-	-
Subwencja ogólna	18 452,4
część wyrównawcza	2 879,5
część oświatowa	15 175,5
część rekompensująca	-
część równoważąca	397,4
uzupełnienie subwencji ogólnej	-

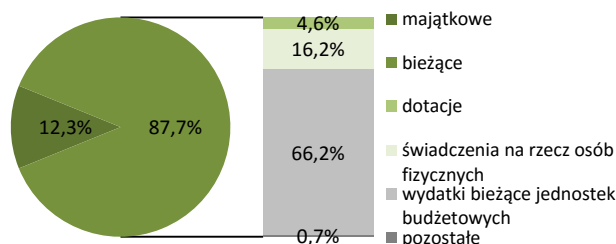
WYDATKI BUDŻETU GMINY W 2015 R.

Według rodzajów	W tys. zł
Majątkowe	7 175,0
w tym inwestycyjne	7 175,0
Bieżące	51 052,7
w tym:	
dotacje	2 698,4
świadczenia na rzecz osób fizycznych	9 447,4
wydatki bieżące jednostek budżetowych	38 574,4
w tym:	
wynagrodzenia	23 968,1
składki na obowiązkowe ubezpieczenia społeczne i Fundusz Pracy	4 390,4
zakup materiałów i usług	8 152,8
obsługa długu publicznego	153,0

Struktura dochodów budżetu gminy według rodzajów w 2015 r.



Struktura wydatków budżetu gminy według rodzajów w 2015 r.



Według działów	W tys. zł	W %
Dochody od osób prawnych i fizycznych	27 525,4	45,6
Różne rozliczenia	18 542,9	30,7
Pomoc społeczna i pozostałe zadania z zakresu polityki społecznej	8 564,3	14,2
Gospodarka mieszkaniowa	1 768,1	2,9
Gospodarka komunalna i ochrona środowiska	72,8	0,1
Rolnictwo i łowiectwo	8,2	0,0
Oświata i wychowanie	2 348,9	3,9
Transport i łączność	20,0	0,0
Turystyka	-	-
Kultura fizyczna	234,6	0,4
Administracja publiczna	316,4	0,5
Edukacyjna opieka wychowawcza	213,3	0,4
Kultura i ochrona dziedzictwa narodowego	520,4	0,9
Bezpieczeństwo publiczne i ochrona przeciwpożarowa	57,2	0,1
Działalność usługowa	6,7	0,0
Pozostałe	135,3	0,2

Według działów	W tys. zł	W %
Oświata i wychowanie	26 982,3	46,3
Pomoc społeczna i pozostałe zadania z zakresu polityki społecznej	11 718,6	20,1
Administracja publiczna	5 087,3	8,7
Gospodarka komunalna i ochrona środowiska	1 899,2	3,3
Transport i łączność	5 279,1	9,1
Kultura i ochrona dziedzictwa narodowego	2 272,5	3,9
Kultura fizyczna	1 512,2	2,6
Rolnictwo i łowiectwo	8,8	0,0
Gospodarka mieszkaniowa	1 689,1	2,9
Edukacyjna opieka wychowawcza	618,8	1,1
Obsługa długu publicznego	153,0	0,3
Bezpieczeństwo publiczne i ochrona przeciwpożarowa	433,0	0,7
Turystyka	-	-
Ochrona zdrowia	376,9	0,6
Działalność usługowa	11,0	0,0
Pozostałe	185,7	0,3

Powierzchnia (stan w dniu 1 I 2016 r.) w ha	27 217
Liczba miejscowości	36
Liczba sołectw	31
Ludność (stan w dniu 31 XII 2015 r.)	9 871
Dochody budżetu gminy w tys. zł	35 471,4
na 1 mieszkańca w zł	3 612
w tym dochody własne w zł	1 448
Wydatki budżetu gminy w tys. zł	32 708,1
na 1 mieszkańca w zł	3 330
w tym wydatki inwestycyjne w zł	540
Wynik budżetu gminy w tys. zł	2 763,3



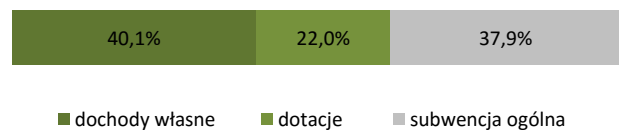
DOCHODY BUDŻETU GMINY W 2015 R.

Według rodzajów	W tys. zł	
Dochody własne	14 223,5	
podatek dochodowy od osób prawnych	52,1	
podatek dochodowy od osób fizycznych	2 639,7	
podatek rolny	1 391,2	
podatek leśny	174,9	
podatek od nieruchomości	3 643,0	
podatek od środków transportowych	100,9	
podatek od działalności gospodarczej	1,9	
podatek od spadków i darowizn	14,2	
podatek od czynności cywilnoprawnych	184,2	
wpływy z opłaty skarbowej	18,1	
wpływy z opłaty eksploatacyjnej	348,2	
wpływy z opłaty targowej	-	
dochody z majątku	297,9	
pozostałe dochody	5 357,1	
Dotacje ogółem	7 796,2	
celowe	7 796,2	
w tym:		
z budżetu państwa na zadania z zakresu administracji rządowej	5 670,4	
z budżetu państwa na zadania własne	1 985,7	
z budżetu państwa na zadania realizowane na podstawie porozumień z organami administracji rządowej	22,5	
na zadania realizowane na podstawie porozumień między jednostkami samorządu terytorialnego otrzymane z państwowych funduszy celowych	96,9	
z paragrafów 200 i 620	-	
z paragrafów 205 i 625	-	
Subwencja ogólna	13 451,7	
część wyrównawcza	5 149,4	
część oświatowa	8 245,2	
część rekompensująca	-	
część równoważąca	57,1	
uzupełnienie subwencji ogólnej	-	

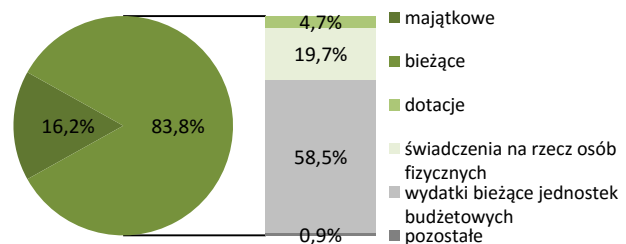
WYDATKI BUDŻETU GMINY W 2015 R.

Według rodzajów	W tys. zł	
Majątkowe	5 300,6	
w tym inwestycyjne	5 300,6	
Bieżące	27 407,4	
w tym:		
dotacje	1 525,2	
świadczenia na rzecz osób fizycznych	6 432,7	
wydatki bieżące jednostek budżetowych	19 129,3	
w tym:		
wynagrodzenia	10 346,6	
składki na obowiązkowe ubezpieczenia społeczne i Fundusz Pracy	1 946,6	
zakup materiałów i usług	4 183,0	
obsługa długu publicznego	164,7	

Struktura dochodów budżetu gminy według rodzajów w 2015 r.



Struktura wydatków budżetu gminy według rodzajów w 2015 r.



Według działów	W tys. zł	W %
Dochody od osób prawnych i fizycznych	8 786,9	24,8
Różne rozliczenia	13 612,1	38,4
Pomoc społeczna i pozostałe zadania z zakresu polityki społecznej	5 713,4	16,1
Gospodarka mieszkaniowa	1 970,3	5,6
Gospodarka komunalna i ochrona środowiska	707,7	2,0
Rolnictwo i łowiectwo	3 613,9	10,2
Oświata i wychowanie	389,9	1,1
Transport i łączność	20,4	0,1
Turystyka	-	-
Kultura fizyczna	0,2	0,0
Administracja publiczna	102,2	0,3
Edukacyjna opieka wychowawcza	258,0	0,7
Kultura i ochrona dziedzictwa narodowego	74,0	0,2
Bezpieczeństwo publiczne i ochrona przeciwpożarowa	116,6	0,3
Działalność usługowa	5,0	0,0
Pozostałe	100,9	0,3

Według działów	W tys. zł	W %
Oświata i wychowanie	11 403,7	34,9
Pomoc społeczna i pozostałe zadania z zakresu polityki społecznej	6 785,1	20,7
Administracja publiczna	3 356,6	10,3
Gospodarka komunalna i ochrona środowiska	971,0	3,0
Transport i łączność	1 480,8	4,5
Kultura i ochrona dziedzictwa narodowego	1 245,6	3,8
Kultura fizyczna	78,9	0,2
Rolnictwo i łowiectwo	2 966,3	9,1
Gospodarka mieszkaniowa	2 984,2	9,1
Edukacyjna opieka wychowawcza	324,5	1,0
Obsługa długu publicznego	164,7	0,5
Bezpieczeństwo publiczne i ochrona przeciwpożarowa	619,6	1,9
Turystyka	-	-
Ochrona zdrowia	112,2	0,3
Działalność usługowa	113,8	0,3
Pozostałe	101,0	0,3

Powierzchnia (stan w dniu 1 I 2016 r.) w ha	10 377
Liczba miejscowości	17
Liczba sołectw	15
Ludność (stan w dniu 31 XII 2015 r.)	7 321
Dochody budżetu gminy w tys. zł	23 771,5
na 1 mieszkańca w zł	3 247
w tym dochody własne w zł	872
Wydatki budżetu gminy w tys. zł	23 588,8
na 1 mieszkańca w zł	3 222
w tym wydatki inwestycyjne w zł	184
Wynik budżetu gminy w tys. zł	182,6



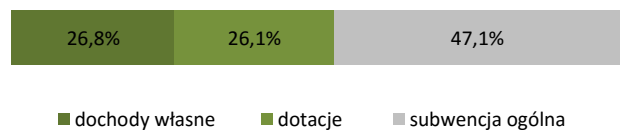
DOCHODY BUDŻETU GMINY W 2015 R.

Według rodzajów	W tys. zł
Dochody własne	6 382,3
podatek dochodowy od osób prawnych	169,1
podatek dochodowy od osób fizycznych	2 887,3
podatek rolny	481,6
podatek leśny	107,3
podatek od nieruchomości	1 644,5
podatek od środków transportowych	170,1
podatek od działalności gospodarczej	-
podatek od spadków i darowizn	17,1
podatek od czynności cywilnoprawnych	101,8
wpływy z opłaty skarbowej	18,5
wpływy z opłaty eksploatacyjnej	36,8
wpływy z opłaty targowej	4,0
dochody z majątku	177,9
pozostałe dochody	566,3
Dotacje ogółem	6 193,2
celowe	6 101,0
w tym:	
z budżetu państwa na zadania z zakresu administracji rządowej	4 646,7
z budżetu państwa na zadania własne	1 428,5
z budżetu państwa na zadania realizowane na podstawie porozumień z organami administracji rządowej	4,1
na zadania realizowane na podstawie porozumień między jednostkami samorządu terytorialnego otrzymane z państwowych funduszy celowych	0,4
z paragrafów 200 i 620	21,4
z paragrafów 205 i 625	92,2
-	-
Subwencja ogólna	11 195,9
część wyrównawcza	3 805,1
część oświatowa	7 138,1
część rekompensująca	-
część równoważąca	252,8
uzupełnienie subwencji ogólnej	-

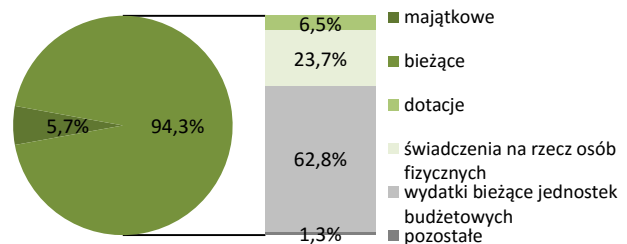
WYDATKI BUDŻETU GMINY W 2015 R.

Według rodzajów	W tys. zł
Majątkowe	1 346,3
w tym inwestycyjne	1 346,3
Bieżące	22 242,6
w tym:	
dotacje	1 532,0
świadczenia na rzecz osób fizycznych	5 588,7
wydatki bieżące jednostek budżetowych	14 819,9
w tym:	
wynagrodzenia	9 077,6
składki na obowiązkowe ubezpieczenia społeczne i Fundusz Pracy	1 712,4
zakup materiałów i usług	2 937,9
obsługa długu publicznego	239,4

Struktura dochodów budżetu gminy według rodzajów w 2015 r.



Struktura wydatków budżetu gminy według rodzajów w 2015 r.



Według działów	W tys. zł	W %
Dochody od osób prawnych i fizycznych	5 783,0	24,3
Różne rozliczenia	11 245,2	47,3
Pomoc społeczna i pozostałe zadania z zakresu polityki społecznej	5 130,1	21,6
Gospodarka mieszkaniowa	177,7	0,7
Gospodarka komunalna i ochrona środowiska	82,4	0,3
Rolnictwo i łowiectwo	334,1	1,4
Oświata i wychowanie	661,6	2,8
Transport i łączność	-	-
Turystyka	-	-
Kultura fizyczna	22,4	0,1
Administracja publiczna	62,9	0,3
Edukacyjna opieka wychowawcza	198,8	0,8
Kultura i ochrona dziedzictwa narodowego	14,3	0,1
Bezpieczeństwo publiczne i ochrona przeciwpożarowa	1,7	0,0
Działalność usługowa	4,1	0,0
Pozostałe	53,0	0,2

Według działów	W tys. zł	W %
Oświata i wychowanie	9 845,3	41,7
Pomoc społeczna i pozostałe zadania z zakresu polityki społecznej	6 204,3	26,3
Administracja publiczna	2 705,9	11,5
Gospodarka komunalna i ochrona środowiska	627,1	2,7
Transport i łączność	1 362,2	5,8
Kultura i ochrona dziedzictwa narodowego	720,9	3,1
Kultura fizyczna	285,4	1,2
Rolnictwo i łowiectwo	457,9	1,9
Gospodarka mieszkaniowa	40,9	0,2
Edukacyjna opieka wychowawcza	548,5	2,3
Obsługa długu publicznego	239,4	1,0
Bezpieczeństwo publiczne i ochrona przeciwpożarowa	243,3	1,0
Turystyka	-	-
Ochrona zdrowia	156,4	0,7
Działalność usługowa	101,0	0,4
Pozostałe	50,5	0,2

Powierzchnia (stan w dniu 1 I 2016 r.) w ha	25 488
Liczba miejscowości	45
Liczba sołectw	24
Ludność (stan w dniu 31 XII 2015 r.)	14 444
Dochody budżetu gminy w tys. zł	42 986,0
na 1 mieszkańca w zł	2 968
w tym dochody własne w zł	1 049
Wydatki budżetu gminy w tys. zł	41 363,8
na 1 mieszkańca w zł	2 856
w tym wydatki inwestycyjne w zł	337
Wynik budżetu gminy w tys. zł	1 622,2



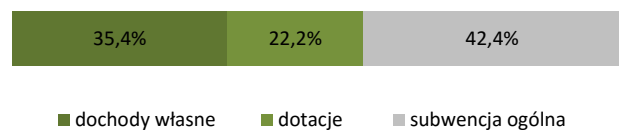
DOCHODY BUDŻETU GMINY W 2015 R.

Według rodzajów	W tys. zł	
Dochody własne	15 194,1	
podatek dochodowy od osób prawnych	53,6	
podatek dochodowy od osób fizycznych	6 479,1	
podatek rolny	470,2	
podatek leśny	386,8	
podatek od nieruchomości	4 297,1	
podatek od środków transportowych	332,4	
podatek od działalności gospodarczej	9,4	
podatek od spadków i darowizn	59,7	
podatek od czynności cywilnoprawnych	186,6	
wpływy z opłaty skarbowej	36,5	
wpływy z opłaty eksploatacyjnej	14,5	
wpływy z opłaty targowej	62,3	
dochody z majątku	905,4	
pozostałe dochody	1 900,7	
Dotacje ogółem	9 547,4	
celowe	8 981,6	
w tym:		
z budżetu państwa na zadania z zakresu administracji rządowej	7 037,2	
z budżetu państwa na zadania własne	1 653,8	
z budżetu państwa na zadania realizowane na podstawie porozumień z organami administracji rządowej	222,1	
na zadania realizowane na podstawie porozumień między jednostkami samorządu terytorialnego otrzymane z państwowych funduszy celowych	-	
z paragrafów 200 i 620	565,8	
z paragrafów 205 i 625	-	
Subwencja ogólna	18 244,6	
część wyrównawcza	7 165,7	
część oświatowa	10 740,1	
część rekompensująca	-	
część równoważąca	338,8	
uzupełnienie subwencji ogólnej	-	

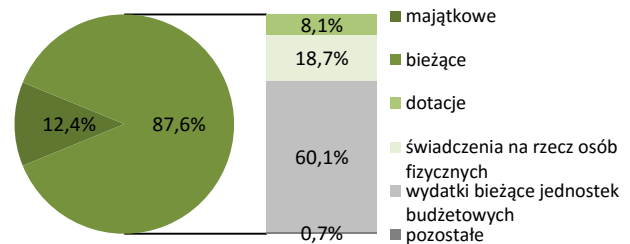
WYDATKI BUDŻETU GMINY W 2015 R.

Według rodzajów	W tys. zł	
Majątkowe	5 124,8	
w tym inwestycyjne	4 874,8	
Bieżące	36 239,0	
w tym:		
dotacje	3 356,8	
świadczenia na rzecz osób fizycznych	7 739,5	
wydatki bieżące jednostek budżetowych	24 840,3	
w tym:		
wynagrodzenia	13 710,9	
składki na obowiązkowe ubezpieczenia społeczne i Fundusz Pracy	2 543,4	
zakup materiałów i usług	6 857,2	
obsługa długu publicznego	167,3	

Struktura dochodów budżetu gminy według rodzajów w 2015 r.



Struktura wydatków budżetu gminy według rodzajów w 2015 r.



Według działów	W tys. zł	W %
Dochody od osób prawnych i fizycznych	12 684,1	29,5
Różne rozliczenia	18 533,9	43,1
Pomoc społeczna i pozostałe zadania z zakresu polityki społecznej	7 401,5	17,2
Gospodarka mieszkaniowa	956,3	2,2
Gospodarka komunalna i ochrona środowiska	197,9	0,5
Rolnictwo i łowiectwo	595,8	1,4
Oświata i wychowanie	805,0	1,9
Transport i łączność	48,2	0,1
Turystyka	-	-
Kultura fizyczna	115,8	0,3
Administracja publiczna	224,3	0,5
Edukacyjna opieka wychowawcza	570,7	1,3
Kultura i ochrona dziedzictwa narodowego	116,3	0,3
Bezpieczeństwo publiczne i ochrona przeciwpożarowa	627,0	1,5
Działalność usługowa	1,2	0,0
Pozostałe	108,2	0,3

Według działów	W tys. zł	W %
Oświata i wychowanie	15 805,6	38,2
Pomoc społeczna i pozostałe zadania z zakresu polityki społecznej	9 639,3	23,3
Administracja publiczna	4 059,2	9,8
Gospodarka komunalna i ochrona środowiska	1 938,8	4,7
Transport i łączność	2 904,2	7,0
Kultura i ochrona dziedzictwa narodowego	1 088,9	2,6
Kultura fizyczna	991,0	2,4
Rolnictwo i łowiectwo	712,3	1,7
Gospodarka mieszkaniowa	860,5	2,1
Edukacyjna opieka wychowawcza	945,2	2,3
Obsługa długu publicznego	167,3	0,4
Bezpieczeństwo publiczne i ochrona przeciwpożarowa	1 318,4	3,2
Turystyka	343,8	0,8
Ochrona zdrowia	332,1	0,8
Działalność usługowa	76,0	0,2
Pozostałe	181,4	0,4

Powierzchnia (stan w dniu 1 I 2016 r.) w ha	16 323
Liczba miejscowości	16
Liczba sołectw	15
Ludność (stan w dniu 31 XII 2015 r.)	5 763
Dochody budżetu gminy w tys. zł	21 471,1
na 1 mieszkańca w zł	3 703
w tym dochody własne w zł	1 353
Wydatki budżetu gminy w tys. zł	19 676,5
na 1 mieszkańca w zł	3 394
w tym wydatki inwestycyjne w zł	710
Wynik budżetu gminy w tys. zł	1 794,6



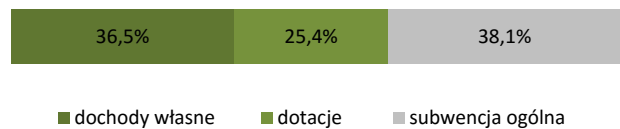
DOCHODY BUDŻETU GMINY W 2015 R.

Według rodzajów	W tys. zł	
Dochody własne	7 842,2	
podatek dochodowy od osób prawnych	3,1	
podatek dochodowy od osób fizycznych	1 837,2	
podatek rolny	765,9	
podatek leśny	105,3	
podatek od nieruchomości	1 358,7	
podatek od środków transportowych	72,3	
podatek od działalności gospodarczej	1,7	
podatek od spadków i darowizn	2,3	
podatek od czynności cywilnoprawnych	121,1	
wpływy z opłaty skarbowej	19,5	
wpływy z opłaty eksploatacyjnej	51,8	
wpływy z opłaty targowej	-	
dochody z majątku	175,6	
pozostałe dochody	3 327,8	
Dotacje ogółem	5 455,9	
celowe	5 422,1	
w tym:		
z budżetu państwa na zadania z zakresu administracji rządowej	3 254,4	
z budżetu państwa na zadania własne	1 886,2	
z budżetu państwa na zadania realizowane na podstawie porozumień z organami administracji rządowej	3,3	
na zadania realizowane na podstawie porozumień między jednostkami samorządu terytorialnego otrzymane z państwowych funduszy celowych	-	
z paragrafów 200 i 620	133,3	
z paragrafów 205 i 625	33,8	
-	-	
Subwencja ogólna	8 173,1	
część wyrównawcza	3 568,7	
część oświatowa	4 572,4	
część rekompensująca	-	
część równoważąca	32,0	
uzupełnienie subwencji ogólnej	-	

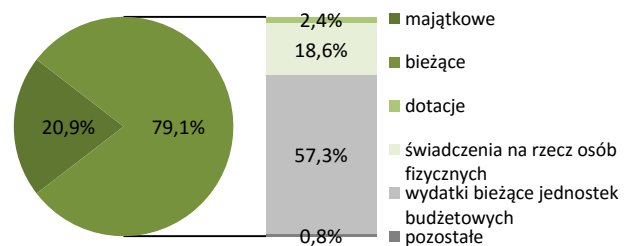
WYDATKI BUDŻETU GMINY W 2015 R.

Według rodzajów	W tys. zł	
Majątkowe	4 116,0	
w tym inwestycyjne	4 116,0	
Bieżące	15 560,5	
w tym:		
dotacje	471,0	
świadczenia na rzecz osób fizycznych	3 662,2	
wydatki bieżące jednostek budżetowych	11 273,4	
w tym:		
wynagrodzenia	6 284,8	
składki na obowiązkowe ubezpieczenia społeczne i Fundusz Pracy	1 193,8	
zakup materiałów i usług	2 393,8	
obsługa długu publicznego	114,1	

Struktura dochodów budżetu gminy według rodzajów w 2015 r.



Struktura wydatków budżetu gminy według rodzajów w 2015 r.



Według działów	W tys. zł	W %
Dochody od osób prawnych i fizycznych	4 436,1	20,7
Różne rozliczenia	9 170,5	42,7
Pomoc społeczna i pozostałe zadania z zakresu polityki społecznej	3 057,6	14,2
Gospodarka mieszkaniowa	155,0	0,7
Gospodarka komunalna i ochrona środowiska	144,2	0,7
Rolnictwo i łowiectwo	1 942,2	9,0
Oświata i wychowanie	234,0	1,1
Transport i łączność	1 754,3	8,2
Turystyka	-	-
Kultura fizyczna	76,0	0,4
Administracja publiczna	70,3	0,3
Edukacyjna opieka wychowawcza	186,3	0,9
Kultura i ochrona dziedzictwa narodowego	65,1	0,3
Bezpieczeństwo publiczne i ochrona przeciwpożarowa	124,7	0,6
Działalność usługowa	3,3	0,0
Pozostałe	51,5	0,2

Według działów	W tys. zł	W %
Oświata i wychowanie	6 438,7	32,7
Pomoc społeczna i pozostałe zadania z zakresu polityki społecznej	3 898,4	19,8
Administracja publiczna	2 452,4	12,5
Gospodarka komunalna i ochrona środowiska	505,0	2,6
Transport i łączność	2 872,3	14,6
Kultura i ochrona dziedzictwa narodowego	657,6	3,3
Kultura fizyczna	290,2	1,5
Rolnictwo i łowiectwo	1 510,4	7,7
Gospodarka mieszkaniowa	108,0	0,5
Edukacyjna opieka wychowawcza	235,3	1,2
Obsługa długu publicznego	114,1	0,6
Bezpieczeństwo publiczne i ochrona przeciwpożarowa	456,8	2,3
Turystyka	-	-
Ochrona zdrowia	63,5	0,3
Działalność usługowa	28,1	0,1
Pozostałe	45,9	0,2

Powierzchnia (stan w dniu 1 I 2016 r.) w ha	14 841
Liczba miejscowości	26
Liczba sołectw	20
Ludność (stan w dniu 31 XII 2015 r.)	7 312
Dochody budżetu gminy w tys. zł	26 019,1
na 1 mieszkańca w zł	3 576
w tym dochody własne w zł	1 194
Wydatki budżetu gminy w tys. zł	24 872,8
na 1 mieszkańca w zł	3 418
w tym wydatki inwestycyjne w zł	336
Wynik budżetu gminy w tys. zł	1 146,3



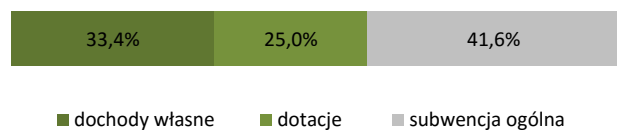
DOCHODY BUDŻETU GMINY W 2015 R.

Według rodzajów	W tys. zł
Dochody własne	8 686,9
podatek dochodowy od osób prawnych	90,8
podatek dochodowy od osób fizycznych	2 279,9
podatek rolny	372,6
podatek leśny	120,4
podatek od nieruchomości	2 997,5
podatek od środków transportowych	134,7
podatek od działalności gospodarczej	8,3
podatek od spadków i darowizn	12,8
podatek od czynności cywilnoprawnych	109,4
wpływy z opłaty skarbowej	17,2
wpływy z opłaty eksploatacyjnej	180,9
wpływy z opłaty targowej	6,9
dochody z majątku	273,7
pozostałe dochody	2 082,0
Dotacje ogółem	6 519,4
celowe	6 288,1
w tym:	
z budżetu państwa na zadania z zakresu administracji rządowej	4 364,7
z budżetu państwa na zadania własne	1 631,5
z budżetu państwa na zadania realizowane na podstawie porozumień z organami administracji rządowej	-
na zadania realizowane na podstawie porozumień między jednostkami samorządu terytorialnego otrzymane z państwowych funduszy celowych	2,5
z paragrafów 200 i 620	214,1
z paragrafów 205 i 625	231,4
-	-
Subwencja ogólna	10 812,8
część wyrównawcza	2 972,1
część oświatowa	7 642,6
część rekompensująca	-
część równoważąca	198,1
uzupełnienie subwencji ogólnej	-

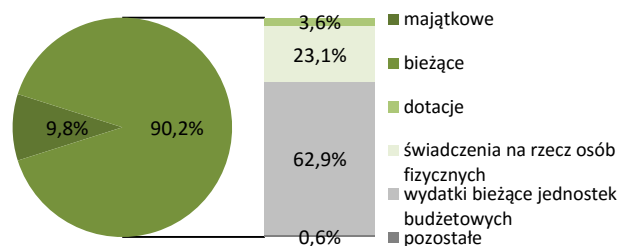
WYDATKI BUDŻETU GMINY W 2015 R.

Według rodzajów	W tys. zł
Majątkowe	2 447,9
w tym inwestycyjne	2 447,9
Bieżące	22 424,9
w tym:	
dotacje	894,5
świadczenia na rzecz osób fizycznych	5 748,6
wydatki bieżące jednostek budżetowych	15 642,8
w tym:	
wynagrodzenia	9 557,9
składki na obowiązkowe ubezpieczenia społeczne i Fundusz Pracy	1 849,8
zakup materiałów i usług	3 066,4
obsługa długu publicznego	96,1

Struktura dochodów budżetu gminy według rodzajów w 2015 r.



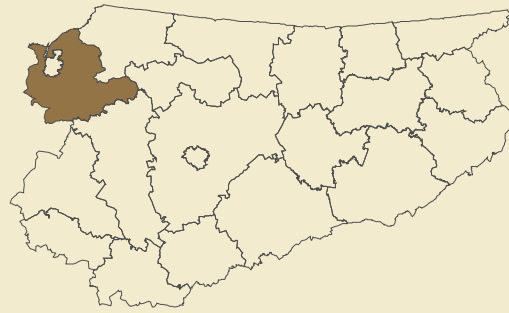
Struktura wydatków budżetu gminy według rodzajów w 2015 r.



Według działów	W tys. zł	W %
Dochody od osób prawnych i fizycznych	6 500,9	25,0
Różne rozliczenia	10 812,8	41,6
Pomoc społeczna i pozostałe zadania z zakresu polityki społecznej	4 852,4	18,6
Gospodarka mieszkaniowa	164,5	0,6
Gospodarka komunalna i ochrona środowiska	33,3	0,1
Rolnictwo i łowiectwo	1 269,7	4,9
Oświata i wychowanie	628,5	2,4
Transport i łączność	357,6	1,4
Turystyka	76,3	0,3
Kultura fizyczna	122,9	0,5
Administracja publiczna	124,6	0,5
Edukacyjna opieka wychowawcza	292,5	1,1
Kultura i ochrona dziedzictwa narodowego	-	-
Bezpieczeństwo publiczne i ochrona przeciwpożarowa	565,2	2,2
Działalność usługowa	-	-
Pozostałe	217,9	0,8

Według działów	W tys. zł	W %
Oświata i wychowanie	10 775,0	43,3
Pomoc społeczna i pozostałe zadania z zakresu polityki społecznej	5 973,1	24,0
Administracja publiczna	3 096,9	12,5
Gospodarka komunalna i ochrona środowiska	492,2	2,0
Transport i łączność	750,1	3,0
Kultura i ochrona dziedzictwa narodowego	353,1	1,4
Kultura fizyczna	651,2	2,6
Rolnictwo i łowiectwo	702,1	2,8
Gospodarka mieszkaniowa	73,5	0,3
Edukacyjna opieka wychowawcza	387,5	1,6
Obsługa długu publicznego	96,1	0,4
Bezpieczeństwo publiczne i ochrona przeciwpożarowa	1 083,8	4,4
Turystyka	34,4	0,1
Ochrona zdrowia	96,1	0,4
Działalność usługowa	44,7	0,2
Pozostałe	263,1	1,1

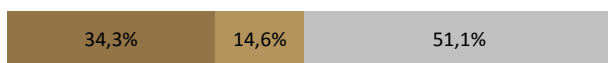
Powierzchnia (stan w dniu 1 I 2016 r.) w ha	141 558
Liczba gmin	9
Ludność (stan w dniu 31 XII 2015 r.)	58 220
Dochody budżetu powiatu w tys. zł	52 641,8
na 1 mieszkańca w zł	906
w tym dochody własne w zł	311
Wydatki budżetu powiatu w tys. zł	50 003,9
na 1 mieszkańca w zł	860
w tym wydatki inwestycyjne w zł	124
Wynik budżetu powiatu w tys. zł	2 637,9



DOCHODY BUDŻETU POWIATU W 2015 R.

Według rodzajów	W tys. zł
Dochody własne	18 055,2
podatek dochodowy od osób prawnych	165,4
podatek dochodowy od osób fizycznych	6 798,7
dochody z majątku	290,4
pozostałe dochody	10 800,7
Dotacje ogółem	7 711,8
celowe	7 440,8
w tym:	
z budżetu państwa na zadania z zakresu administracji rządowej	1 499,2
z budżetu państwa na zadania własne	3 804,4
z budżetu państwa na zadania realizowane na podstawie porozumień z organami administracji rządowej	20,9
na zadania realizowane na podstawie porozumień między jednostkami samorządu terytorialnego	569,6
otrzymane z państwowych funduszy celowych	107,8
z paragrafów 200 i 620	271,0
z paragrafów 205 i 625	-
Subwencja ogólna	26 874,8
część wyrównawcza	8 653,2
część oświatowa	14 692,1
część równoważąca	3 495,2
uzupełnienie subwencji ogólnej	34,3

Struktura dochodów budżetu powiatu według rodzajów w 2015 r.

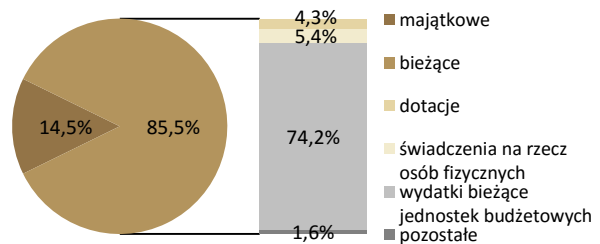


■ dochody własne ■ dotacje ■ subwencja ogólna

WYDATKI BUDŻETU POWIATU W 2015 R.

Według rodzajów	W tys. zł
Majątkowe	7 265,2
w tym inwestycyjne	7 225,2
Bieżące	42 738,8
w tym:	
dotacje	2 127,3
świadczenia na rzecz osób fizycznych	2 689,0
wydatki bieżące jednostek budżetowych	37 125,2
w tym:	
wynagrodzenia	21 690,9
składki na obowiązkowe ubezpieczenia społeczne i Fundusz Pracy	4 017,2
zakup materiałów i usług	9 566,8
obsługa długu publicznego	726,0

Struktura wydatków budżetu powiatu według rodzajów w 2015 r.



Dochody, wydatki i wynik budżetu powiatu w 2015 r. (w tys. zł)



■ dochody budżetu ■ wydatki budżetu ■ wynik budżetu

Według działów	W tys. zł	W %
Różne rozliczenia	27 119,3	51,5
Dochody od osób prawnych i fizycznych	8 175,1	15,5
Pomoc społeczna i pozostałe zadania z zakresu polityki społecznej	8 725,8	16,6
Bezpieczeństwo publiczne i ochrona przeciwpożarowa	6,0	0,0
Transport i łączność	4 878,8	9,3
Ochrona zdrowia	78,6	0,1
Administracja publiczna	434,3	0,8
Oświata i wychowanie	547,4	1,0
Gospodarka mieszkaniowa	809,1	1,5
Turystyka	80,4	0,2
Działalność usługowa	1 025,8	1,9
Edukacyjna opieka wychowawcza	363,8	0,7
Leśnictwo	198,3	0,4
Gospodarka komunalna i ochrona środowiska	90,3	0,2
Rolnictwo i łowiectwo	60,5	0,1
Pozostałe	48,4	0,1

Według działów	W tys. zł	W %
Oświata i wychowanie	11 010,2	22,0
Pomoc społeczna i pozostałe zadania z zakresu polityki społecznej	14 340,4	28,7
Transport i łączność	10 524,3	21,0
Administracja publiczna	5 966,5	11,9
Edukacyjna opieka wychowawcza	5 551,1	11,1
Bezpieczeństwo publiczne i ochrona przeciwpożarowa	53,8	0,1
Ochrona zdrowia	91,9	0,2
Turystyka	144,3	0,3
Działalność usługowa	886,5	1,8
Obsługa długu publicznego	726,0	1,5
Leśnictwo	262,2	0,5
Gospodarka mieszkaniowa	92,7	0,2
Gospodarka komunalna i ochrona środowiska	79,5	0,2
Kultura i ochrona dziedzictwa narodowego	136,9	0,3
Kultura fizyczna	79,8	0,2
Pozostałe	57,8	0,1

Powierzchnia (stan w dniu 1 I 2016 r.) w ha	19 205
Liczba miejscowości	36
Liczba sołectw	24
Ludność (stan w dniu 31 XII 2015 r.)	7 439
Dochody budżetu gminy w tys. zł	27 653,1
na 1 mieszkańca w zł	3 789
w tym dochody własne w zł	2 142
Wydatki budżetu gminy w tys. zł	28 346,8
na 1 mieszkańca w zł	3 884
w tym wydatki inwestycyjne w zł	674
Wynik budżetu gminy w tys. zł	-693,7




DOCHODY BUDŻETU GMINY W 2015 R.

Według rodzajów	W tys. zł
Dochody własne	15 632,6
podatek dochodowy od osób prawnych	470,0
podatek dochodowy od osób fizycznych	4 070,5
podatek rolny	1 623,7
podatek leśny	36,9
podatek od nieruchomości	6 607,7
podatek od środków transportowych	155,7
podatek od działalności gospodarczej	14,3
podatek od spadków i darowizn	4,9
podatek od czynności cywilnoprawnych	369,1
wpływy z opłaty skarbowej	20,1
wpływy z opłaty eksploatacyjnej	30,2
wpływy z opłaty targowej	-
dochody z majątku	506,7
pozostałe dochody	1 723,0
Dotacje ogółem	6 954,7
celowe	6 285,1
w tym:	
z budżetu państwa na zadania z zakresu administracji rządowej	3 452,7
z budżetu państwa na zadania własne	2 798,0
z budżetu państwa na zadania realizowane na podstawie porozumień z organami administracji rządowej	-
na zadania realizowane na podstawie porozumień między jednostkami samorządu terytorialnego otrzymane z państwowych funduszy celowych	26,7
z paragrafów 200 i 620	669,7
z paragrafów 205 i 625	-
Subwencja ogólna	5 065,8
część wyrównawcza	-
część oświatowa	5 003,6
część rekompensująca	-
część równoważąca	62,2
uzupełnienie subwencji ogólnej	-

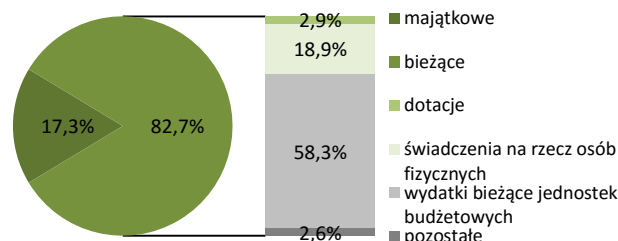
WYDATKI BUDŻETU GMINY W 2015 R.

Według rodzajów	W tys. zł
Majątkowe	4 916,9
w tym inwestycyjne	4 916,9
Bieżące	23 430,0
w tym:	
dotacje	821,2
świadczenia na rzecz osób fizycznych	5 363,8
wydatki bieżące jednostek budżetowych	16 528,5
w tym:	
wynagrodzenia	8 398,7
składki na obowiązkowe ubezpieczenia społeczne i Fundusz Pracy	1 554,8
zakup materiałów i usług	5 521,2
obsługa długu publicznego	562,7

Struktura dochodów budżetu gminy według rodzajów w 2015 r.



Struktura wydatków budżetu gminy według rodzajów w 2015 r.



Według działów	W tys. zł	W %
Dochody od osób prawnych i fizycznych	13 750,6	49,7
Różne rozliczenia	5 081,9	18,4
Pomoc społeczna i pozostałe zadania z zakresu polityki społecznej	4 616,9	16,7
Gospodarka mieszkaniowa	434,5	1,6
Gospodarka komunalna i ochrona środowiska	638,5	2,3
Rolnictwo i łowiectwo	976,7	3,5
Oświata i wychowanie	549,4	2,0
Transport i łączność	790,5	2,9
Turystyka	-	-
Kultura fizyczna	40,3	0,1
Administracja publiczna	202,4	0,7
Edukacyjna opieka wychowawcza	164,7	0,6
Kultura i ochrona dziedzictwa narodowego	203,9	0,7
Bezpieczeństwo publiczne i ochrona przeciwpożarowa	12,5	0,0
Działalność usługowa	1,4	0,0
Pozostałe	188,8	0,7

Według działów	W tys. zł	W %
Oświata i wychowanie	9 042,8	31,9
Pomoc społeczna i pozostałe zadania z zakresu polityki społecznej	5 817,8	20,5
Administracja publiczna	3 548,3	12,5
Gospodarka komunalna i ochrona środowiska	1 969,1	6,9
Transport i łączność	4 651,3	16,4
Kultura i ochrona dziedzictwa narodowego	336,5	1,2
Kultura fizyczna	90,0	0,3
Rolnictwo i łowiectwo	949,8	3,4
Gospodarka mieszkaniowa	333,0	1,2
Edukacyjna opieka wychowawcza	446,3	1,6
Obsługa długu publicznego	562,7	2,0
Bezpieczeństwo publiczne i ochrona przeciwpożarowa	149,9	0,5
Turystyka	39,9	0,1
Ochrona zdrowia	194,5	0,7
Działalność usługowa	71,6	0,3
Pozostałe	143,5	0,5

Powierzchnia (stan w dniu 1 I 2016 r.) w ha	16 699
Liczba miejscowości	33
Liczba sołectw	22
Ludność (stan w dniu 31 XII 2015 r.)	3 186
Dochody budżetu gminy w tys. zł	10 935,1
na 1 mieszkańca w zł	3 412
w tym dochody własne w zł	1 290
Wydatki budżetu gminy w tys. zł	10 708,5
na 1 mieszkańca w zł	3 341
w tym wydatki inwestycyjne w zł	256
Wynik budżetu gminy w tys. zł	226,5



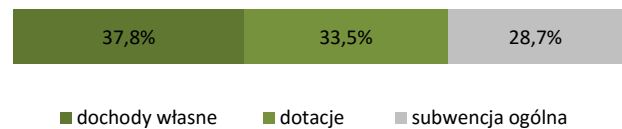
DOCHODY BUDŻETU GMINY W 2015 R.

Według rodzajów	W tys. zł
Dochody własne	4 132,9
podatek dochodowy od osób prawnych	3,4
podatek dochodowy od osób fizycznych	657,8
podatek rolny	1 339,6
podatek leśny	104,1
podatek od nieruchomości	957,3
podatek od środków transportowych	14,0
podatek od działalności gospodarczej	0,0
podatek od spadków i darowizn	0,4
podatek od czynności cywilnoprawnych	22,3
wpływy z opłaty skarbowej	10,4
wpływy z opłaty eksploatacyjnej	-
wpływy z opłaty targowej	-
dochody z majątku	178,5
pozostałe dochody	845,1
Dotacje ogółem	3 667,4
celowe	3 469,7
w tym:	
z budżetu państwa na zadania z zakresu administracji rządowej	2 327,8
z budżetu państwa na zadania własne	1 068,4
z budżetu państwa na zadania realizowane na podstawie porozumień z organami administracji rządowej	-
na zadania realizowane na podstawie porozumień między jednostkami samorządu terytorialnego otrzymane z państwowych funduszy celowych	48,0
z paragrafów 200 i 620	25,5
z paragrafów 205 i 625	197,8
-	-
Subwencja ogólna	3 134,7
część wyrównawcza	1 050,8
część oświatowa	2 083,9
część rekompensująca	-
część równoważąca	-
uzupełnienie subwencji ogólnej	-

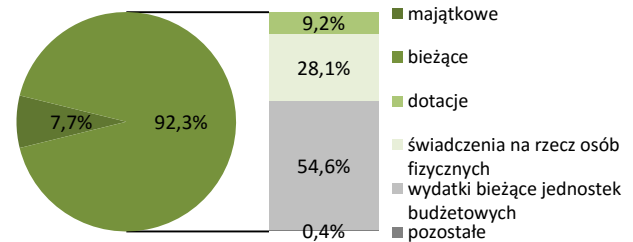
WYDATKI BUDŻETU GMINY W 2015 R.

Według rodzajów	W tys. zł
Majątkowe	820,4
w tym inwestycyjne	820,4
Bieżące	9 888,2
w tym:	
dotacje	990,4
świadczenia na rzecz osób fizycznych	3 013,0
wydatki bieżące jednostek budżetowych	5 844,8
w tym:	
wynagrodzenia	2 817,7
składki na obowiązkowe ubezpieczenia społeczne i Fundusz Pracy	508,5
zakup materiałów i usług	1 783,2
obsługa długu publicznego	5,3

Struktura dochodów budżetu gminy według rodzajów w 2015 r.



Struktura wydatków budżetu gminy według rodzajów w 2015 r.



Według działów	W tys. zł	W %
Dochody od osób prawnych i fizycznych	3 266,3	29,9
Różne rozliczenia	3 733,0	34,1
Pomoc społeczna i pozostałe zadania z zakresu polityki społecznej	2 659,0	24,3
Gospodarka mieszkaniowa	178,2	1,6
Gospodarka komunalna i ochrona środowiska	9,0	0,1
Rolnictwo i łowiectwo	430,9	3,9
Oświata i wychowanie	121,0	1,1
Transport i łączność	-	-
Turystyka	50,0	0,5
Kultura fizyczna	-	-
Administracja publiczna	282,6	2,6
Edukacyjna opieka wychowawcza	139,6	1,3
Kultura i ochrona dziedzictwa narodowego	-	-
Bezpieczeństwo publiczne i ochrona przeciwpożarowa	30,0	0,3
Działalność usługowa	-	-
Pozostałe	35,5	0,3

Według działów	W tys. zł	W %
Oświata i wychowanie	2 794,0	26,1
Pomoc społeczna i pozostałe zadania z zakresu polityki społecznej	3 334,1	31,1
Administracja publiczna	2 227,1	20,8
Gospodarka komunalna i ochrona środowiska	387,1	3,6
Transport i łączność	360,8	3,4
Kultura i ochrona dziedzictwa narodowego	271,1	2,5
Kultura fizyczna	66,3	0,6
Rolnictwo i łowiectwo	588,8	5,5
Gospodarka mieszkaniowa	77,3	0,7
Edukacyjna opieka wychowawcza	235,9	2,2
Obsługa długu publicznego	5,3	0,0
Bezpieczeństwo publiczne i ochrona przeciwpożarowa	209,7	2,0
Turystyka	-	-
Ochrona zdrowia	43,2	0,4
Działalność usługowa	66,2	0,6
Pozostałe	41,6	0,4

Powierzchnia (stan w dniu 1 I 2016 r.) w ha	8 915
Liczba miejscowości	19
Liczba sołectw	16
Ludność (stan w dniu 31 XII 2015 r.)	5 167
Dochody budżetu gminy w tys. zł	17 457,0
na 1 mieszkańca w zł	3 374
w tym dochody własne w zł	1 334
Wydatki budżetu gminy w tys. zł	17 168,4
na 1 mieszkańca w zł	3 318
w tym wydatki inwestycyjne w zł	153
Wynik budżetu gminy w tys. zł	288,6



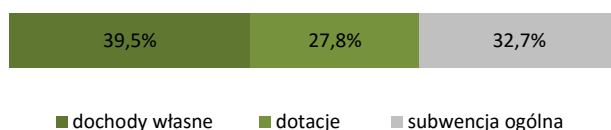
DOCHODY BUDŻETU GMINY W 2015 R.

Według rodzajów	W tys. zł
Dochody własne	6 901,6
podatek dochodowy od osób prawnych	10,5
podatek dochodowy od osób fizycznych	1 794,4
podatek rolny	1 481,2
podatek leśny	0,1
podatek od nieruchomości	1 597,9
podatek od środków transportowych	83,6
podatek od działalności gospodarczej	1,9
podatek od spadków i darowizn	5,0
podatek od czynności cywilnoprawnych	90,3
wpływy z opłaty skarbowej	13,0
wpływy z opłaty eksploatacyjnej	-
wpływy z opłaty targowej	0,1
dochody z majątku	751,0
pozostałe dochody	1 072,7
Dotacje ogółem	4 856,9
celowe	4 566,8
w tym:	
z budżetu państwa na zadania z zakresu administracji rządowej	3 366,7
z budżetu państwa na zadania własne	1 103,3
z budżetu państwa na zadania realizowane na podstawie porozumień z organami administracji rządowej	-
na zadania realizowane na podstawie porozumień między jednostkami samorządu terytorialnego otrzymane z państwowych funduszy celowych	16,0
z paragrafów 200 i 620	-
z paragrafów 205 i 625	290,1
z paragrafów 200 i 620	290,1
z paragrafów 205 i 625	-
Subwencja ogólna	5 698,5
część wyrównawcza	1 867,2
część oświatowa	3 803,0
część rekompensująca	-
część równoważąca	28,2
uzupełnienie subwencji ogólnej	-

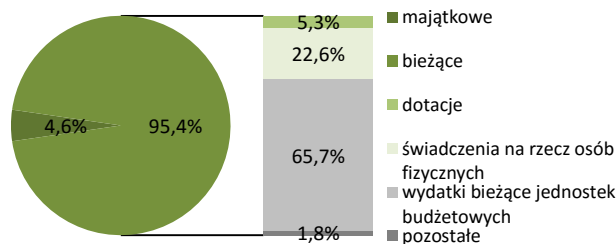
WYDATKI BUDŻETU GMINY W 2015 R.

Według rodzajów	W tys. zł
Majątkowe	792,7
w tym inwestycyjne	792,7
Bieżące	16 375,7
w tym:	
dotacje	908,9
świadczenia na rzecz osób fizycznych	3 875,0
wydatki bieżące jednostek budżetowych	11 281,9
w tym:	
wynagrodzenia	5 863,4
składki na obowiązkowe ubezpieczenia społeczne i Fundusz Pracy	1 106,9
zakup materiałów i usług	3 454,6
obsługa długu publicznego	256,0

Struktura dochodów budżetu gminy według rodzajów w 2015 r.



Struktura wydatków budżetu gminy według rodzajów w 2015 r.



Według działów	W tys. zł	W %
Dochody od osób prawnych i fizycznych	5 166,9	29,6
Różne rozliczenia	5 698,5	32,6
Pomoc społeczna i pozostałe zadania z zakresu polityki społecznej	3 764,9	21,6
Gospodarka mieszkaniowa	774,2	4,4
Gospodarka komunalna i ochrona środowiska	435,8	2,5
Rolnictwo i łowiectwo	396,5	2,3
Oświata i wychowanie	442,9	2,5
Transport i łączność	70,0	0,4
Turystyka	-	-
Kultura fizyczna	54,1	0,3
Administracja publiczna	360,3	2,1
Edukacyjna opieka wychowawcza	127,1	0,7
Kultura i ochrona dziedzictwa narodowego	9,8	0,1
Bezpieczeństwo publiczne i ochrona przeciwpożarowa	129,3	0,7
Działalność usługowa	3,6	0,0
Pozostałe	23,2	0,1

Według działów	W tys. zł	W %
Oświata i wychowanie	6 061,1	35,3
Pomoc społeczna i pozostałe zadania z zakresu polityki społecznej	4 688,3	27,3
Administracja publiczna	2 681,7	15,6
Gospodarka komunalna i ochrona środowiska	879,4	5,1
Transport i łączność	574,8	3,3
Kultura i ochrona dziedzictwa narodowego	515,2	3,0
Kultura fizyczna	163,3	1,0
Rolnictwo i łowiectwo	430,1	2,5
Gospodarka mieszkaniowa	223,4	1,3
Edukacyjna opieka wychowawcza	399,0	2,3
Obsługa długu publicznego	256,0	1,5
Bezpieczeństwo publiczne i ochrona przeciwpożarowa	206,9	1,2
Turystyka	-	-
Ochrona zdrowia	52,6	0,3
Działalność usługowa	14,9	0,1
Pozostałe	21,6	0,1

Powierzchnia (stan w dniu 1 I 2016 r.) w ha	10 960
Liczba miejscowości	21
Liczba sołectw	18
Ludność (stan w dniu 31 XII 2015 r.)	4 182
Dochody budżetu gminy w tys. zł	14 000,3
na 1 mieszkańca w zł	3 337
w tym dochody własne w zł	921
Wydatki budżetu gminy w tys. zł	14 088,9
na 1 mieszkańca w zł	3 358
w tym wydatki inwestycyjne w zł	150
Wynik budżetu gminy w tys. zł	-88,6



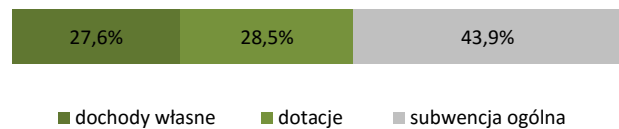
DOCHODY BUDŻETU GMINY W 2015 R.

Według rodzajów	W tys. zł	
Dochody własne	3 863,1	
podatek dochodowy od osób prawnych	2,6	
podatek dochodowy od osób fizycznych	823,6	
podatek rolny	1 258,5	
podatek leśny	9,2	
podatek od nieruchomości	708,6	
podatek od środków transportowych	68,6	
podatek od działalności gospodarczej	0,3	
podatek od spadków i darowizn	2,6	
podatek od czynności cywilnoprawnych	34,5	
wpływy z opłaty skarbowej	12,3	
wpływy z opłaty eksploatacyjnej	-	
wpływy z opłaty targowej	0,4	
dochody z majątku	276,4	
pozostałe dochody	665,5	
Dotacje ogółem	3 995,8	
celowe	3 970,6	
w tym:		
z budżetu państwa na zadania z zakresu administracji rządowej	2 584,3	
z budżetu państwa na zadania własne	1 367,1	
z budżetu państwa na zadania realizowane na podstawie porozumień z organami administracji rządowej	14,2	
na zadania realizowane na podstawie porozumień między jednostkami samorządu terytorialnego otrzymane z państwowych funduszy celowych	-	
z paragrafów 200 i 620	25,2	
z paragrafów 205 i 625	-	
Subwencja ogólna	6 141,4	
część wyrównawcza	2 202,8	
część oświatowa	3 938,5	
część rekompensująca	-	
część równoważąca	-	
uzupełnienie subwencji ogólnej	-	

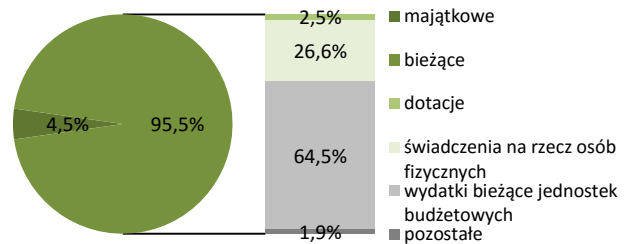
WYDATKI BUDŻETU GMINY W 2015 R.

Według rodzajów	W tys. zł	
Majątkowe	630,1	
w tym inwestycyjne	630,1	
Bieżące	13 458,8	
w tym:		
dotacje	347,7	
świadczenia na rzecz osób fizycznych	3 745,5	
wydatki bieżące jednostek budżetowych	9 088,5	
w tym:		
wynagrodzenia	5 107,9	
składki na obowiązkowe ubezpieczenia społeczne i Fundusz Pracy	996,1	
zakup materiałów i usług	2 234,6	
obsługa długu publicznego	247,0	

Struktura dochodów budżetu gminy według rodzajów w 2015 r.



Struktura wydatków budżetu gminy według rodzajów w 2015 r.



Według działów	W tys. zł	W %
Dochody od osób prawnych i fizycznych	2 986,6	21,3
Różne rozliczenia	6 215,2	44,4
Pomoc społeczna i pozostałe zadania z zakresu polityki społecznej	3 296,1	23,5
Gospodarka mieszkaniowa	284,7	2,0
Gospodarka komunalna i ochrona środowiska	369,9	2,6
Rolnictwo i łowiectwo	504,2	3,6
Oświata i wychowanie	107,9	0,8
Transport i łączność	-	-
Turystyka	-	-
Kultura fizyczna	1,2	0,0
Administracja publiczna	36,8	0,3
Edukacyjna opieka wychowawcza	132,9	0,9
Kultura i ochrona dziedzictwa narodowego	26,5	0,2
Bezpieczeństwo publiczne i ochrona przeciwpożarowa	7,9	0,1
Działalność usługowa	-	-
Pozostałe	30,2	0,2

Według działów	W tys. zł	W %
Oświata i wychowanie	4 985,6	35,4
Pomoc społeczna i pozostałe zadania z zakresu polityki społecznej	3 947,9	28,0
Administracja publiczna	1 945,8	13,8
Gospodarka komunalna i ochrona środowiska	765,8	5,4
Transport i łączność	583,3	4,1
Kultura i ochrona dziedzictwa narodowego	294,5	2,1
Kultura fizyczna	80,9	0,6
Rolnictwo i łowiectwo	361,8	2,6
Gospodarka mieszkaniowa	147,1	1,0
Edukacyjna opieka wychowawcza	426,9	3,0
Obsługa długu publicznego	247,0	1,8
Bezpieczeństwo publiczne i ochrona przeciwpożarowa	159,3	1,1
Turystyka	2,0	0,0
Ochrona zdrowia	51,7	0,4
Działalność usługowa	14,8	0,1
Pozostałe	74,5	0,5

Powierzchnia (stan w dniu 1 I 2016 r.) w ha	9 581
Liczba miejscowości	13
Liczba sołectw	13
Ludność (stan w dniu 31 XII 2015 r.)	3 370
Dochody budżetu gminy w tys. zł	11 360,6
na 1 mieszkańca w zł	3 395
w tym dochody własne w zł	1 602
Wydatki budżetu gminy w tys. zł	11 017,7
na 1 mieszkańca w zł	3 293
w tym wydatki inwestycyjne w zł	172
Wynik budżetu gminy w tys. zł	342,9



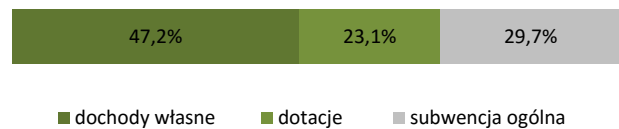
DOCHODY BUDŻETU GMINY W 2015 R.

Według rodzajów	W tys. zł
Dochody własne	5 361,0
podatek dochodowy od osób prawnych	4,6
podatek dochodowy od osób fizycznych	1 974,1
podatek rolny	843,6
podatek leśny	45,0
podatek od nieruchomości	1 243,2
podatek od środków transportowych	96,4
podatek od działalności gospodarczej	0,7
podatek od spadków i darowizn	0,5
podatek od czynności cywilnoprawnych	131,7
wpływy z opłaty skarbowej	9,3
wpływy z opłaty eksploatacyjnej	-
wpływy z opłaty targowej	-
dochody z majątku	110,2
pozostałe dochody	901,7
Dotacje ogółem	2 623,9
celowe	2 240,3
w tym:	
z budżetu państwa na zadania z zakresu administracji rządowej	1 562,7
z budżetu państwa na zadania własne	652,8
z budżetu państwa na zadania realizowane na podstawie porozumień z organami administracji rządowej	13,6
na zadania realizowane na podstawie porozumień między jednostkami samorządu terytorialnego otrzymane z państwowych funduszy celowych	-
z paragrafów 200 i 620	383,6
z paragrafów 205 i 625	-
Subwencja ogólna	3 375,8
część wyrównawcza	580,2
część oświatowa	2 779,1
część rekompensująca	-
część równoważąca	16,5
uzupełnienie subwencji ogólnej	-

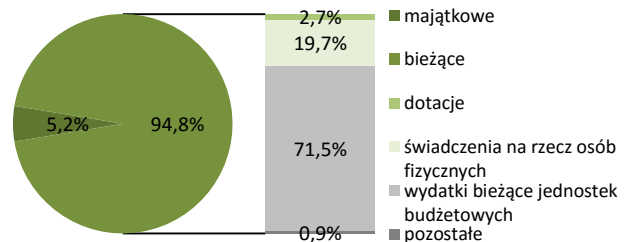
WYDATKI BUDŻETU GMINY W 2015 R.

Według rodzajów	W tys. zł
Majątkowe	574,9
w tym inwestycyjne	574,9
Bieżące	10 442,8
w tym:	
dotacje	295,9
świadczenia na rzecz osób fizycznych	2 168,9
wydatki bieżące jednostek budżetowych	7 873,2
w tym:	
wynagrodzenia	4 559,7
składki na obowiązkowe ubezpieczenia społeczne i Fundusz Pracy	843,3
zakup materiałów i usług	1 908,5
obsługa długu publicznego	85,2

Struktura dochodów budżetu gminy według rodzajów w 2015 r.



Struktura wydatków budżetu gminy według rodzajów w 2015 r.



Według działów	W tys. zł	W %
Dochody od osób prawnych i fizycznych	4 460,8	39,3
Różne rozliczenia	3 383,8	29,8
Pomoc społeczna i pozostałe zadania z zakresu polityki społecznej	2 022,2	17,8
Gospodarka mieszkaniowa	489,5	4,3
Gospodarka komunalna i ochrona środowiska	244,2	2,1
Rolnictwo i łowiectwo	189,5	1,7
Oświata i wychowanie	208,2	1,8
Transport i łączność	44,6	0,4
Turystyka	156,3	1,4
Kultura fizyczna	10,0	0,1
Administracja publiczna	25,0	0,2
Edukacyjna opieka wychowawcza	57,7	0,5
Kultura i ochrona dziedzictwa narodowego	-	-
Bezpieczeństwo publiczne i ochrona przeciwpożarowa	21,2	0,2
Działalność usługowa	-	-
Pozostałe	47,5	0,4

Według działów	W tys. zł	W %
Oświata i wychowanie	4 601,9	41,8
Pomoc społeczna i pozostałe zadania z zakresu polityki społecznej	2 490,4	22,6
Administracja publiczna	1 448,7	13,1
Gospodarka komunalna i ochrona środowiska	457,9	4,2
Transport i łączność	259,1	2,4
Kultura i ochrona dziedzictwa narodowego	262,3	2,4
Kultura fizyczna	64,2	0,6
Rolnictwo i łowiectwo	327,0	3,0
Gospodarka mieszkaniowa	262,6	2,4
Edukacyjna opieka wychowawcza	334,4	3,0
Obsługa długu publicznego	85,2	0,8
Bezpieczeństwo publiczne i ochrona przeciwpożarowa	205,1	1,9
Turystyka	156,3	1,4
Ochrona zdrowia	42,0	0,4
Działalność usługowa	-	-
Pozostałe	20,8	0,2

Powierzchnia (stan w dniu 1 I 2016 r.) w ha	15 841
Liczba miejscowości	26
Liczba sołectw	19
Ludność (stan w dniu 31 XII 2015 r.)	4 518
Dochody budżetu gminy w tys. zł	17 170,0
na 1 mieszkańca w zł	3 807
w tym dochody własne w zł	1 634
Wydatki budżetu gminy w tys. zł	16 815,4
na 1 mieszkańca w zł	3 728
w tym wydatki inwestycyjne w zł	177
Wynik budżetu gminy w tys. zł	354,6



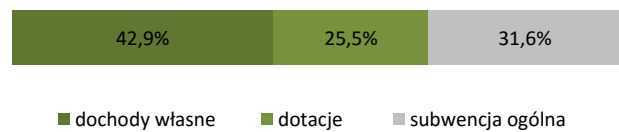
DOCHODY BUDŻETU GMINY W 2015 R.

Według rodzajów	W tys. zł
Dochody własne	7 370,0
podatek dochodowy od osób prawnych	61,5
podatek dochodowy od osób fizycznych	2 153,8
podatek rolny	911,8
podatek leśny	162,6
podatek od nieruchomości	1 986,9
podatek od środków transportowych	37,8
podatek od działalności gospodarczej	0,3
podatek od spadków i darowizn	18,5
podatek od czynności cywilnoprawnych	27,0
wpływy z opłaty skarbowej	12,8
wpływy z opłaty eksploatacyjnej	39,0
wpływy z opłaty targowej	16,8
dochody z majątku	293,9
pozostałe dochody	1 647,2
Dotacje ogółem	4 370,3
celowe	4 269,4
w tym:	
z budżetu państwa na zadania z zakresu administracji rządowej	2 983,8
z budżetu państwa na zadania własne	1 163,9
z budżetu państwa na zadania realizowane na podstawie porozumień z organami administracji rządowej	-
na zadania realizowane na podstawie porozumień między jednostkami samorządu terytorialnego otrzymane z państwowych funduszy celowych	90,0
z paragrafów 200 i 620	5,6
z paragrafów 205 i 625	101,0
-	-
Subwencja ogólna	5 429,7
część wyrównawcza	1 129,7
część oświatowa	4 294,5
część rekompensująca	-
część równoważąca	5,5
uzupełnienie subwencji ogólnej	-

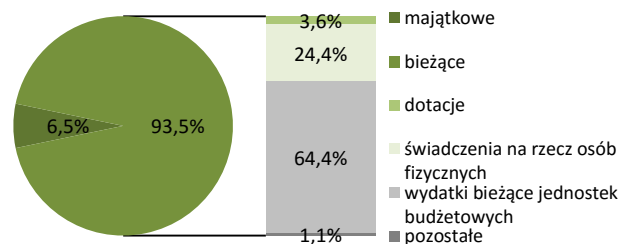
WYDATKI BUDŻETU GMINY W 2015 R.

Według rodzajów	W tys. zł
Majątkowe	1 100,2
w tym inwestycyjne	798,2
Bieżące	15 715,2
w tym:	
dotacje	603,9
świadczenia na rzecz osób fizycznych	4 098,9
wydatki bieżące jednostek budżetowych	10 834,8
w tym:	
wynagrodzenia	5 946,6
składki na obowiązkowe ubezpieczenia społeczne i Fundusz Pracy	1 097,1
zakup materiałów i usług	2 996,4
obsługa długu publicznego	153,9

Struktura dochodów budżetu gminy według rodzajów w 2015 r.



Struktura wydatków budżetu gminy według rodzajów w 2015 r.



Według działów	W tys. zł	W %
Dochody od osób prawnych i fizycznych	5 680,9	33,1
Różne rozliczenia	5 843,1	34,0
Pomoc społeczna i pozostałe zadania z zakresu polityki społecznej	3 724,0	21,7
Gospodarka mieszkaniowa	442,9	2,6
Gospodarka komunalna i ochrona środowiska	507,4	3,0
Rolnictwo i łowiectwo	298,4	1,7
Oświata i wychowanie	212,9	1,2
Transport i łączność	128,4	0,7
Turystyka	-	-
Kultura fizyczna	-	-
Administracja publiczna	140,2	0,8
Edukacyjna opieka wychowawcza	138,9	0,8
Kultura i ochrona dziedzictwa narodowego	-	-
Bezpieczeństwo publiczne i ochrona przeciwpożarowa	1,6	0,0
Działalność usługowa	18,4	0,1
Pozostałe	32,9	0,2

Według działów	W tys. zł	W %
Oświata i wychowanie	5 782,1	34,4
Pomoc społeczna i pozostałe zadania z zakresu polityki społecznej	4 822,2	28,7
Administracja publiczna	2 194,2	13,0
Gospodarka komunalna i ochrona środowiska	888,5	5,3
Transport i łączność	762,7	4,5
Kultura i ochrona dziedzictwa narodowego	553,5	3,3
Kultura fizyczna	101,5	0,6
Rolnictwo i łowiectwo	241,5	1,4
Gospodarka mieszkaniowa	276,9	1,6
Edukacyjna opieka wychowawcza	377,3	2,2
Obsługa długu publicznego	153,9	0,9
Bezpieczeństwo publiczne i ochrona przeciwpożarowa	139,9	0,8
Turystyka	-	-
Ochrona zdrowia	51,8	0,3
Działalność usługowa	97,0	0,6
Pozostałe	372,4	2,2

Powierzchnia (stan w dniu 1 I 2016 r.) w ha	26 391
Liczba miejscowości	70
Liczba sołectw	38
Ludność (stan w dniu 31 XII 2015 r.)	19 590
Dochody budżetu gminy w tys. zł	65 850,6
na 1 mieszkańca w zł	3 356
w tym dochody własne w zł	1 389
Wydatki budżetu gminy w tys. zł	63 196,7
na 1 mieszkańca w zł	3 221
w tym wydatki inwestycyjne w zł	475
Wynik budżetu gminy w tys. zł	2 653,9



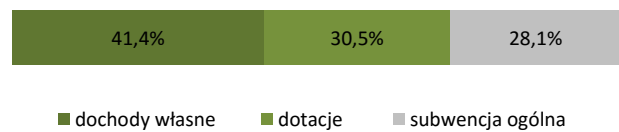
DOCHODY BUDŻETU GMINY W 2015 R.

Według rodzajów	W tys. zł
Dochody własne	27 258,1
podatek dochodowy od osób prawnych	204,2
podatek dochodowy od osób fizycznych	9 693,8
podatek rolny	2 355,0
podatek leśny	127,4
podatek od nieruchomości	6 034,6
podatek od środków transportowych	287,6
podatek od działalności gospodarczej	13,5
podatek od spadków i darowizn	31,8
podatek od czynności cywilnoprawnych	386,0
wpływy z opłaty skarbowej	63,3
wpływy z opłaty eksploatacyjnej	68,6
wpływy z opłaty targowej	18,1
dochody z majątku	1 133,7
pozostałe dochody	6 840,6
Dotacje ogółem	20 092,0
celowe	19 861,4
w tym:	
z budżetu państwa na zadania z zakresu administracji rządowej	10 235,9
z budżetu państwa na zadania własne	8 709,3
z budżetu państwa na zadania realizowane na podstawie porozumień z organami administracji rządowej	-
na zadania realizowane na podstawie porozumień między jednostkami samorządu terytorialnego otrzymane z państwowych funduszy celowych	877,3
z paragrafów 200 i 620	28,9
z paragrafów 205 i 625	230,7
-	-
Subwencja ogólna	18 500,5
część wyrównawcza	5 253,4
część oświatowa	13 151,7
część rekompensująca	-
część równoważąca	95,3
uzupełnienie subwencji ogólnej	-

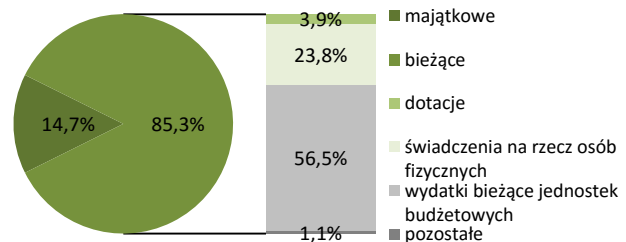
WYDATKI BUDŻETU GMINY W 2015 R.

Według rodzajów	W tys. zł
Majątkowe	9 317,1
w tym inwestycyjne	9 317,1
Bieżące	53 879,6
w tym:	
dotacje	2 459,7
świadczenia na rzecz osób fizycznych	15 029,5
wydatki bieżące jednostek budżetowych	35 676,7
w tym:	
wynagrodzenia	17 932,5
składki na obowiązkowe ubezpieczenia społeczne i Fundusz Pracy	3 251,6
zakup materiałów i usług	12 029,7
obsługa długu publicznego	633,7

Struktura dochodów budżetu gminy według rodzajów w 2015 r.



Struktura wydatków budżetu gminy według rodzajów w 2015 r.



Według działów	W tys. zł	W %
Dochody od osób prawnych i fizycznych	19 898,2	30,2
Różne rozliczenia	19 072,0	29,0
Pomoc społeczna i pozostałe zadania z zakresu polityki społecznej	14 759,4	22,4
Gospodarka mieszkaniowa	1 308,8	2,0
Gospodarka komunalna i ochrona środowiska	2 273,3	3,5
Rolnictwo i łowiectwo	3 567,2	5,4
Oświata i wychowanie	1 134,7	1,7
Transport i łączność	2 479,1	3,8
Turystyka	35,9	0,1
Kultura fizyczna	36,5	0,1
Administracja publiczna	498,3	0,8
Edukacyjna opieka wychowawcza	493,4	0,7
Kultura i ochrona dziedzictwa narodowego	25,0	0,0
Bezpieczeństwo publiczne i ochrona przeciwpożarowa	8,2	0,0
Działalność usługowa	103,6	0,2
Pozostałe	157,1	0,2

Według działów	W tys. zł	W %
Oświata i wychowanie	20 323,2	32,2
Pomoc społeczna i pozostałe zadania z zakresu polityki społecznej	17 038,6	27,0
Administracja publiczna	5 061,8	8,0
Gospodarka komunalna i ochrona środowiska	5 632,0	8,9
Transport i łączność	5 004,1	7,9
Kultura i ochrona dziedzictwa narodowego	1 584,5	2,5
Kultura fizyczna	1 402,0	2,2
Rolnictwo i łowiectwo	2 648,5	4,2
Gospodarka mieszkaniowa	1 215,6	1,9
Edukacyjna opieka wychowawcza	953,6	1,5
Obsługa długu publicznego	633,7	1,0
Bezpieczeństwo publiczne i ochrona przeciwpożarowa	479,1	0,8
Turystyka	126,6	0,2
Ochrona zdrowia	282,1	0,4
Działalność usługowa	662,8	1,0
Pozostałe	148,4	0,2

Powierzchnia (stan w dniu 1 I 2016 r.) w ha	13 165
Liczba miejscowości	27
Liczba sołectw	15
Ludność (stan w dniu 31 XII 2015 r.)	3 922
Dochody budżetu gminy w tys. zł	15 241,3
na 1 mieszkańca w zł	3 862
w tym dochody własne w zł	1 142
Wydatki budżetu gminy w tys. zł	15 501,7
na 1 mieszkańca w zł	3 927
w tym wydatki inwestycyjne w zł	773
Wynik budżetu gminy w tys. zł	-260,3



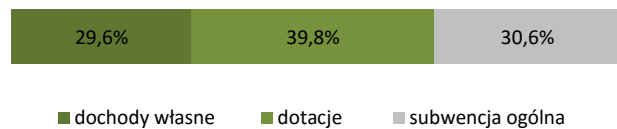
DOCHODY BUDŻETU GMINY W 2015 R.

<i>Według rodzajów</i>	W tys. zł
Dochody własne	4 509,1
podatek dochodowy od osób prawnych	24,5
podatek dochodowy od osób fizycznych	949,4
podatek rolny	1 373,0
podatek leśny	62,2
podatek od nieruchomości	1 001,6
podatek od środków transportowych	4,3
podatek od działalności gospodarczej	1,5
podatek od spadków i darowizn	4,3
podatek od czynności cywilnoprawnych	45,3
wpływy z opłaty skarbowej	12,5
wpływy z opłaty eksploatacyjnej	-
wpływy z opłaty targowej	-
dochody z majątku	101,2
pozostałe dochody	929,2
Dotacje ogółem	6 071,7
celowe	5 138,1
w tym:	
z budżetu państwa na zadania z zakresu administracji rządowej	3 582,2
z budżetu państwa na zadania własne	1 548,3
z budżetu państwa na zadania realizowane na podstawie porozumień z organami administracji rządowej	-
na zadania realizowane na podstawie porozumień między jednostkami samorządu terytorialnego otrzymane z państwowych funduszy celowych	6,0
z paragrafów 200 i 620	-
z paragrafów 205 i 625	933,6
Subwencja ogólna	4 660,5
część wyrównawcza	1 787,3
część oświatowa	2 873,3
część rekompensująca	-
część równoważąca	-
uzupełnienie subwencji ogólnej	-

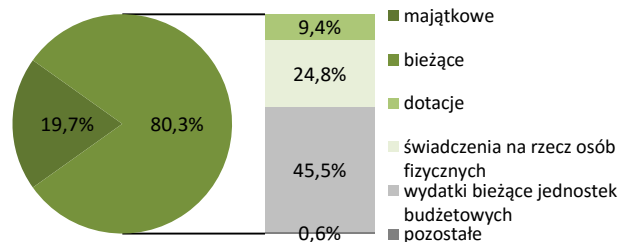
WYDATKI BUDŻETU GMINY W 2015 R.

<i>Według rodzajów</i>	W tys. zł
Majątkowe	3 049,8
w tym inwestycyjne	3 049,8
Bieżące	12 451,9
w tym:	
dotacje	1 464,6
świadczenia na rzecz osób fizycznych	3 845,8
wydatki bieżące jednostek budżetowych	7 056,9
w tym:	
wynagrodzenia	3 753,8
składki na obowiązkowe ubezpieczenia społeczne i Fundusz Pracy	701,6
zakup materiałów i usług	1 843,3
obsługa długu publicznego	39,7

Struktura dochodów budżetu gminy według rodzajów w 2015 r.



Struktura wydatków budżetu gminy według rodzajów w 2015 r.



<i>Według działów</i>	W tys. zł	W %
Dochody od osób prawnych i fizycznych	3 588,5	23,5
Różne rozliczenia	4 660,5	30,6
Pomoc społeczna i pozostałe zadania z zakresu polityki społecznej	4 317,9	28,3
Gospodarka mieszkaniowa	125,7	0,8
Gospodarka komunalna i ochrona środowiska	369,0	2,4
Rolnictwo i łowiectwo	919,4	6,0
Oświata i wychowanie	113,5	0,7
Transport i łączność	-	-
Turystyka	-	-
Kultura fizyczna	-	-
Administracja publiczna	196,1	1,3
Edukacyjna opieka wychowawcza	215,1	1,4
Kultura i ochrona dziedzictwa narodowego	-	-
Bezpieczeństwo publiczne i ochrona przeciwpożarowa	1,7	0,0
Działalność usługowa	-	-
Pozostałe	733,9	4,8

<i>Według działów</i>	W tys. zł	W %
Oświata i wychowanie	3 857,6	24,9
Pomoc społeczna i pozostałe zadania z zakresu polityki społecznej	5 001,9	32,3
Administracja publiczna	1 474,9	9,5
Gospodarka komunalna i ochrona środowiska	463,5	3,0
Transport i łączność	1 199,1	7,7
Kultura i ochrona dziedzictwa narodowego	350,3	2,3
Kultura fizyczna	73,9	0,5
Rolnictwo i łowiectwo	1 980,9	12,8
Gospodarka mieszkaniowa	542,2	3,5
Edukacyjna opieka wychowawcza	268,0	1,7
Obsługa długu publicznego	39,7	0,3
Bezpieczeństwo publiczne i ochrona przeciwpożarowa	86,3	0,6
Turystyka	-	-
Ochrona zdrowia	14,9	0,1
Działalność usługowa	-	-
Pozostałe	148,6	1,0

Powierzchnia (stan w dniu 1 I 2016 r.) w ha	20 801
Liczba miejscowości	19
Liczba sołectw	10
Ludność (stan w dniu 31 XII 2015 r.)	6 846
Dochody budżetu gminy w tys. zł	23 819,5
na 1 mieszkańca w zł	3 496
w tym dochody własne w zł	1 374
Wydatki budżetu gminy w tys. zł	23 714,0
na 1 mieszkańca w zł	3 480
w tym wydatki inwestycyjne w zł	655
Wynik budżetu gminy w tys. zł	105,5



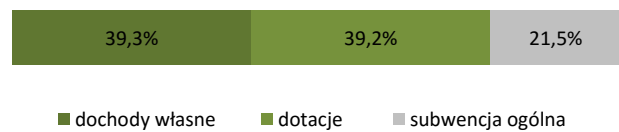
DOCHODY BUDŻETU GMINY W 2015 R.

Według rodzajów	W tys. zł
Dochody własne	9 363,6
podatek dochodowy od osób prawnych	5,2
podatek dochodowy od osób fizycznych	2 868,7
podatek rolny	467,8
podatek leśny	117,0
podatek od nieruchomości	2 411,9
podatek od środków transportowych	51,2
podatek od działalności gospodarczej	2,8
podatek od spadków i darowizn	17,1
podatek od czynności cywilnoprawnych	115,8
wpływy z opłaty skarbowej	20,0
wpływy z opłaty eksploatacyjnej	-
wpływy z opłaty targowej	1,6
dochody z majątku	1 861,6
pozostałe dochody	1 423,1
Dotacje ogółem	9 342,4
celowe	5 782,9
w tym:	
z budżetu państwa na zadania z zakresu administracji rządowej	3 099,6
z budżetu państwa na zadania własne	2 522,8
z budżetu państwa na zadania realizowane na podstawie porozumień z organami administracji rządowej	-
na zadania realizowane na podstawie porozumień między jednostkami samorządu terytorialnego otrzymane z państwowych funduszy celowych	4,4
z paragrafów 200 i 620	-
z paragrafów 205 i 625	3 559,5
Subwencja ogólna	5 113,5
część wyrównawcza	-
część oświatowa	4 668,2
część rekompensująca	-
część równoważąca	197,5
uzupełnienie subwencji ogólnej	247,7

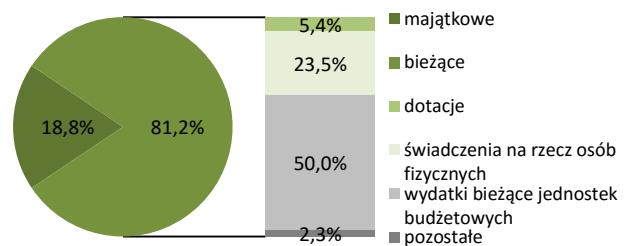
WYDATKI BUDŻETU GMINY W 2015 R.

Według rodzajów	W tys. zł
Majątkowe	4 460,5
w tym inwestycyjne	4 460,5
Bieżące	19 253,5
w tym:	
dotacje	1 288,2
świadczenia na rzecz osób fizycznych	5 580,0
wydatki bieżące jednostek budżetowych	11 846,2
w tym:	
wynagrodzenia	6 451,4
składki na obowiązkowe ubezpieczenia społeczne i Fundusz Pracy	1 178,8
zakup materiałów i usług	3 255,4
obsługa długu publicznego	342,4

Struktura dochodów budżetu gminy według rodzajów w 2015 r.



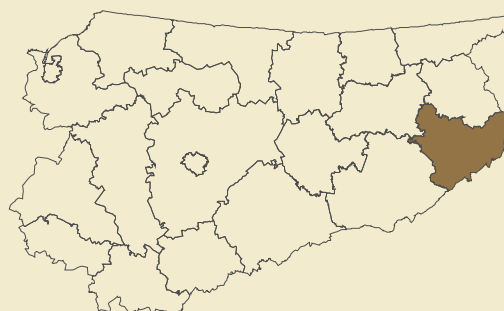
Struktura wydatków budżetu gminy według rodzajów w 2015 r.



Według działów	W tys. zł	W %
Dochody od osób prawnych i fizycznych	6 213,2	26,1
Różne rozliczenia	5 171,8	21,7
Pomoc społeczna i pozostałe zadania z zakresu polityki społecznej	5 120,9	21,5
Gospodarka mieszkaniowa	1 913,1	8,0
Gospodarka komunalna i ochrona środowiska	1 499,9	6,3
Rolnictwo i łowiectwo	92,9	0,4
Oświata i wychowanie	254,8	1,1
Transport i łączność	157,7	0,7
Turystyka	3 162,8	13,3
Kultura fizyczna	-	-
Administracja publiczna	49,5	0,2
Edukacyjna opieka wychowawcza	103,9	0,4
Kultura i ochrona dziedzictwa narodowego	3,5	0,0
Bezpieczeństwo publiczne i ochrona przeciwpożarowa	2,4	0,0
Działalność usługowa	-	-
Pozostałe	73,1	0,3

Według działów	W tys. zł	W %
Oświata i wychowanie	6 697,2	28,2
Pomoc społeczna i pozostałe zadania z zakresu polityki społecznej	6 403,7	27,0
Administracja publiczna	2 230,0	9,4
Gospodarka komunalna i ochrona środowiska	1 044,9	4,4
Transport i łączność	1 510,4	6,4
Kultura i ochrona dziedzictwa narodowego	744,4	3,1
Kultura fizyczna	21,1	0,1
Rolnictwo i łowiectwo	85,2	0,4
Gospodarka mieszkaniowa	398,8	1,7
Edukacyjna opieka wychowawcza	237,3	1,0
Obsługa długu publicznego	342,4	1,4
Bezpieczeństwo publiczne i ochrona przeciwpożarowa	61,4	0,3
Turystyka	3 121,9	13,2
Ochrona zdrowia	77,5	0,3
Działalność usługowa	2,7	0,0
Pozostałe	735,2	3,1

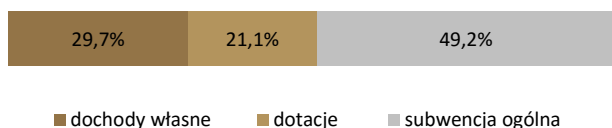
Powierzchnia (stan w dniu 1 I 2016 r.) w ha	111 279
Liczba gmin	5
Ludność (stan w dniu 31 XII 2015 r.)	90 080
Dochody budżetu powiatu w tys. zł	100 091,2
na 1 mieszkańca w zł	1 112
w tym dochody własne w zł	330
Wydatki budżetu powiatu w tys. zł	96 322,7
na 1 mieszkańca w zł	1 070
w tym wydatki inwestycyjne w zł	49
Wynik budżetu powiatu w tys. zł	3 768,5



DOCHODY BUDŻETU POWIATU W 2015 R.

Według rodzajów	W tys. zł
Dochody własne	29 726,7
podatek dochodowy od osób prawnych	326,2
podatek dochodowy od osób fizycznych	11 311,2
dochody z majątku	4 104,9
pozostałe dochody	13 984,5
Dotacje ogółem	21 147,5
celowe	20 302,8
w tym:	
z budżetu państwa na zadania z zakresu administracji rządowej	11 237,9
z budżetu państwa na zadania własne	8 148,7
z budżetu państwa na zadania realizowane na podstawie porozumień z organami administracji rządowej	-
na zadania realizowane na podstawie porozumień między jednostkami samorządu terytorialnego	762,0
otrzymane z państwowych funduszy celowych	0,2
z paragrafów 200 i 620	844,8
z paragrafów 205 i 625	-
Subwencja ogólna	49 217,0
część wyrównawcza	10 392,0
część oświatowa	37 254,6
część równoważąca	1 082,5
uzupełnienie subwencji ogólnej	487,9

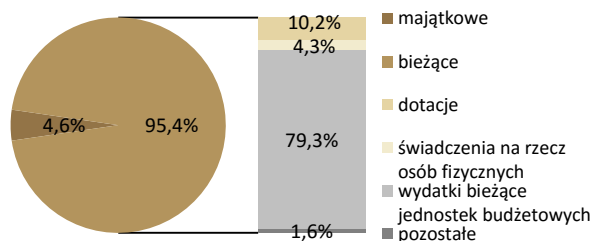
Struktura dochodów budżetu powiatu według rodzajów w 2015 r.



WYDATKI BUDŻETU POWIATU W 2015 R.

Według rodzajów	W tys. zł
Majątkowe	4 387,4
w tym inwestycyjne	4 387,4
Bieżące	91 935,3
w tym:	
dotacje	9 793,8
świadczenia na rzecz osób fizycznych	4 159,6
wydatki bieżące jednostek budżetowych	76 344,7
w tym:	
wynagrodzenia	48 403,2
składki na obowiązkowe ubezpieczenia społeczne i Fundusz Pracy	8 348,5
zakup materiałów i usług	12 879,0
obsługa długu publicznego	1 622,2

Struktura wydatków budżetu powiatu według rodzajów w 2015 r.



Dochody, wydatki i wynik budżetu powiatu w 2015 r. (w tys. zł)



Według działów	W tys. zł	W %
Różne rozliczenia	49 485,5	49,4
Dochody od osób prawnych i fizycznych	14 956,2	14,9
Pomoc społeczna i pozostałe zadania z zakresu polityki społecznej	17 685,6	17,7
Bezpieczeństwo publiczne i ochrona przeciwpożarowa	5 107,0	5,1
Transport i łączność	1 210,3	1,2
Ochrona zdrowia	3 927,1	3,9
Administracja publiczna	313,9	0,3
Oświata i wychowanie	853,3	0,9
Gospodarka mieszkaniowa	5 216,5	5,2
Turystyka	-	-
Działalność usługowa	1 068,4	1,1
Edukacyjna opieka wychowawcza	11,4	0,0
Leśnictwo	43,2	0,0
Gospodarka komunalna i ochrona środowiska	203,7	0,2
Rolnictwo i łowiectwo	5,0	0,0
Pozostałe	4,2	0,0

Według działów	W tys. zł	W %
Oświata i wychowanie	38 419,3	39,9
Pomoc społeczna i pozostałe zadania z zakresu polityki społecznej	25 694,9	26,7
Transport i łączność	5 795,9	6,0
Administracja publiczna	7 097,7	7,4
Edukacyjna opieka wychowawcza	7 147,0	7,4
Bezpieczeństwo publiczne i ochrona przeciwpożarowa	5 203,8	5,4
Ochrona zdrowia	3 959,6	4,1
Turystyka	36,1	0,0
Działalność usługowa	867,4	0,9
Obsługa długu publicznego	1 625,7	1,7
Leśnictwo	44,4	0,0
Gospodarka mieszkaniowa	187,5	0,2
Gospodarka komunalna i ochrona środowiska	138,3	0,1
Kultura i ochrona dziedzictwa narodowego	36,2	0,0
Kultura fizyczna	59,6	0,1
Pozostałe	9,2	0,0

Powierzchnia (stan w dniu 1 I 2016 r.) w ha	2 105
Liczba miejscowości	1
Liczba sołectw	-
Ludność (stan w dniu 31 XII 2015 r.)	60 462
Dochody budżetu gminy w tys. zł	183 898,0
na 1 mieszkańca w zł	3 050
w tym dochody własne w zł	1 627
Wydatki budżetu gminy w tys. zł	183 694,7
na 1 mieszkańca w zł	3 046
w tym wydatki inwestycyjne w zł	424
Wynik budżetu gminy w tys. zł	203,3



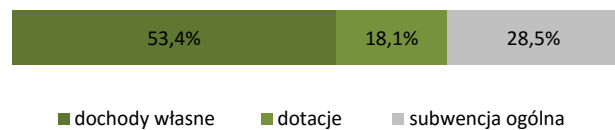
DOCHODY BUDŻETU GMINY W 2015 R.

Według rodzajów	W tys. zł
Dochody własne	98 111,0
podatek dochodowy od osób prawnych	1 323,8
podatek dochodowy od osób fizycznych	31 757,7
podatek rolny	11,9
podatek leśny	1,2
podatek od nieruchomości	26 639,9
podatek od środków transportowych	1 202,8
podatek od działalności gospodarczej	92,2
podatek od spadków i darowizn	110,5
podatek od czynności cywilnoprawnych	1 964,0
wpływy z opłaty skarbowej	493,7
wpływy z opłaty eksploatacyjnej	-
wpływy z opłaty targowej	653,0
dochody z majątku	11 235,3
pozostałe dochody	22 625,0
Dotacje ogółem	33 316,0
celowe	33 233,2
w tym:	
z budżetu państwa na zadania z zakresu administracji rządowej	20 632,2
z budżetu państwa na zadania własne	10 813,5
z budżetu państwa na zadania realizowane na podstawie porozumień z organami administracji rządowej	130,3
na zadania realizowane na podstawie porozumień między jednostkami samorządu terytorialnego otrzymane z państwowych funduszy celowych	1 569,3
z paragrafów 200 i 620	-
z paragrafów 205 i 625	82,8
Subwencja ogólna	52 471,0
część wyrównawcza	15 914,9
część oświatowa	36 339,3
część rekompensująca	17,7
część równoważąca	-
uzupełnienie subwencji ogólnej	199,1

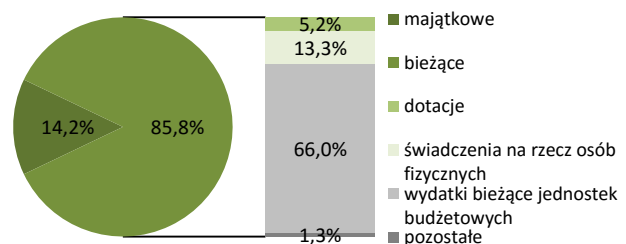
WYDATKI BUDŻETU GMINY W 2015 R.

Według rodzajów	W tys. zł
Majątkowe	26 051,0
w tym inwestycyjne	25 551,0
Bieżące	157 643,8
w tym:	
dotacje	9 576,5
świadczenia na rzecz osób fizycznych	24 444,0
wydatki bieżące jednostek budżetowych	121 265,0
w tym:	
wynagrodzenia	58 413,4
składki na obowiązkowe ubezpieczenia społeczne i Fundusz Pracy	10 676,7
zakup materiałów i usług	47 529,5
obsługa długu publicznego	2 220,6

Struktura dochodów budżetu gminy według rodzajów w 2015 r.



Struktura wydatków budżetu gminy według rodzajów w 2015 r.



Według działów	W tys. zł	W %
Dochody od osób prawnych i fizycznych	65 944,9	35,9
Różne rozliczenia	53 114,2	28,9
Pomoc społeczna i pozostałe zadania z zakresu polityki społecznej	24 567,4	13,4
Gospodarka mieszkaniowa	7 992,3	4,3
Gospodarka komunalna i ochrona środowiska	7 609,6	4,1
Rolnictwo i łowiectwo	1,2	0,0
Oświata i wychowanie	3 693,7	2,0
Transport i łączność	5 314,8	2,9
Turystyka	2 696,5	1,5
Kultura fizyczna	2 763,2	1,5
Administracja publiczna	1 482,2	0,8
Edukacyjna opieka wychowawcza	676,7	0,4
Kultura i ochrona dziedzictwa narodowego	80,0	0,0
Bezpieczeństwo publiczne i ochrona przeciwpożarowa	41,0	0,0
Działalność usługowa	6 198,0	3,4
Pozostałe	1 722,5	0,9

Według działów	W tys. zł	W %
Oświata i wychowanie	61 441,8	33,4
Pomoc społeczna i pozostałe zadania z zakresu polityki społecznej	33 715,6	18,4
Administracja publiczna	11 454,1	6,2
Gospodarka komunalna i ochrona środowiska	18 025,9	9,8
Transport i łączność	23 652,0	12,9
Kultura i ochrona dziedzictwa narodowego	5 609,8	3,1
Kultura fizyczna	9 412,8	5,1
Rolnictwo i łowiectwo	1,4	0,0
Gospodarka mieszkaniowa	2 975,8	1,6
Edukacyjna opieka wychowawcza	3 167,0	1,7
Obsługa długu publicznego	2 220,6	1,2
Bezpieczeństwo publiczne i ochrona przeciwpożarowa	1 525,6	0,8
Turystyka	244,9	0,1
Ochrona zdrowia	1 951,1	1,1
Działalność usługowa	6 396,3	3,5
Pozostałe	1 900,0	1,0

Powierzchnia (stan w dniu 1 I 2016 r.) w ha	37 918
Liczba miejscowości	79
Liczba sołectw	58
Ludność (stan w dniu 31 XII 2015 r.)	11 270
Dochody budżetu gminy w tys. zł	40 842,0
na 1 mieszkańca w zł	3 634
w tym dochody własne w zł	1 994
Wydatki budżetu gminy w tys. zł	40 287,8
na 1 mieszkańca w zł	3 585
w tym wydatki inwestycyjne w zł	276
Wynik budżetu gminy w tys. zł	554,2



DOCHODY BUDŻETU GMINY W 2015 R.

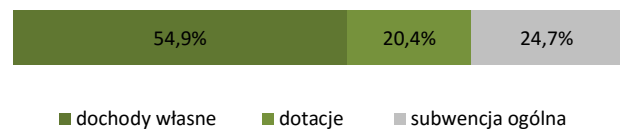
Według rodzajów	W tys. zł
Dochody własne	22 409,5
podatek dochodowy od osób prawnych	82,0
podatek dochodowy od osób fizycznych	5 733,8
podatek rolny	1 678,2
podatek leśny	187,7
podatek od nieruchomości	9 576,4
podatek od środków transportowych	344,4
podatek od działalności gospodarczej	1,0
podatek od spadków i darowizn	15,3
podatek od czynności cywilnoprawnych	441,2
wpływy z opłaty skarbowej	32,0
wpływy z opłaty eksploatacyjnej	103,8
wpływy z opłaty targowej	-
dochody z majątku	1 088,0
pozostałe dochody	3 125,8
Dotacje ogółem	8 323,9
celowe	7 814,6
w tym:	
z budżetu państwa na zadania z zakresu administracji rządowej	5 259,4
z budżetu państwa na zadania własne	2 525,4
z budżetu państwa na zadania realizowane na podstawie porozumień z organami administracji rządowej	12,0
na zadania realizowane na podstawie porozumień między jednostkami samorządu terytorialnego otrzymane z państwowych funduszy celowych	17,8
z paragrafów 200 i 620	-
z paragrafów 205 i 625	509,3
z paragrafów 200 i 620	-
z paragrafów 205 i 625	-
Subwencja ogólna	10 108,7
część wyrównawcza	2 070,2
część oświatowa	7 878,6
część rekompensująca	-
część równoważąca	159,8
uzupełnienie subwencji ogólnej	-

Według działów	W tys. zł	W %
Dochody od osób prawnych i fizycznych	18 438,5	45,1
Różne rozliczenia	10 747,2	26,3
Pomoc społeczna i pozostałe zadania z zakresu polityki społecznej	6 093,8	14,9
Gospodarka mieszkaniowa	287,0	0,7
Gospodarka komunalna i ochrona środowiska	1 506,2	3,7
Rolnictwo i łowiectwo	1 780,3	4,4
Oświata i wychowanie	453,5	1,1
Transport i łączność	-	-
Turystyka	-	-
Kultura fizyczna	100,0	0,2
Administracja publiczna	286,5	0,7
Edukacyjna opieka wychowawcza	204,9	0,5
Kultura i ochrona dziedzictwa narodowego	-	-
Bezpieczeństwo publiczne i ochrona przeciwpożarowa	2,0	0,0
Działalność usługowa	12,0	0,0
Pozostałe	930,2	2,3

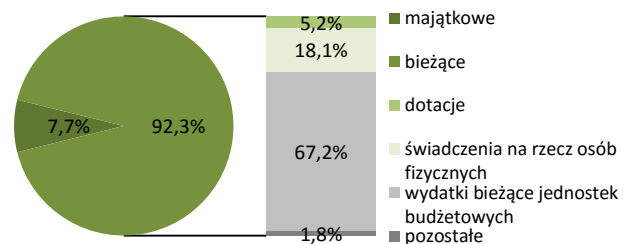
WYDATKI BUDŻETU GMINY W 2015 R.

Według rodzajów	W tys. zł
Majątkowe	3 100,8
w tym inwestycyjne	3 100,8
Bieżące	37 187,0
w tym:	
dotacje	2 075,3
świadczenia na rzecz osób fizycznych	7 304,5
wydatki bieżące jednostek budżetowych	27 080,3
w tym:	
wynagrodzenia	12 689,0
składki na obowiązkowe ubezpieczenia społeczne i Fundusz Pracy	2 309,2
zakup materiałów i usług	7 620,2
obsługa długu publicznego	642,1

Struktura dochodów budżetu gminy według rodzajów w 2015 r.



Struktura wydatków budżetu gminy według rodzajów w 2015 r.



Według działów	W tys. zł	W %
Oświata i wychowanie	12 921,5	32,1
Pomoc społeczna i pozostałe zadania z zakresu polityki społecznej	8 104,6	20,1
Administracja publiczna	4 380,2	10,9
Gospodarka komunalna i ochrona środowiska	2 115,7	5,3
Transport i łączność	2 631,8	6,5
Kultura i ochrona dziedzictwa narodowego	761,7	1,9
Kultura fizyczna	118,0	0,3
Rolnictwo i łowiectwo	892,6	2,2
Gospodarka mieszkaniowa	5 187,4	12,9
Edukacyjna opieka wychowawcza	1 091,7	2,7
Obsługa długu publicznego	642,1	1,6
Bezpieczeństwo publiczne i ochrona przeciwpożarowa	179,0	0,4
Turystyka	67,2	0,2
Ochrona zdrowia	117,8	0,3
Działalność usługowa	112,2	0,3
Pozostałe	964,1	2,4

Powierzchnia (stan w dniu 1 I 2016 r.) w ha	28 446
Liczba miejscowości	47
Liczba sołectw	42
Ludność (stan w dniu 31 XII 2015 r.)	6 992
Dochody budżetu gminy w tys. zł	23 303,5
na 1 mieszkańca w zł	3 326
w tym dochody własne w zł	921
Wydatki budżetu gminy w tys. zł	22 698,4
na 1 mieszkańca w zł	3 239
w tym wydatki inwestycyjne w zł	344
Wynik budżetu gminy w tys. zł	605,1



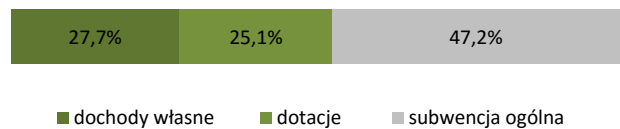
DOCHODY BUDŻETU GMINY W 2015 R.

Według rodzajów	W tys. zł
Dochody własne	6 456,6
podatek dochodowy od osób prawnych	2,7
podatek dochodowy od osób fizycznych	1 392,9
podatek rolny	1 883,5
podatek leśny	153,5
podatek od nieruchomości	994,1
podatek od środków transportowych	37,9
podatek od działalności gospodarczej	3,6
podatek od spadków i darowizn	8,1
podatek od czynności cywilnoprawnych	98,7
wpływy z opłaty skarbowej	24,1
wpływy z opłaty eksploatacyjnej	1,0
wpływy z opłaty targowej	11,7
dochody z majątku	259,3
pozostałe dochody	1 585,5
Dotacje ogółem	5 849,5
celowe	5 829,0
w tym:	
z budżetu państwa na zadania z zakresu administracji rządowej	3 338,4
z budżetu państwa na zadania własne	2 368,8
z budżetu państwa na zadania realizowane na podstawie porozumień z organami administracji rządowej	41,8
na zadania realizowane na podstawie porozumień między jednostkami samorządu terytorialnego otrzymane z państwowych funduszy celowych	80,0
z paragrafów 200 i 620	-
z paragrafów 205 i 625	20,5
Subwencja ogólna	10 997,4
część wyrównawcza	4 759,6
część oświatowa	6 193,2
część rekompensująca	-
część równoważąca	44,5
uzupełnienie subwencji ogólnej	-

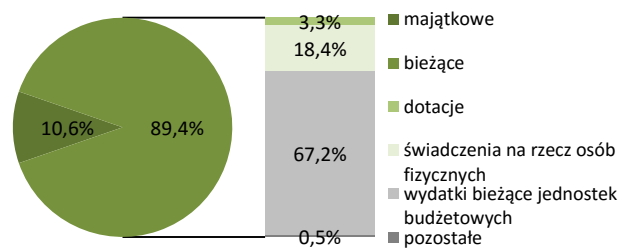
WYDATKI BUDŻETU GMINY W 2015 R.

Według rodzajów	W tys. zł
Majątkowe	2 410,1
w tym inwestycyjne	2 410,1
Bieżące	20 288,3
w tym:	
dotacje	745,2
świadczenia na rzecz osób fizycznych	4 173,5
wydatki bieżące jednostek budżetowych	15 249,3
w tym:	
wynagrodzenia	7 493,7
składki na obowiązkowe ubezpieczenia społeczne i Fundusz Pracy	1 412,0
zakup materiałów i usług	4 534,0
obsługa długu publicznego	50,4

Struktura dochodów budżetu gminy według rodzajów w 2015 r.



Struktura wydatków budżetu gminy według rodzajów w 2015 r.



Według działów	W tys. zł	W %
Dochody od osób prawnych i fizycznych	4 707,3	20,2
Różne rozliczenia	11 136,1	47,8
Pomoc społeczna i pozostałe zadania z zakresu polityki społecznej	3 263,8	14,0
Gospodarka mieszkaniowa	259,6	1,1
Gospodarka komunalna i ochrona środowiska	711,9	3,1
Rolnictwo i łowiectwo	1 121,7	4,8
Oświata i wychowanie	219,4	0,9
Transport i łączność	726,5	3,1
Turystyka	-	-
Kultura fizyczna	-	-
Administracja publiczna	40,1	0,2
Edukacyjna opieka wychowawcza	362,8	1,6
Kultura i ochrona dziedzictwa narodowego	-	-
Bezpieczeństwo publiczne i ochrona przeciwpożarowa	-	-
Działalność usługowa	49,5	0,2
Pozostałe	704,8	3,0

Według działów	W tys. zł	W %
Oświata i wychowanie	8 384,3	36,9
Pomoc społeczna i pozostałe zadania z zakresu polityki społecznej	4 411,4	19,4
Administracja publiczna	2 488,0	11,0
Gospodarka komunalna i ochrona środowiska	1 168,3	5,1
Transport i łączność	2 312,9	10,2
Kultura i ochrona dziedzictwa narodowego	415,9	1,8
Kultura fizyczna	133,3	0,6
Rolnictwo i łowiectwo	1 453,7	6,4
Gospodarka mieszkaniowa	282,6	1,2
Edukacyjna opieka wychowawcza	519,3	2,3
Obsługa długu publicznego	50,4	0,2
Bezpieczeństwo publiczne i ochrona przeciwpożarowa	138,9	0,6
Turystyka	6,4	0,0
Ochrona zdrowia	67,9	0,3
Działalność usługowa	169,4	0,7
Pozostałe	695,7	3,1

Powierzchnia (stan w dniu 1 I 2016 r.) w ha	23 108
Liczba miejscowości	44
Liczba sołectw	40
Ludność (stan w dniu 31 XII 2015 r.)	7 459
Dochody budżetu gminy w tys. zł	27 089,3
na 1 mieszkańca w zł	3 617
w tym dochody własne w zł	1 422
Wydatki budżetu gminy w tys. zł	25 862,2
na 1 mieszkańca w zł	3 453
w tym wydatki inwestycyjne w zł	390
Wynik budżetu gminy w tys. zł	1 227,1



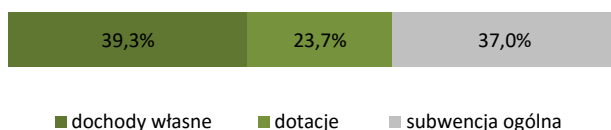
DOCHODY BUDŻETU GMINY W 2015 R.

Według rodzajów	W tys. zł
Dochody własne	10 647,7
podatek dochodowy od osób prawnych	200,2
podatek dochodowy od osób fizycznych	1 699,6
podatek rolny	1 218,4
podatek leśny	144,8
podatek od nieruchomości	3 703,2
podatek od środków transportowych	14,9
podatek od działalności gospodarczej	-0,4
podatek od spadków i darowizn	8,2
podatek od czynności cywilnoprawnych	145,7
wpływy z opłaty skarbowej	25,3
wpływy z opłaty eksploatacyjnej	708,2
wpływy z opłaty targowej	-
dochody z majątku	382,3
pozostałe dochody	2 397,3
Dotacje ogółem	6 422,9
celowe	6 302,4
w tym:	
z budżetu państwa na zadania z zakresu administracji rządowej	4 083,9
z budżetu państwa na zadania własne	2 211,3
z budżetu państwa na zadania realizowane na podstawie porozumień z organami administracji rządowej	7,2
na zadania realizowane na podstawie porozumień między jednostkami samorządu terytorialnego otrzymane z państwowych funduszy celowych	-
z paragrafów 200 i 620	120,5
z paragrafów 205 i 625	-
Subwencja ogólna	10 018,6
część wyrównawcza	3 890,5
część oświatowa	5 664,8
część rekompensująca	-
część równoważąca	463,3
uzupełnienie subwencji ogólnej	-

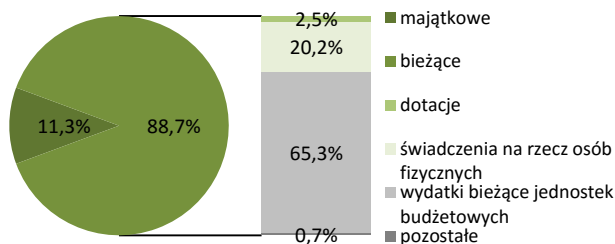
WYDATKI BUDŻETU GMINY W 2015 R.

Według rodzajów	W tys. zł
Majątkowe	2 923,3
w tym inwestycyjne	2 923,3
Bieżące	22 938,8
w tym:	
dotacje	654,8
świadczenia na rzecz osób fizycznych	5 231,8
wydatki bieżące jednostek budżetowych	16 879,0
w tym:	
wynagrodzenia	8 401,4
składki na obowiązkowe ubezpieczenia społeczne i Fundusz Pracy	1 545,1
zakup materiałów i usług	4 346,6
obsługa długu publicznego	58,5

Struktura dochodów budżetu gminy według rodzajów w 2015 r.



Struktura wydatków budżetu gminy według rodzajów w 2015 r.



Według działów	W tys. zł	W %
Dochody od osób prawnych i fizycznych	8 012,5	29,6
Różne rozliczenia	10 159,1	37,5
Pomoc społeczna i pozostałe zadania z zakresu polityki społecznej	4 193,9	15,5
Gospodarka mieszkaniowa	377,8	1,4
Gospodarka komunalna i ochrona środowiska	1 362,5	5,0
Rolnictwo i łowiectwo	766,4	2,8
Oświata i wychowanie	442,1	1,6
Transport i łączność	810,0	3,0
Turystyka	209,0	0,8
Kultura fizyczna	55,2	0,2
Administracja publiczna	254,7	0,9
Edukacyjna opieka wychowawcza	246,5	0,9
Kultura i ochrona dziedzictwa narodowego	6,1	0,0
Bezpieczeństwo publiczne i ochrona przeciwpożarowa	117,2	0,4
Działalność usługowa	7,2	0,0
Pozostałe	69,0	0,3

Według działów	W tys. zł	W %
Oświata i wychowanie	8 971,3	34,7
Pomoc społeczna i pozostałe zadania z zakresu polityki społecznej	5 423,4	21,0
Administracja publiczna	2 785,3	10,8
Gospodarka komunalna i ochrona środowiska	2 141,7	8,3
Transport i łączność	2 066,4	8,0
Kultura i ochrona dziedzictwa narodowego	577,8	2,2
Kultura fizyczna	274,7	1,1
Rolnictwo i łowiectwo	948,0	3,7
Gospodarka mieszkaniowa	1 758,4	6,8
Edukacyjna opieka wychowawcza	585,7	2,3
Obsługa długu publicznego	58,5	0,2
Bezpieczeństwo publiczne i ochrona przeciwpożarowa	85,5	0,3
Turystyka	7,0	0,0
Ochrona zdrowia	88,8	0,3
Działalność usługowa	20,7	0,1
Pozostałe	69,1	0,3

Powierzchnia (stan w dniu 1 I 2016 r.) w ha	19 702
Liczba miejscowości	28
Liczba sołectw	25
Ludność (stan w dniu 31 XII 2015 r.)	3 897
Dochody budżetu gminy w tys. zł	13 150,7
na 1 mieszkańca w zł	3 328
w tym dochody własne w zł	1 208
Wydatki budżetu gminy w tys. zł	12 771,8
na 1 mieszkańca w zł	3 233
w tym wydatki inwestycyjne w zł	262
Wynik budżetu gminy w tys. zł	378,9



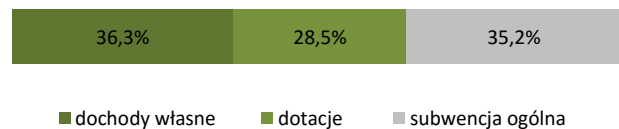
DOCHODY BUDŻETU GMINY W 2015 R.

<i>Według rodzajów</i>	W tys. zł
Dochody własne	4 772,6
podatek dochodowy od osób prawnych	4,2
podatek dochodowy od osób fizycznych	985,8
podatek rolny	863,9
podatek leśny	92,8
podatek od nieruchomości	1 057,4
podatek od środków transportowych	-
podatek od działalności gospodarczej	5,7
podatek od spadków i darowizn	4,1
podatek od czynności cywilnoprawnych	203,2
wpływy z opłaty skarbowej	17,6
wpływy z opłaty eksploatacyjnej	-
wpływy z opłaty targowej	1,7
dochody z majątku	133,5
pozostałe dochody	1 402,6
Dotacje ogółem	3 750,5
celowe	3 155,2
w tym:	
z budżetu państwa na zadania z zakresu administracji rządowej	2 072,7
z budżetu państwa na zadania własne	954,6
z budżetu państwa na zadania realizowane na podstawie porozumień z organami administracji rządowej	-
na zadania realizowane na podstawie porozumień między jednostkami samorządu terytorialnego otrzymane z państwowych funduszy celowych	8,6
z paragrafów 200 i 620	119,3
z paragrafów 205 i 625	595,3
-	-
Subwencja ogólna	4 627,6
część wyrównawcza	2 125,4
część oświatowa	2 481,3
część rekompensująca	-
część równoważąca	20,9
uzupełnienie subwencji ogólnej	-

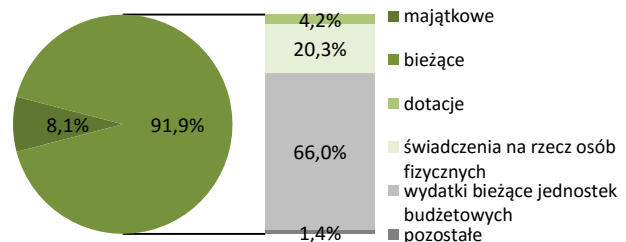
WYDATKI BUDŻETU GMINY W 2015 R.

<i>Według rodzajów</i>	W tys. zł
Majątkowe	1 033,4
w tym inwestycyjne	1 033,4
Bieżące	11 738,3
w tym:	
dotacje	539,7
świadczenia na rzecz osób fizycznych	2 598,6
wydatki bieżące jednostek budżetowych	8 429,5
w tym:	
wynagrodzenia	4 091,6
składki na obowiązkowe ubezpieczenia społeczne i Fundusz Pracy	751,3
zakup materiałów i usług	2 561,6
obsługa długu publicznego	136,7

Struktura dochodów budżetu gminy według rodzajów w 2015 r.



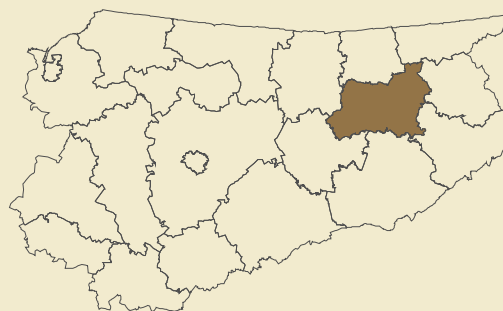
Struktura wydatków budżetu gminy według rodzajów w 2015 r.



<i>Według działów</i>	W tys. zł	W %
Dochody od osób prawnych i fizycznych	3 326,3	25,3
Różne rozliczenia	4 711,8	35,8
Pomoc społeczna i pozostałe zadania z zakresu polityki społecznej	2 177,0	16,6
Gospodarka mieszkaniowa	84,1	0,6
Gospodarka komunalna i ochrona środowiska	968,0	7,4
Rolnictwo i łowiectwo	615,0	4,7
Oświata i wychowanie	303,2	2,3
Transport i łączność	103,5	0,8
Turystyka	-	-
Kultura fizyczna	284,5	2,2
Administracja publiczna	26,7	0,2
Edukacyjna opieka wychowawcza	131,7	1,0
Kultura i ochrona dziedzictwa narodowego	-	-
Bezpieczeństwo publiczne i ochrona przeciwpożarowa	0,1	0,0
Działalność usługowa	-	-
Pozostałe	418,6	3,2

<i>Według działów</i>	W tys. zł	W %
Oświata i wychowanie	3 475,2	27,2
Pomoc społeczna i pozostałe zadania z zakresu polityki społecznej	2 953,7	23,1
Administracja publiczna	1 709,6	13,4
Gospodarka komunalna i ochrona środowiska	1 377,6	10,8
Transport i łączność	1 025,0	8,0
Kultura i ochrona dziedzictwa narodowego	432,9	3,4
Kultura fizyczna	30,3	0,2
Rolnictwo i łowiectwo	556,5	4,4
Gospodarka mieszkaniowa	87,1	0,7
Edukacyjna opieka wychowawcza	328,0	2,6
Obsługa długu publicznego	136,7	1,1
Bezpieczeństwo publiczne i ochrona przeciwpożarowa	102,2	0,8
Turystyka	45,1	0,4
Ochrona zdrowia	57,2	0,4
Działalność usługowa	53,0	0,4
Pozostałe	401,6	3,1

Powierzchnia (stan w dniu 1 I 2016 r.) w ha	111 951
Liczba gmin	6
Ludność (stan w dniu 31 XII 2015 r.)	57 286
Dochody budżetu powiatu w tys. zł	70 373,8
na 1 mieszkańca w zł	1 223
w tym dochody własne w zł	322
Wydatki budżetu powiatu w tys. zł	68 944,1
na 1 mieszkańca w zł	1 198
w tym wydatki inwestycyjne w zł	107
Wynik budżetu powiatu w tys. zł	1 429,8



DOCHODY BUDŻETU POWIATU W 2015 R.

Według rodzajów	W tys. zł
Dochody własne	18 508,3
podatek dochodowy od osób prawnych	124,7
podatek dochodowy od osób fizycznych	8 457,2
dochody z majątku	1 247,4
pozostałe dochody	8 679,0
Dotacje ogółem	17 258,4
celowe	13 798,7
w tym:	
z budżetu państwa na zadania z zakresu administracji rządowej	7 205,8
z budżetu państwa na zadania własne	2 641,7
z budżetu państwa na zadania realizowane na podstawie porozumień z organami administracji rządowej	-
na zadania realizowane na podstawie porozumień między jednostkami samorządu terytorialnego	2 361,4
otrzymane z państwowych funduszy celowych	104,7
z paragrafów 200 i 620	3 459,7
z paragrafów 205 i 625	-
Subwencja ogólna	34 607,1
część wyrównawcza	3 127,2
część oświatowa	28 661,1
część równoważąca	2 789,1
uzupełnienie subwencji ogólnej	29,7

Struktura dochodów budżetu powiatu według rodzajów w 2015 r.

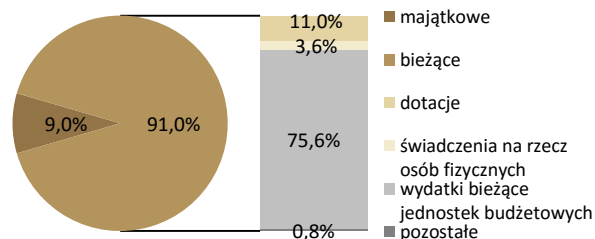


■ dochody własne ■ dotacje ■ subwencja ogólna

WYDATKI BUDŻETU POWIATU W 2015 R.

Według rodzajów	W tys. zł
Majątkowe	6 176,8
w tym inwestycyjne	6 176,8
Bieżące	62 767,2
w tym:	
dotacje	7 563,6
świadczenia na rzecz osób fizycznych	2 484,1
wydatki bieżące jednostek budżetowych	52 138,2
w tym:	
wynagrodzenia	32 284,3
składki na obowiązkowe ubezpieczenia społeczne i Fundusz Pracy	5 336,8
zakup materiałów i usług	10 218,3
obsługa długu publicznego	389,9

Struktura wydatków budżetu powiatu według rodzajów w 2015 r.



Dochody, wydatki i wynik budżetu powiatu w 2015 r. (w tys. zł)



■ dochody budżetu ■ wydatki budżetu ■ wynik budżetu

Według działów	W tys. zł	W %
Różne rozliczenia	34 629,0	49,2
Dochody od osób prawnych i fizycznych	9 749,8	13,9
Pomoc społeczna i pozostałe zadania z zakresu polityki społecznej	8 720,6	12,4
Bezpieczeństwo publiczne i ochrona przeciwpożarowa	3 440,9	4,9
Transport i łączność	4 088,0	5,8
Ochrona zdrowia	1 904,5	2,7
Administracja publiczna	558,9	0,8
Oświata i wychowanie	2 947,8	4,2
Gospodarka mieszkaniowa	1 493,3	2,1
Turystyka	37,5	0,1
Działalność usługowa	784,3	1,1
Edukacyjna opieka wychowawcza	1 537,3	2,2
Leśnictwo	293,1	0,4
Gospodarka komunalna i ochrona środowiska	185,9	0,3
Rolnictwo i łowiectwo	3,1	0,0
Pozostałe	-	-

Według działów	W tys. zł	W %
Oświata i wychowanie	26 583,9	38,6
Pomoc społeczna i pozostałe zadania z zakresu polityki społecznej	15 105,1	21,9
Transport i łączność	8 836,0	12,8
Administracja publiczna	5 597,2	8,1
Edukacyjna opieka wychowawcza	5 877,4	8,5
Bezpieczeństwo publiczne i ochrona przeciwpożarowa	3 460,3	5,0
Ochrona zdrowia	1 934,6	2,8
Turystyka	1,4	0,0
Działalność usługowa	349,8	0,5
Obsługa długu publicznego	389,9	0,6
Leśnictwo	296,5	0,4
Gospodarka mieszkaniowa	41,4	0,1
Gospodarka komunalna i ochrona środowiska	51,5	0,1
Kultura i ochrona dziedzictwa narodowego	149,6	0,2
Kultura fizyczna	81,2	0,1
Pozostałe	188,2	0,3

Powierzchnia (stan w dniu 1 I 2016 r.) w ha	1 372
Liczba miejscowości	1
Liczba sołectw	-
Ludność (stan w dniu 31 XII 2015 r.)	29 726
Dochody budżetu gminy w tys. zł	90 850,6
na 1 mieszkańca w zł	3 036
w tym dochody własne w zł	1 631
Wydatki budżetu gminy w tys. zł	85 270,3
na 1 mieszkańca w zł	2 850
w tym wydatki inwestycyjne w zł	213
Wynik budżetu gminy w tys. zł	5 580,2



DOCHODY BUDŻETU GMINY W 2015 R.

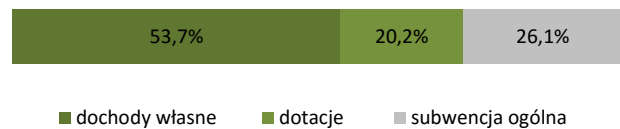
<i>Według rodzajów</i>	W tys. zł
Dochody własne	48 801,5
podatek dochodowy od osób prawnych	448,1
podatek dochodowy od osób fizycznych	20 124,8
podatek rolny	2,8
podatek leśny	3,3
podatek od nieruchomości	10 068,2
podatek od środków transportowych	534,9
podatek od działalności gospodarczej	136,3
podatek od spadków i darowizn	172,7
podatek od czynności cywilnoprawnych	1 137,2
wpływy z opłaty skarbowej	350,6
wpływy z opłaty eksploatacyjnej	-
wpływy z opłaty targowej	34,1
dochody z majątku	7 260,6
pozostałe dochody	8 527,9
Dotacje ogółem	18 385,1
celowe	14 380,6
w tym:	
z budżetu państwa na zadania z zakresu administracji rządowej	9 423,5
z budżetu państwa na zadania własne	4 784,4
z budżetu państwa na zadania realizowane na podstawie porozumień z organami administracji rządowej	7,0
na zadania realizowane na podstawie porozumień między jednostkami samorządu terytorialnego otrzymane z państwowych funduszy celowych	60,6
z paragrafów 200 i 620	105,1
z paragrafów 205 i 625	4 004,6
-	-
Subwencja ogólna	23 663,9
część wyrównawcza	4 003,9
część oświatowa	18 833,2
część rekompensująca	-
część równoważąca	826,8
uzupełnienie subwencji ogólnej	-

<i>Według działów</i>	W tys. zł	W %
Dochody od osób prawnych i fizycznych	34 410,9	37,9
Różne rozliczenia	25 118,5	27,6
Pomoc społeczna i pozostałe zadania z zakresu polityki społecznej	12 054,0	13,3
Gospodarka mieszkaniowa	7 646,0	8,4
Gospodarka komunalna i ochrona środowiska	2 230,2	2,5
Rolnictwo i łowiectwo	-	-
Oświata i wychowanie	2 727,8	3,0
Transport i łączność	181,2	0,2
Turystyka	-	-
Kultura fizyczna	2 486,2	2,7
Administracja publiczna	2 016,1	2,2
Edukacyjna opieka wychowawcza	269,9	0,3
Kultura i ochrona dziedzictwa narodowego	1 506,7	1,7
Bezpieczeństwo publiczne i ochrona przeciwpożarowa	12,0	0,0
Działalność usługowa	7,0	0,0
Pozostałe	184,1	0,2

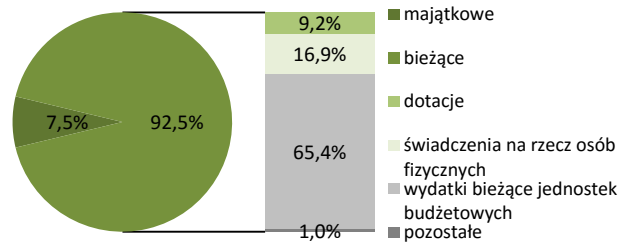
WYDATKI BUDŻETU GMINY W 2015 R.

<i>Według rodzajów</i>	W tys. zł
Majątkowe	6 367,2
w tym inwestycyjne	6 367,2
Bieżące	78 903,2
w tym:	
dotacje	7 848,1
świadczenia na rzecz osób fizycznych	14 379,0
wydatki bieżące jednostek budżetowych	55 768,6
w tym:	
wynagrodzenia	28 084,2
składki na obowiązkowe ubezpieczenia społeczne i Fundusz Pracy	5 110,1
zakup materiałów i usług	19 082,5
obsługa długu publicznego	890,8

Struktura dochodów budżetu gminy według rodzajów w 2015 r.



Struktura wydatków budżetu gminy według rodzajów w 2015 r.



<i>Według działów</i>	W tys. zł	W %
Oświata i wychowanie	29 880,7	35,0
Pomoc społeczna i pozostałe zadania z zakresu polityki społecznej	17 679,3	20,7
Administracja publiczna	9 845,8	11,5
Gospodarka komunalna i ochrona środowiska	6 750,3	7,9
Transport i łączność	1 628,4	1,9
Kultura i ochrona dziedzictwa narodowego	4 756,6	5,6
Kultura fizyczna	5 333,8	6,3
Rolnictwo i łowiectwo	0,1	0,0
Gospodarka mieszkaniowa	4 685,9	5,5
Edukacyjna opieka wychowawcza	1 274,4	1,5
Obsługa długu publicznego	890,8	1,0
Bezpieczeństwo publiczne i ochrona przeciwpożarowa	1 167,0	1,4
Turystyka	-	-
Ochrona zdrowia	861,1	1,0
Działalność usługowa	191,7	0,2
Pozostałe	324,6	0,4

Powierzchnia (stan w dniu 1 I 2016 r.) w ha	29 706
Liczba miejscowości	40
Liczba sołectw	27
Ludność (stan w dniu 31 XII 2015 r.)	8 301
Dochody budżetu gminy w tys. zł	32 570,8
na 1 mieszkańca w zł	3 929
w tym dochody własne w zł	2 405
Wydatki budżetu gminy w tys. zł	31 463,2
na 1 mieszkańca w zł	3 795
w tym wydatki inwestycyjne w zł	341
Wynik budżetu gminy w tys. zł	1 107,6



DOCHODY BUDŻETU GMINY W 2015 R.

Według rodzajów	W tys. zł
Dochody własne	19 940,3
podatek dochodowy od osób prawnych	66,0
podatek dochodowy od osób fizycznych	4 276,2
podatek rolny	1 180,9
podatek leśny	116,8
podatek od nieruchomości	9 141,7
podatek od środków transportowych	328,9
podatek od działalności gospodarczej	14,0
podatek od spadków i darowizn	59,1
podatek od czynności cywilnoprawnych	475,0
wpływy z opłaty skarbowej	27,6
wpływy z opłaty eksploatacyjnej	104,7
wpływy z opłaty targowej	0,6
dochody z majątku	1 313,5
pozostałe dochody	2 835,4
Dotacje ogółem	5 030,3
celowe	4 969,5
w tym:	
z budżetu państwa na zadania z zakresu administracji rządowej	3 696,5
z budżetu państwa na zadania własne	1 181,1
z budżetu państwa na zadania realizowane na podstawie porozumień z organami administracji rządowej	6,1
na zadania realizowane na podstawie porozumień między jednostkami samorządu terytorialnego otrzymane z państwowych funduszy celowych	85,8
z paragrafów 200 i 620	-
z paragrafów 205 i 625	60,8
Subwencja ogólna	7 600,2
część wyrównawcza	1 558,2
część oświatowa	5 931,9
część rekompensująca	-
część równoważąca	110,1
uzupełnienie subwencji ogólnej	-

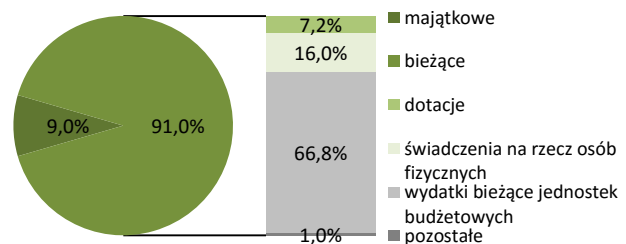
WYDATKI BUDŻETU GMINY W 2015 R.

Według rodzajów	W tys. zł
Majątkowe	2 829,8
w tym inwestycyjne	2 829,8
Bieżące	28 633,4
w tym:	
dotacje	2 252,2
świadczenia na rzecz osób fizycznych	5 024,3
wydatki bieżące jednostek budżetowych	21 027,2
w tym:	
wynagrodzenia	8 873,3
składki na obowiązkowe ubezpieczenia społeczne i Fundusz Pracy	1 692,3
zakup materiałów i usług	9 109,6
obsługa długu publicznego	269,4

Struktura dochodów budżetu gminy według rodzajów w 2015 r.



Struktura wydatków budżetu gminy według rodzajów w 2015 r.



Według działów	W tys. zł	W %
Dochody od osób prawnych i fizycznych	16 308,4	50,1
Różne rozliczenia	7 611,9	23,4
Pomoc społeczna i pozostałe zadania z zakresu polityki społecznej	3 805,2	11,7
Gospodarka mieszkaniowa	739,9	2,3
Gospodarka komunalna i ochrona środowiska	1 385,4	4,3
Rolnictwo i łowiectwo	1 582,3	4,9
Oświata i wychowanie	595,8	1,8
Transport i łączność	25,0	0,1
Turystyka	-	-
Kultura fizyczna	0,1	0,0
Administracja publiczna	164,3	0,5
Edukacyjna opieka wychowawcza	173,3	0,5
Kultura i ochrona dziedzictwa narodowego	-	-
Bezpieczeństwo publiczne i ochrona przeciwpożarowa	64,8	0,2
Działalność usługowa	6,4	0,0
Pozostałe	108,1	0,3

Według działów	W tys. zł	W %
Oświata i wychowanie	11 229,5	35,7
Pomoc społeczna i pozostałe zadania z zakresu polityki społecznej	5 289,5	16,8
Administracja publiczna	3 602,5	11,4
Gospodarka komunalna i ochrona środowiska	1 978,4	6,3
Transport i łączność	1 904,2	6,1
Kultura i ochrona dziedzictwa narodowego	1 662,6	5,3
Kultura fizyczna	156,5	0,5
Rolnictwo i łowiectwo	1 587,2	5,0
Gospodarka mieszkaniowa	278,0	0,9
Edukacyjna opieka wychowawcza	404,6	1,3
Obsługa długu publicznego	269,4	0,9
Bezpieczeństwo publiczne i ochrona przeciwpożarowa	353,4	1,1
Turystyka	-	-
Ochrona zdrowia	222,0	0,7
Działalność usługowa	76,5	0,2
Pozostałe	2 448,8	7,8

Powierzchnia (stan w dniu 1 I 2016 r.) w ha	20 157
Liczba miejscowości	15
Liczba sołectw	12
Ludność (stan w dniu 31 XII 2015 r.)	3 137
Dochody budżetu gminy w tys. zł	10 577,0
na 1 mieszkańca w zł	3 362
w tym dochody własne w zł	1 474
Wydatki budżetu gminy w tys. zł	10 150,0
na 1 mieszkańca w zł	3 226
w tym wydatki inwestycyjne w zł	57
Wynik budżetu gminy w tys. zł	427,1



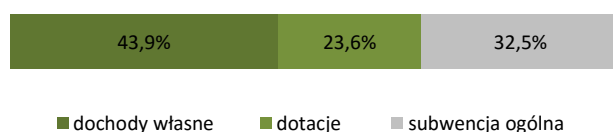
DOCHODY BUDŻETU GMINY W 2015 R.

Według rodzajów	W tys. zł
Dochody własne	4 638,7
podatek dochodowy od osób prawnych	6,8
podatek dochodowy od osób fizycznych	1 552,0
podatek rolny	503,5
podatek leśny	190,6
podatek od nieruchomości	1 392,3
podatek od środków transportowych	57,4
podatek od działalności gospodarczej	5,3
podatek od spadków i darowizn	1,4
podatek od czynności cywilnoprawnych	138,3
wpływy z opłaty skarbowej	14,6
wpływy z opłaty eksploatacyjnej	-
wpływy z opłaty targowej	0,0
dochody z majątku	108,1
pozostałe dochody	668,4
Dotacje ogółem	2 496,9
celowe	2 496,9
w tym:	
z budżetu państwa na zadania z zakresu administracji rządowej	1 642,9
z budżetu państwa na zadania własne	847,0
z budżetu państwa na zadania realizowane na podstawie porozumień z organami administracji rządowej	2,0
na zadania realizowane na podstawie porozumień między jednostkami samorządu terytorialnego otrzymane z państwowych funduszy celowych	5,0
z paragrafów 200 i 620	-
z paragrafów 205 i 625	-
Subwencja ogólna	3 441,5
część wyrównawcza	897,7
część oświatowa	2 460,8
część rekompensująca	-
część równoważąca	83,0
uzupełnienie subwencji ogólnej	-

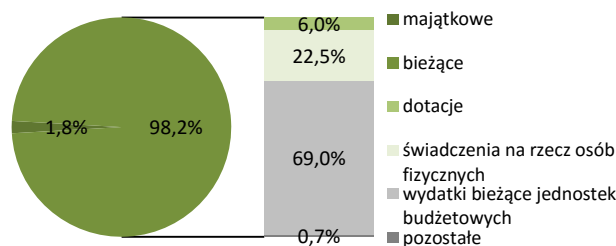
WYDATKI BUDŻETU GMINY W 2015 R.

Według rodzajów	W tys. zł
Majątkowe	178,0
w tym inwestycyjne	178,0
Bieżące	9 972,0
w tym:	
dotacje	609,9
świadczenia na rzecz osób fizycznych	2 280,0
wydatki bieżące jednostek budżetowych	7 003,4
w tym:	
wynagrodzenia	3 802,7
składki na obowiązkowe ubezpieczenia społeczne i Fundusz Pracy	721,0
zakup materiałów i usług	1 698,6
obsługa długu publicznego	68,7

Struktura dochodów budżetu gminy według rodzajów w 2015 r.



Struktura wydatków budżetu gminy według rodzajów w 2015 r.



Według działów	W tys. zł	W %
Dochody od osób prawnych i fizycznych	3 943,3	37,3
Różne rozliczenia	3 530,8	33,4
Pomoc społeczna i pozostałe zadania z zakresu polityki społecznej	1 947,1	18,4
Gospodarka mieszkaniowa	116,8	1,1
Gospodarka komunalna i ochrona środowiska	486,1	4,6
Rolnictwo i łowiectwo	259,3	2,5
Oświata i wychowanie	129,7	1,2
Transport i łączność	-	-
Turystyka	-	-
Kultura fizyczna	-	-
Administracja publiczna	23,0	0,2
Edukacyjna opieka wychowawcza	86,7	0,8
Kultura i ochrona dziedzictwa narodowego	-	-
Bezpieczeństwo publiczne i ochrona przeciwpożarowa	5,0	0,0
Działalność usługowa	2,0	0,0
Pozostałe	47,3	0,4

Według działów	W tys. zł	W %
Oświata i wychowanie	3 730,1	36,7
Pomoc społeczna i pozostałe zadania z zakresu polityki społecznej	2 467,5	24,3
Administracja publiczna	1 338,3	13,2
Gospodarka komunalna i ochrona środowiska	1 027,9	10,1
Transport i łączność	197,4	1,9
Kultura i ochrona dziedzictwa narodowego	456,5	4,5
Kultura fizyczna	65,3	0,6
Rolnictwo i łowiectwo	514,7	5,1
Gospodarka mieszkaniowa	8,4	0,1
Edukacyjna opieka wychowawcza	111,1	1,1
Obsługa długu publicznego	68,7	0,7
Bezpieczeństwo publiczne i ochrona przeciwpożarowa	48,2	0,5
Turystyka	14,4	0,1
Ochrona zdrowia	55,3	0,5
Działalność usługowa	2,2	0,0
Pozostałe	44,0	0,4

Powierzchnia (stan w dniu 1 I 2016 r.) w ha	16 963
Liczba miejscowości	25
Liczba sołectw	17
Ludność (stan w dniu 31 XII 2015 r.)	3 853
Dochody budżetu gminy w tys. zł	16 356,8
na 1 mieszkańca w zł	4 262
w tym dochody własne w zł	2 100
Wydatki budżetu gminy w tys. zł	16 534,7
na 1 mieszkańca w zł	4 308
w tym wydatki inwestycyjne w zł	603
Wynik budżetu gminy w tys. zł	-177,9



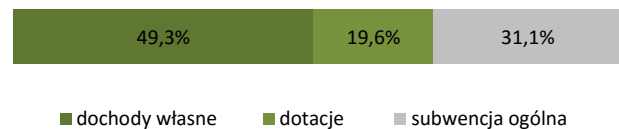
DOCHODY BUDŻETU GMINY W 2015 R.

<i>Według rodzajów</i>	W tys. zł
Dochody własne	8 060,0
podatek dochodowy od osób prawnych	9,8
podatek dochodowy od osób fizycznych	1 297,4
podatek rolny	979,8
podatek leśny	65,3
podatek od nieruchomości	1 470,0
podatek od środków transportowych	14,1
podatek od działalności gospodarczej	2,5
podatek od spadków i darowizn	93,4
podatek od czynności cywilnoprawnych	123,5
wpływy z opłaty skarbowej	13,9
wpływy z opłaty eksploatacyjnej	3,7
wpływy z opłaty targowej	0,1
dochody z majątku	1 310,5
pozostałe dochody	2 676,0
Dotacje ogółem	3 206,3
celowe	3 053,7
w tym:	
z budżetu państwa na zadania z zakresu administracji rządowej	2 349,8
z budżetu państwa na zadania własne	689,1
z budżetu państwa na zadania realizowane na podstawie porozumień z organami administracji rządowej	14,8
na zadania realizowane na podstawie porozumień między jednostkami samorządu terytorialnego otrzymane z państwowych funduszy celowych	-
z paragrafów 200 i 620	152,6
z paragrafów 205 i 625	-
Subwencja ogólna	5 090,4
część wyrównawcza	1 598,1
część oświatowa	3 362,9
część rekompensująca	-
część równoważąca	129,4
uzupełnienie subwencji ogólnej	-

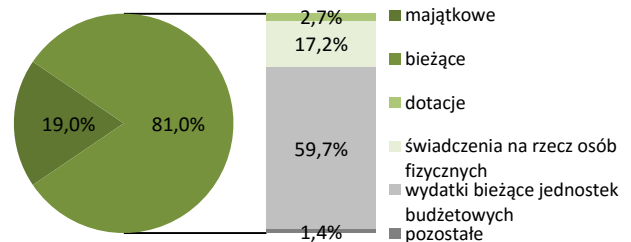
WYDATKI BUDŻETU GMINY W 2015 R.

<i>Według rodzajów</i>	W tys. zł
Majątkowe	3 134,9
w tym inwestycyjne	2 315,7
Bieżące	13 399,7
w tym:	
dotacje	443,5
świadczenia na rzecz osób fizycznych	2 845,7
wydatki bieżące jednostek budżetowych	9 877,2
w tym:	
wynagrodzenia	4 638,4
składki na obowiązkowe ubezpieczenia społeczne i Fundusz Pracy	869,7
zakup materiałów i usług	3 450,3
obsługa długu publicznego	216,7

Struktura dochodów budżetu gminy według rodzajów w 2015 r.



Struktura wydatków budżetu gminy według rodzajów w 2015 r.



<i>Według działów</i>	W tys. zł	W %
Dochody od osób prawnych i fizycznych	4 228,0	25,8
Różne rozliczenia	5 138,1	31,4
Pomoc społeczna i pozostałe zadania z zakresu polityki społecznej	2 218,9	13,6
Gospodarka mieszkaniowa	1 347,5	8,2
Gospodarka komunalna i ochrona środowiska	38,0	0,2
Rolnictwo i łowiectwo	750,7	4,6
Oświata i wychowanie	382,0	2,3
Transport i łączność	32,4	0,2
Turystyka	5,0	0,0
Kultura fizyczna	-	-
Administracja publiczna	324,7	2,0
Edukacyjna opieka wychowawcza	138,5	0,8
Kultura i ochrona dziedzictwa narodowego	-	-
Bezpieczeństwo publiczne i ochrona przeciwpożarowa	1 688,6	10,3
Działalność usługowa	25,7	0,2
Pozostałe	38,7	0,2

<i>Według działów</i>	W tys. zł	W %
Oświata i wychowanie	5 183,3	31,3
Pomoc społeczna i pozostałe zadania z zakresu polityki społecznej	2 772,9	16,8
Administracja publiczna	1 851,6	11,2
Gospodarka komunalna i ochrona środowiska	459,9	2,8
Transport i łączność	271,9	1,6
Kultura i ochrona dziedzictwa narodowego	481,8	2,9
Kultura fizyczna	1 289,2	7,8
Rolnictwo i łowiectwo	1 313,8	7,9
Gospodarka mieszkaniowa	123,6	0,7
Edukacyjna opieka wychowawcza	198,0	1,2
Obsługa długu publicznego	216,7	1,3
Bezpieczeństwo publiczne i ochrona przeciwpożarowa	1 485,0	9,0
Turystyka	28,5	0,2
Ochrona zdrowia	87,6	0,5
Działalność usługowa	104,7	0,6
Pozostałe	666,2	4,0

Powierzchnia (stan w dniu 1 I 2016 r.) w ha	20 454
Liczba miejscowości	34
Liczba sołectw	19
Ludność (stan w dniu 31 XII 2015 r.)	5 846
Dochody budżetu gminy w tys. zł	22 494,6
na 1 mieszkańca w zł	3 841
w tym dochody własne w zł	1 327
Wydatki budżetu gminy w tys. zł	21 435,4
na 1 mieszkańca w zł	3 660
w tym wydatki inwestycyjne w zł	925
Wynik budżetu gminy w tys. zł	1 059,2



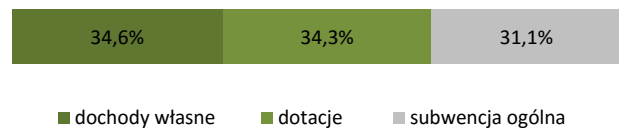
DOCHODY BUDŻETU GMINY W 2015 R.

Według rodzajów	W tys. zł
Dochody własne	7 773,3
podatek dochodowy od osób prawnych	50,7
podatek dochodowy od osób fizycznych	2 079,2
podatek rolny	805,0
podatek leśny	142,7
podatek od nieruchomości	2 613,8
podatek od środków transportowych	10,7
podatek od działalności gospodarczej	5,3
podatek od spadków i darowizn	11,7
podatek od czynności cywilnoprawnych	208,5
wpływy z opłaty skarbowej	27,2
wpływy z opłaty eksploatacyjnej	12,6
wpływy z opłaty targowej	11,4
dochody z majątku	940,5
pozostałe dochody	853,9
Dotacje ogółem	7 725,1
celowe	5 583,3
w tym:	
z budżetu państwa na zadania z zakresu administracji rządowej	3 196,8
z budżetu państwa na zadania własne	2 213,6
z budżetu państwa na zadania realizowane na podstawie porozumień z organami administracji rządowej	3,5
na zadania realizowane na podstawie porozumień między jednostkami samorządu terytorialnego otrzymane z państwowych funduszy celowych	39,3
z paragrafów 200 i 620	-
z paragrafów 205 i 625	2 141,8
Subwencja ogólna	6 996,2
część wyrównawcza	2 477,3
część oświatowa	4 304,1
część rekompensująca	-
część równoważąca	214,8
uzupełnienie subwencji ogólnej	-

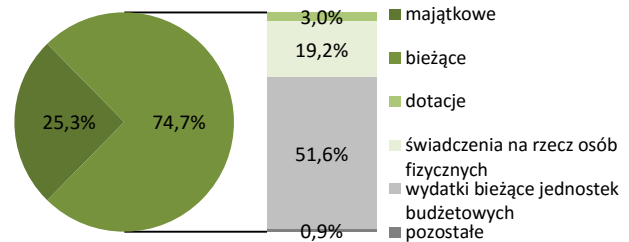
WYDATKI BUDŻETU GMINY W 2015 R.

Według rodzajów	W tys. zł
Majątkowe	5 420,0
w tym inwestycyjne	5 420,0
Bieżące	16 015,4
w tym:	
dotacje	652,4
świadczenia na rzecz osób fizycznych	4 124,1
wydatki bieżące jednostek budżetowych	11 050,0
w tym:	
wynagrodzenia	5 249,9
składki na obowiązkowe ubezpieczenia społeczne i Fundusz Pracy	976,5
zakup materiałów i usług	3 745,4
obsługa długu publicznego	149,8

Struktura dochodów budżetu gminy według rodzajów w 2015 r.



Struktura wydatków budżetu gminy według rodzajów w 2015 r.



Według działów	W tys. zł	W %
Dochody od osób prawnych i fizycznych	6 431,8	28,6
Różne rozliczenia	7 068,4	31,4
Pomoc społeczna i pozostałe zadania z zakresu polityki społecznej	3 388,7	15,1
Gospodarka mieszkaniowa	876,0	3,9
Gospodarka komunalna i ochrona środowiska	15,5	0,1
Rolnictwo i łowiectwo	835,8	3,7
Oświata i wychowanie	239,4	1,1
Transport i łączność	3 248,6	14,4
Turystyka	8,3	0,0
Kultura fizyczna	-	-
Administracja publiczna	98,0	0,4
Edukacyjna opieka wychowawcza	170,5	0,8
Kultura i ochrona dziedzictwa narodowego	42,3	0,2
Bezpieczeństwo publiczne i ochrona przeciwpożarowa	-	-
Działalność usługowa	3,5	0,0
Pozostałe	67,8	0,3

Według działów	W tys. zł	W %
Oświata i wychowanie	5 173,0	24,1
Pomoc społeczna i pozostałe zadania z zakresu polityki społecznej	4 492,8	21,0
Administracja publiczna	2 241,2	10,5
Gospodarka komunalna i ochrona środowiska	583,8	2,7
Transport i łączność	4 344,1	20,3
Kultura i ochrona dziedzictwa narodowego	625,8	2,9
Kultura fizyczna	234,6	1,1
Rolnictwo i łowiectwo	1 204,2	5,6
Gospodarka mieszkaniowa	1 596,6	7,4
Edukacyjna opieka wychowawcza	401,5	1,9
Obsługa długu publicznego	149,8	0,7
Bezpieczeństwo publiczne i ochrona przeciwpożarowa	120,8	0,6
Turystyka	-	-
Ochrona zdrowia	157,8	0,7
Działalność usługowa	40,0	0,2
Pozostałe	69,2	0,3

Powierzchnia (stan w dniu 1 I 2016 r.) w ha	23 299
Liczba miejscowości	37
Liczba sołectw	28
Ludność (stan w dniu 31 XII 2015 r.)	6 423
Dochody budżetu gminy w tys. zł	23 632,6
na 1 mieszkańca w zł	3 649
w tym dochody własne w zł	1 170
Wydatki budżetu gminy w tys. zł	22 954,2
na 1 mieszkańca w zł	3 545
w tym wydatki inwestycyjne w zł	246
Wynik budżetu gminy w tys. zł	678,3



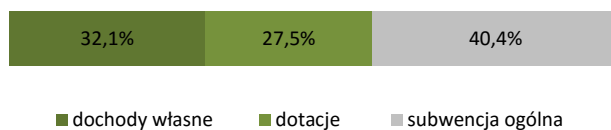
DOCHODY BUDŻETU GMINY W 2015 R.

Według rodzajów	W tys. zł
Dochody własne	7 576,3
podatek dochodowy od osób prawnych	11,6
podatek dochodowy od osób fizycznych	1 751,6
podatek rolny	1 284,1
podatek leśny	141,4
podatek od nieruchomości	2 183,7
podatek od środków transportowych	67,1
podatek od działalności gospodarczej	1,0
podatek od spadków i darowizn	7,9
podatek od czynności cywilnoprawnych	140,6
wpływy z opłaty skarbowej	27,9
wpływy z opłaty eksploatacyjnej	24,0
wpływy z opłaty targowej	48,6
dochody z majątku	415,5
pozostałe dochody	1 471,3
Dotacje ogółem	6 511,1
celowe	5 587,8
w tym:	
z budżetu państwa na zadania z zakresu administracji rządowej	3 330,1
z budżetu państwa na zadania własne	1 998,8
z budżetu państwa na zadania realizowane na podstawie porozumień z organami administracji rządowej	158,2
na zadania realizowane na podstawie porozumień między jednostkami samorządu terytorialnego otrzymane z państwowych funduszy celowych	75,6
z paragrafów 200 i 620	25,1
z paragrafów 205 i 625	923,3
-	-
Subwencja ogólna	9 545,1
część wyrównawcza	3 406,6
część oświatowa	6 013,4
część rekompensująca	-
część równoważąca	125,1
uzupełnienie subwencji ogólnej	-

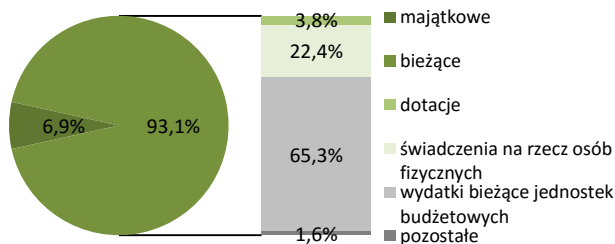
WYDATKI BUDŻETU GMINY W 2015 R.

Według rodzajów	W tys. zł
Majątkowe	1 592,6
w tym inwestycyjne	1 592,6
Bieżące	21 361,7
w tym:	
dotacje	870,3
świadczenia na rzecz osób fizycznych	5 143,8
wydatki bieżące jednostek budżetowych	14 978,3
w tym:	
wynagrodzenia	7 122,7
składki na obowiązkowe ubezpieczenia społeczne i Fundusz Pracy	1 357,3
zakup materiałów i usług	4 513,9
obsługa długu publicznego	344,0

Struktura dochodów budżetu gminy według rodzajów w 2015 r.



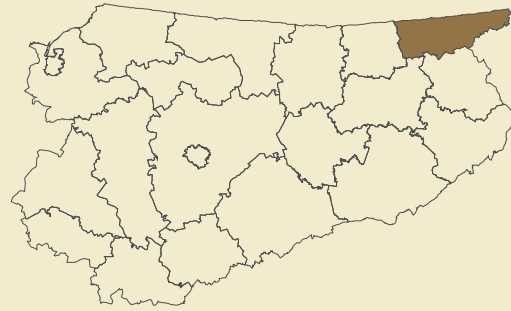
Struktura wydatków budżetu gminy według rodzajów w 2015 r.



Według działów	W tys. zł	W %
Dochody od osób prawnych i fizycznych	5 863,0	24,8
Różne rozliczenia	9 666,8	40,9
Pomoc społeczna i pozostałe zadania z zakresu polityki społecznej	5 284,2	22,4
Gospodarka mieszkaniowa	284,1	1,2
Gospodarka komunalna i ochrona środowiska	241,4	1,0
Rolnictwo i łowiectwo	1 592,9	6,7
Oświata i wychowanie	206,0	0,9
Transport i łączność	84,5	0,4
Turystyka	-	-
Kultura fizyczna	-	-
Administracja publiczna	74,9	0,3
Edukacyjna opieka wychowawcza	165,3	0,7
Kultura i ochrona dziedzictwa narodowego	77,3	0,3
Bezpieczeństwo publiczne i ochrona przeciwpożarowa	2,0	0,0
Działalność usługowa	4,3	0,0
Pozostałe	85,7	0,4

Według działów	W tys. zł	W %
Oświata i wychowanie	7 752,3	33,8
Pomoc społeczna i pozostałe zadania z zakresu polityki społecznej	6 657,3	29,0
Administracja publiczna	2 491,2	10,9
Gospodarka komunalna i ochrona środowiska	1 660,5	7,2
Transport i łączność	759,4	3,3
Kultura i ochrona dziedzictwa narodowego	704,6	3,1
Kultura fizyczna	180,5	0,8
Rolnictwo i łowiectwo	1 194,1	5,2
Gospodarka mieszkaniowa	329,4	1,4
Edukacyjna opieka wychowawcza	447,9	2,0
Obsługa długu publicznego	344,0	1,5
Bezpieczeństwo publiczne i ochrona przeciwpożarowa	147,1	0,6
Turystyka	9,8	0,0
Ochrona zdrowia	109,8	0,5
Działalność usługowa	86,8	0,4
Pozostałe	79,5	0,3

Powierzchnia (stan w dniu 1 I 2016 r.) w ha	77 189
Liczba gmin	3
Ludność (stan w dniu 31 XII 2015 r.)	27 280
Dochody budżetu powiatu w tys. zł	29 625,9
na 1 mieszkańca w zł	1 084
w tym dochody własne w zł	191
Wydatki budżetu powiatu w tys. zł	30 571,6
na 1 mieszkańca w zł	1 119
w tym wydatki inwestycyjne w zł	204
Wynik budżetu powiatu w tys. zł	-945,7



DOCHODY BUDŻETU POWIATU W 2015 R.

Według rodzajów	W tys. zł
Dochody własne	5 233,3
podatek dochodowy od osób prawnych	46,5
podatek dochodowy od osób fizycznych	2 884,8
dochody z majątku	131,9
pozostałe dochody	2 170,2
Dotacje ogółem	10 422,0
celowe	7 786,5
w tym:	
z budżetu państwa na zadania z zakresu administracji rządowej	4 770,4
z budżetu państwa na zadania własne	1 062,1
z budżetu państwa na zadania realizowane na podstawie porozumień z organami administracji rządowej	78,9
na zadania realizowane na podstawie porozumień między jednostkami samorządu terytorialnego	1 266,5
otrzymane z państwowych funduszy celowych	10,0
z paragrafów 200 i 620	2 635,5
z paragrafów 205 i 625	-
Subwencja ogólna	13 970,6
część wyrównawcza	3 457,7
część oświatowa	8 572,8
część równoważąca	1 940,2
uzupełnienie subwencji ogólnej	-

Struktura dochodów budżetu powiatu według rodzajów w 2015 r.

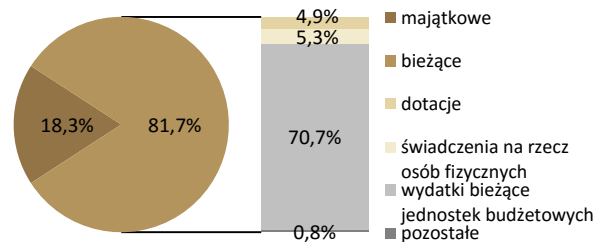


■ dochody własne ■ dotacje ■ subwencja ogólna

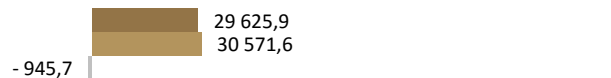
WYDATKI BUDŻETU POWIATU W 2015 R.

Według rodzajów	W tys. zł
Majątkowe	5 580,2
w tym inwestycyjne	5 580,2
Bieżące	24 991,3
w tym:	
dotacje	1 485,1
świadczenia na rzecz osób fizycznych	1 611,4
wydatki bieżące jednostek budżetowych	21 617,7
w tym:	
wynagrodzenia	14 026,3
składki na obowiązkowe ubezpieczenia społeczne i Fundusz Pracy	1 988,0
zakup materiałów i usług	3 631,8
obsługa długu publicznego	251,6

Struktura wydatków budżetu powiatu według rodzajów w 2015 r.



Dochody, wydatki i wynik budżetu powiatu w 2015 r. (w tys. zł)



■ dochody budżetu ■ wydatki budżetu ■ wynik budżetu

Według działów	W tys. zł	W %
Różne rozliczenia	14 098,5	47,6
Dochody od osób prawnych i fizycznych	3 476,6	11,7
Pomoc społeczna i pozostałe zadania z zakresu polityki społecznej	1 564,5	5,3
Bezpieczeństwo publiczne i ochrona przeciwpożarowa	3 457,9	11,7
Transport i łączność	2 334,3	7,9
Ochrona zdrowia	1 181,6	4,0
Administracja publiczna	332,1	1,1
Oświata i wychowanie	320,7	1,1
Gospodarka mieszkaniowa	99,7	0,3
Turystyka	1 869,3	6,3
Działalność usługowa	239,0	0,8
Edukacyjna opieka wychowawcza	416,0	1,4
Leśnictwo	181,4	0,6
Gospodarka komunalna i ochrona środowiska	38,1	0,1
Rolnictwo i łowiectwo	16,1	0,1
Pozostałe	-	-

Według działów	W tys. zł	W %
Oświata i wychowanie	8 302,5	27,2
Pomoc społeczna i pozostałe zadania z zakresu polityki społecznej	4 601,1	15,1
Transport i łączność	4 145,7	13,6
Administracja publiczna	3 915,4	12,8
Edukacyjna opieka wychowawcza	1 644,0	5,4
Bezpieczeństwo publiczne i ochrona przeciwpożarowa	3 476,8	11,4
Ochrona zdrowia	1 786,6	5,8
Turystyka	1 878,9	6,1
Działalność usługowa	215,4	0,7
Obsługa długu publicznego	251,6	0,8
Leśnictwo	238,8	0,8
Gospodarka mieszkaniowa	41,5	0,1
Gospodarka komunalna i ochrona środowiska	23,9	0,1
Kultura i ochrona dziedzictwa narodowego	22,4	0,1
Kultura fizyczna	12,1	0,0
Pozostałe	15,0	0,0

Powierzchnia (stan w dniu 1 I 2016 r.) w ha	20 496
Liczba miejscowości	59
Liczba sołectw	20
Ludność (stan w dniu 31 XII 2015 r.)	3 873
Dochody budżetu gminy w tys. zł	15 743,2
na 1 mieszkańca w zł	4 019
w tym dochody własne w zł	927
Wydatki budżetu gminy w tys. zł	15 162,7
na 1 mieszkańca w zł	3 871
w tym wydatki inwestycyjne w zł	1 024
Wynik budżetu gminy w tys. zł	580,5



DOCHODY BUDŻETU GMINY W 2015 R.

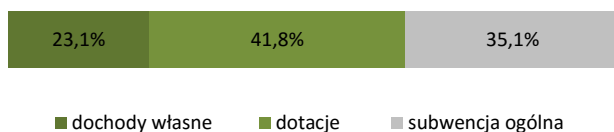
Według rodzajów	W tys. zł
Dochody własne	3 631,9
podatek dochodowy od osób prawnych	3,0
podatek dochodowy od osób fizycznych	1 012,0
podatek rolny	847,9
podatek leśny	155,0
podatek od nieruchomości	1 020,5
podatek od środków transportowych	8,1
podatek od działalności gospodarczej	-
podatek od spadków i darowizn	4,1
podatek od czynności cywilnoprawnych	33,8
wpływy z opłaty skarbowej	13,5
wpływy z opłaty eksploatacyjnej	-
wpływy z opłaty targowej	9,9
dochody z majątku	129,1
pozostałe dochody	395,1
Dotacje ogółem	6 590,1
celowe	3 754,2
w tym:	
z budżetu państwa na zadania z zakresu administracji rządowej	2 484,8
z budżetu państwa na zadania własne	1 194,1
z budżetu państwa na zadania realizowane na podstawie porozumień z organami administracji rządowej	5,2
na zadania realizowane na podstawie porozumień między jednostkami samorządu terytorialnego otrzymane z państwowych funduszy celowych	70,0
z paragrafów 200 i 620	-
z paragrafów 205 i 625	2 836,0
ogółem	6 590,1
Subwencja ogólna	5 521,2
część wyrównawcza	2 440,0
część oświatowa	2 990,1
część rekompensująca	-
część równoważąca	91,1
uzupełnienie subwencji ogólnej	-

Według działów	W tys. zł	W %
Dochody od osób prawnych i fizycznych	3 156,9	20,1
Różne rozliczenia	5 575,9	35,4
Pomoc społeczna i pozostałe zadania z zakresu polityki społecznej	3 082,0	19,6
Gospodarka mieszkaniowa	64,5	0,4
Gospodarka komunalna i ochrona środowiska	22,0	0,1
Rolnictwo i łowiectwo	501,2	3,2
Oświata i wychowanie	176,4	1,1
Transport i łączność	70,0	0,4
Turystyka	2 719,9	17,3
Kultura fizyczna	-	-
Administracja publiczna	27,9	0,2
Edukacyjna opieka wychowawcza	176,9	1,1
Kultura i ochrona dziedzictwa narodowego	116,0	0,7
Bezpieczeństwo publiczne i ochrona przeciwpożarowa	-	-
Działalność usługowa	17,7	0,1
Pozostałe	35,9	0,2

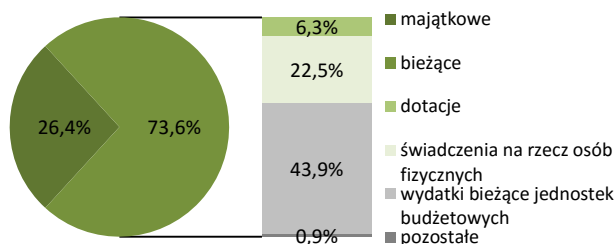
WYDATKI BUDŻETU GMINY W 2015 R.

Według rodzajów	W tys. zł
Majątkowe	4 010,0
w tym inwestycyjne	4 010,0
Bieżące	11 152,7
w tym:	
dotacje	960,3
świadczenia na rzecz osób fizycznych	3 406,1
wydatki bieżące jednostek budżetowych	6 651,4
w tym:	
wynagrodzenia	3 388,0
składki na obowiązkowe ubezpieczenia społeczne i Fundusz Pracy	626,4
zakup materiałów i usług	1 991,5
obsługa długu publicznego	115,8

Struktura dochodów budżetu gminy według rodzajów w 2015 r.



Struktura wydatków budżetu gminy według rodzajów w 2015 r.



Według działów	W tys. zł	W %
Oświata i wychowanie	3 497,5	23,1
Pomoc społeczna i pozostałe zadania z zakresu polityki społecznej	3 761,2	24,8
Administracja publiczna	1 466,9	9,7
Gospodarka komunalna i ochrona środowiska	508,3	3,4
Transport i łączność	959,5	6,3
Kultura i ochrona dziedzictwa narodowego	579,9	3,8
Kultura fizyczna	78,4	0,5
Rolnictwo i łowiectwo	600,1	4,0
Gospodarka mieszkaniowa	93,1	0,6
Edukacyjna opieka wychowawcza	387,8	2,6
Obsługa długu publicznego	115,8	0,8
Bezpieczeństwo publiczne i ochrona przeciwpożarowa	120,6	0,8
Turystyka	2 719,9	17,9
Ochrona zdrowia	38,9	0,3
Działalność usługowa	36,5	0,2
Pozostałe	198,4	1,3

Powierzchnia (stan w dniu 1 I 2016 r.) w ha	20 529
Liczba miejscowości	48
Liczba sołectw	21
Ludność (stan w dniu 31 XII 2015 r.)	3 031
Dochody budżetu gminy w tys. zł	11 205,6
na 1 mieszkańca w zł	3 698
w tym dochody własne w zł	1 086
Wydatki budżetu gminy w tys. zł	11 000,6
na 1 mieszkańca w zł	3 631
w tym wydatki inwestycyjne w zł	563
Wynik budżetu gminy w tys. zł	205,0



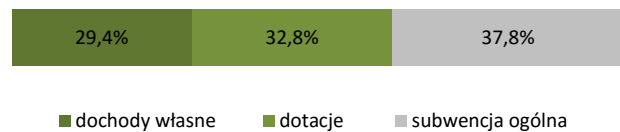
DOCHODY BUDŻETU GMINY W 2015 R.

<i>Według rodzajów</i>	W tys. zł
Dochody własne	3 291,5
podatek dochodowy od osób prawnych	1,1
podatek dochodowy od osób fizycznych	794,8
podatek rolny	725,8
podatek leśny	154,2
podatek od nieruchomości	625,9
podatek od środków transportowych	2,9
podatek od działalności gospodarczej	1,7
podatek od spadków i darowizn	1,8
podatek od czynności cywilnoprawnych	46,7
wpływy z opłaty skarbowej	13,1
wpływy z opłaty eksploatacyjnej	-
wpływy z opłaty targowej	-
dochody z majątku	228,6
pozostałe dochody	694,9
Dotacje ogółem	3 674,2
celowe	2 497,9
w tym:	
z budżetu państwa na zadania z zakresu administracji rządowej	1 494,0
z budżetu państwa na zadania własne	987,9
z budżetu państwa na zadania realizowane na podstawie porozumień z organami administracji rządowej	6,0
na zadania realizowane na podstawie porozumień między jednostkami samorządu terytorialnego otrzymane z państwowych funduszy celowych	-
z paragrafów 200 i 620	1 176,3
z paragrafów 205 i 625	-
Subwencja ogólna	4 239,9
część wyrównawcza	1 922,1
część oświatowa	2 192,7
część rekompensująca	-
część równoważąca	125,2
uzupełnienie subwencji ogólnej	-

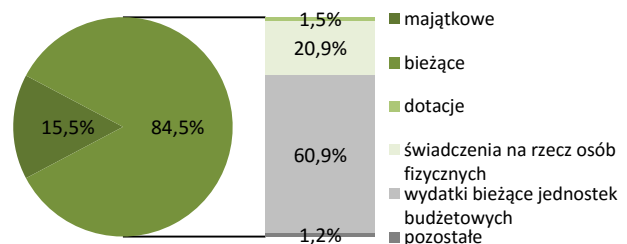
WYDATKI BUDŻETU GMINY W 2015 R.

<i>Według rodzajów</i>	W tys. zł
Majątkowe	1 705,0
w tym inwestycyjne	1 705,0
Bieżące	9 295,6
w tym:	
dotacje	163,3
świadczenia na rzecz osób fizycznych	2 296,7
wydatki bieżące jednostek budżetowych	6 702,1
w tym:	
wynagrodzenia	3 313,2
składki na obowiązkowe ubezpieczenia społeczne i Fundusz Pracy	614,2
zakup materiałów i usług	2 105,3
obsługa długu publicznego	74,6

Struktura dochodów budżetu gminy według rodzajów w 2015 r.



Struktura wydatków budżetu gminy według rodzajów w 2015 r.



<i>Według działów</i>	W tys. zł	W %
Dochody od osób prawnych i fizycznych	2 398,0	21,4
Różne rozliczenia	4 244,6	37,9
Pomoc społeczna i pozostałe zadania z zakresu polityki społecznej	1 745,5	15,6
Gospodarka mieszkaniowa	226,5	2,0
Gospodarka komunalna i ochrona środowiska	434,6	3,9
Rolnictwo i łowiectwo	351,0	3,1
Oświata i wychowanie	101,6	0,9
Transport i łączność	240,0	2,1
Turystyka	1 176,3	10,5
Kultura fizyczna	-	-
Administracja publiczna	100,6	0,9
Edukacyjna opieka wychowawcza	144,3	1,3
Kultura i ochrona dziedzictwa narodowego	-	-
Bezpieczeństwo publiczne i ochrona przeciwpożarowa	4,3	0,0
Działalność usługowa	6,0	0,1
Pozostałe	32,3	0,3

<i>Według działów</i>	W tys. zł	W %
Oświata i wychowanie	3 100,6	28,2
Pomoc społeczna i pozostałe zadania z zakresu polityki społecznej	2 421,6	22,0
Administracja publiczna	1 474,4	13,4
Gospodarka komunalna i ochrona środowiska	497,0	4,5
Transport i łączność	660,0	6,0
Kultura i ochrona dziedzictwa narodowego	354,2	3,2
Kultura fizyczna	-	-
Rolnictwo i łowiectwo	355,6	3,2
Gospodarka mieszkaniowa	492,0	4,5
Edukacyjna opieka wychowawcza	178,4	1,6
Obsługa długu publicznego	74,6	0,7
Bezpieczeństwo publiczne i ochrona przeciwpożarowa	112,5	1,0
Turystyka	1 176,3	10,7
Ochrona zdrowia	8,1	0,1
Działalność usługowa	28,7	0,3
Pozostałe	66,6	0,6

Powierzchnia (stan w dniu 1 I 2016 r.) w ha	36 164
Liczba miejscowości	73
Liczba sołectw	31
Ludność (stan w dniu 31 XII 2015 r.)	20 376
Dochody budżetu gminy w tys. zł	78 060,2
na 1 mieszkańca w zł	3 830
w tym dochody własne w zł	1 821
Wydatki budżetu gminy w tys. zł	71 097,7
na 1 mieszkańca w zł	3 488
w tym wydatki inwestycyjne w zł	366
Wynik budżetu gminy w tys. zł	6 962,5



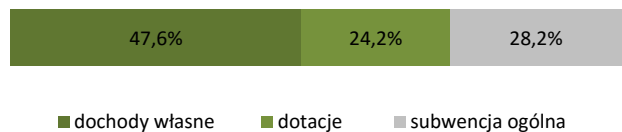
DOCHODY BUDŻETU GMINY W 2015 R.

<i>Według rodzajów</i>	W tys. zł
Dochody własne	37 109,5
podatek dochodowy od osób prawnych	216,3
podatek dochodowy od osób fizycznych	8 795,2
podatek rolny	1 477,8
podatek leśny	251,6
podatek od nieruchomości	13 455,3
podatek od środków transportowych	690,0
podatek od działalności gospodarczej	4,0
podatek od spadków i darowizn	32,6
podatek od czynności cywilnoprawnych	429,0
wpływy z opłaty skarbowej	106,1
wpływy z opłaty eksploatacyjnej	51,4
wpływy z opłaty targowej	30,9
dochody z majątku	4 214,0
pozostałe dochody	7 355,2
Dotacje ogółem	18 914,5
celowe	13 577,1
w tym:	
z budżetu państwa na zadania z zakresu administracji rządowej	9 657,3
z budżetu państwa na zadania własne	3 905,0
z budżetu państwa na zadania realizowane na podstawie porozumień z organami administracji rządowej	-
na zadania realizowane na podstawie porozumień między jednostkami samorządu terytorialnego otrzymane z państwowych funduszy celowych	14,8
z paragrafów 200 i 620	-
z paragrafów 205 i 625	5 337,4
ogółem	18 914,5
Subwencja ogólna	22 036,1
część wyrównawcza	5 498,5
część oświatowa	14 577,0
część rekompensująca	-
część równoważąca	1 960,6
uzupełnienie subwencji ogólnej	-

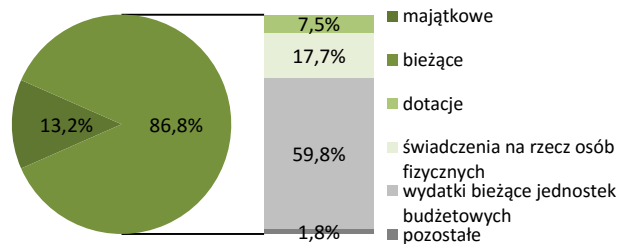
WYDATKI BUDŻETU GMINY W 2015 R.

<i>Według rodzajów</i>	W tys. zł
Majątkowe	9 358,8
w tym inwestycyjne	7 450,8
Bieżące	61 738,9
w tym:	
dotacje	5 367,3
świadczenia na rzecz osób fizycznych	12 608,5
wydatki bieżące jednostek budżetowych	42 481,4
w tym:	
wynagrodzenia	20 533,3
składki na obowiązkowe ubezpieczenia społeczne i Fundusz Pracy	3 666,7
zakup materiałów i usług	13 688,1
obsługa długu publicznego	1 219,0

Struktura dochodów budżetu gminy według rodzajów w 2015 r.



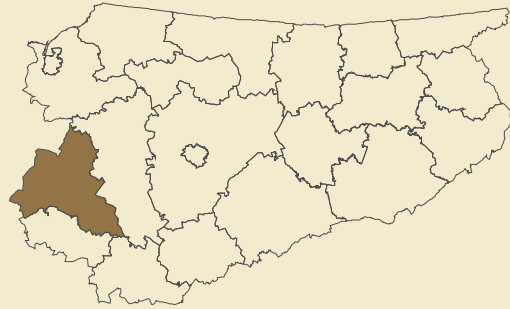
Struktura wydatków budżetu gminy według rodzajów w 2015 r.



<i>Według działów</i>	W tys. zł	W %
Dochody od osób prawnych i fizycznych	27 033,4	34,6
Różne rozliczenia	23 277,1	29,8
Pomoc społeczna i pozostałe zadania z zakresu polityki społecznej	10 555,9	13,5
Gospodarka mieszkaniowa	5 517,5	7,1
Gospodarka komunalna i ochrona środowiska	2 342,2	3,0
Rolnictwo i łowiectwo	640,8	0,8
Oświata i wychowanie	1 475,8	1,9
Transport i łączność	63,9	0,1
Turystyka	5 341,1	6,8
Kultura fizyczna	655,2	0,8
Administracja publiczna	257,7	0,3
Edukacyjna opieka wychowawcza	403,8	0,5
Kultura i ochrona dziedzictwa narodowego	267,4	0,3
Bezpieczeństwo publiczne i ochrona przeciwpożarowa	7,6	0,0
Działalność usługowa	48,0	0,1
Pozostałe	172,9	0,2

<i>Według działów</i>	W tys. zł	W %
Oświata i wychowanie	22 691,3	31,9
Pomoc społeczna i pozostałe zadania z zakresu polityki społecznej	14 483,5	20,4
Administracja publiczna	5 244,6	7,4
Gospodarka komunalna i ochrona środowiska	4 407,4	6,2
Transport i łączność	1 731,5	2,4
Kultura i ochrona dziedzictwa narodowego	2 300,6	3,2
Kultura fizyczna	3 345,1	4,7
Rolnictwo i łowiectwo	669,7	0,9
Gospodarka mieszkaniowa	4 503,9	6,3
Edukacyjna opieka wychowawcza	881,9	1,2
Obsługa długu publicznego	1 237,5	1,7
Bezpieczeństwo publiczne i ochrona przeciwpożarowa	510,3	0,7
Turystyka	5 195,1	7,3
Ochrona zdrowia	288,4	0,4
Działalność usługowa	1 537,0	2,2
Pozostałe	2 070,1	2,9

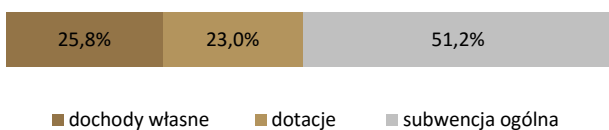
Powierzchnia (stan w dniu 1 I 2016 r.) w ha	138 522
Liczba gmin	7
Ludność (stan w dniu 31 XII 2015 r.)	92 795
Dochody budżetu powiatu w tys. zł	99 680,3
na 1 mieszkańca w zł	1 072
w tym dochody własne w zł	276
Wydatki budżetu powiatu w tys. zł	99 996,4
na 1 mieszkańca w zł	1 075
w tym wydatki inwestycyjne w zł	206
Wynik budżetu powiatu w tys. zł	-316,1



DOCHODY BUDŻETU POWIATU W 2015 R.

Według rodzajów	W tys. zł
Dochody własne	25 681,1
podatek dochodowy od osób prawnych	430,7
podatek dochodowy od osób fizycznych	12 789,0
dochody z majątku	494,3
pozostałe dochody	11 967,1
Dotacje ogółem	22 926,5
celowe	15 879,4
w tym:	
z budżetu państwa na zadania z zakresu administracji rządowej	7 061,9
z budżetu państwa na zadania własne	6 161,4
z budżetu państwa na zadania realizowane na podstawie porozumień z organami administracji rządowej	-
na zadania realizowane na podstawie porozumień między jednostkami samorządu terytorialnego	241,5
otrzymane z państwowych funduszy celowych	520,9
z paragrafów 200 i 620	7 047,1
z paragrafów 205 i 625	-
Subwencja ogólna	51 072,7
część wyrównawcza	5 657,1
część oświatowa	42 567,7
część równoważąca	2 100,6
uzupełnienie subwencji ogólnej	747,4

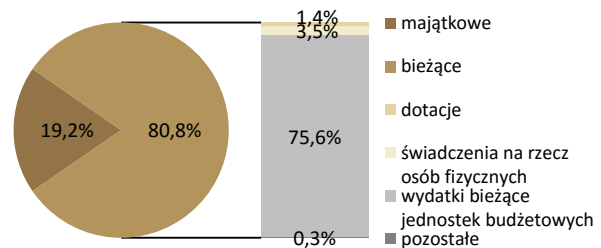
Struktura dochodów budżetu powiatu według rodzajów w 2015 r.



WYDATKI BUDŻETU POWIATU W 2015 R.

Według rodzajów	W tys. zł
Majątkowe	19 193,3
w tym inwestycyjne	19 193,3
Bieżące	80 803,1
w tym:	
dotacje	1 380,0
świadczenia na rzecz osób fizycznych	3 544,8
wydatki bieżące jednostek budżetowych	75 594,1
w tym:	
wynagrodzenia	45 626,2
składki na obowiązkowe ubezpieczenia społeczne i Fundusz Pracy	7 928,6
zakup materiałów i usług	17 335,0
obsługa długu publicznego	258,6

Struktura wydatków budżetu powiatu według rodzajów w 2015 r.



Dochody, wydatki i wynik budżetu powiatu w 2015 r. (w tys. zł)



Według działów	W tys. zł	W %
Różne rozliczenia	51 261,2	51,4
Dochody od osób prawnych i fizycznych	15 152,4	15,2
Pomoc społeczna i pozostałe zadania z zakresu polityki społecznej	9 431,3	9,5
Bezpieczeństwo publiczne i ochrona przeciwpożarowa	3 557,3	3,6
Transport i łączność	11 054,7	11,1
Ochrona zdrowia	1 898,1	1,9
Administracja publiczna	845,5	0,8
Oświata i wychowanie	3 748,5	3,8
Gospodarka mieszkaniowa	312,4	0,3
Turystyka	0,1	0,0
Działalność usługowa	1 077,3	1,1
Edukacyjna opieka wychowawcza	415,5	0,4
Leśnictwo	570,0	0,6
Gospodarka komunalna i ochrona środowiska	355,4	0,4
Rolnictwo i łowiectwo	-	-
Pozostałe	0,4	0,0

Według działów	W tys. zł	W %
Oświata i wychowanie	40 979,7	41,0
Pomoc społeczna i pozostałe zadania z zakresu polityki społecznej	17 192,9	17,2
Transport i łączność	20 803,0	20,8
Administracja publiczna	7 853,3	7,9
Edukacyjna opieka wychowawcza	5 388,0	5,4
Bezpieczeństwo publiczne i ochrona przeciwpożarowa	3 611,2	3,6
Ochrona zdrowia	1 908,6	1,9
Turystyka	53,7	0,1
Działalność usługowa	584,3	0,6
Obsługa długu publicznego	258,6	0,3
Leśnictwo	651,0	0,7
Gospodarka mieszkaniowa	205,8	0,2
Gospodarka komunalna i ochrona środowiska	303,3	0,3
Kultura i ochrona dziedzictwa narodowego	89,5	0,1
Kultura fizyczna	60,1	0,1
Pozostałe	53,6	0,1

Powierzchnia (stan w dniu 1 I 2016 r.) w ha	2 188
Liczba miejscowości	1
Liczba sołectw	-
Ludność (stan w dniu 31 XII 2015 r.)	33 174
Dochody budżetu gminy w tys. zł	104 171,1
na 1 mieszkańca w zł	3 121
w tym dochody własne w zł	1 740
Wydatki budżetu gminy w tys. zł	97 348,0
na 1 mieszkańca w zł	2 917
w tym wydatki inwestycyjne w zł	334
Wynik budżetu gminy w tys. zł	6 823,1



DOCHODY BUDŻETU GMINY W 2015 R.

Według rodzajów	W tys. zł
Dochody własne	58 067,8
podatek dochodowy od osób prawnych	768,6
podatek dochodowy od osób fizycznych	22 706,2
podatek rolny	25,8
podatek leśny	5,0
podatek od nieruchomości	15 487,5
podatek od środków transportowych	716,4
podatek od działalności gospodarczej	102,3
podatek od spadków i darowizn	88,6
podatek od czynności cywilnoprawnych	1 633,4
wpływy z opłaty skarbowej	445,8
wpływy z opłaty eksploatacyjnej	-
wpływy z opłaty targowej	295,5
dochody z majątku	9 958,6
pozostałe dochody	5 834,1
Dotacje ogółem	22 431,1
celowe	20 496,5
w tym:	
z budżetu państwa na zadania z zakresu administracji rządowej	13 453,0
z budżetu państwa na zadania własne	4 895,8
z budżetu państwa na zadania realizowane na podstawie porozumień z organami administracji rządowej	18,5
na zadania realizowane na podstawie porozumień między jednostkami samorządu terytorialnego	1 226,6
otrzymane z państwowych funduszy celowych	868,5
z paragrafów 200 i 620	1 934,7
z paragrafów 205 i 625	-
Subwencja ogólna	23 672,2
część wyrównawcza	2 640,1
część oświatowa	21 032,1
część rekompensująca	-
część równoważąca	-
uzupełnienie subwencji ogólnej	-

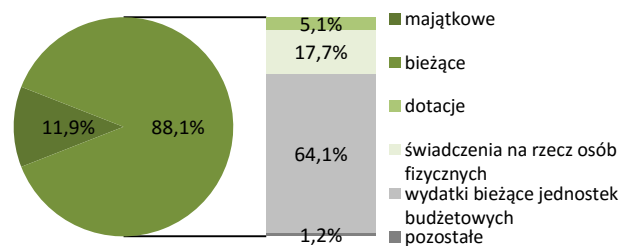
WYDATKI BUDŻETU GMINY W 2015 R.

Według rodzajów	W tys. zł
Majątkowe	11 629,7
w tym inwestycyjne	11 144,7
Bieżące	85 718,3
w tym:	
dotacje	5 002,8
świadczenia na rzecz osób fizycznych	17 196,5
wydatki bieżące jednostek budżetowych	62 398,5
w tym:	
wynagrodzenia	32 818,0
składki na obowiązkowe ubezpieczenia społeczne i Fundusz Pracy	5 920,3
zakup materiałów i usług	19 094,1
obsługa długu publicznego	982,6

Struktura dochodów budżetu gminy według rodzajów w 2015 r.



Struktura wydatków budżetu gminy według rodzajów w 2015 r.



Według działów	W tys. zł	W %
Dochody od osób prawnych i fizycznych	43 275,3	41,5
Różne rozliczenia	23 700,1	22,8
Pomoc społeczna i pozostałe zadania z zakresu polityki społecznej	16 288,6	15,6
Gospodarka mieszkaniowa	10 040,4	9,6
Gospodarka komunalna i ochrona środowiska	612,9	0,6
Rolnictwo i łowiectwo	6,9	0,0
Oświata i wychowanie	5 242,8	5,0
Transport i łączność	379,0	0,4
Turystyka	52,3	0,1
Kultura fizyczna	1 822,2	1,7
Administracja publiczna	300,5	0,3
Edukacyjna opieka wychowawcza	481,5	0,5
Kultura i ochrona dziedzictwa narodowego	64,3	0,1
Bezpieczeństwo publiczne i ochrona przeciwpożarowa	1 429,7	1,4
Działalność usługowa	242,9	0,2
Pozostałe	231,8	0,2

Według działów	W tys. zł	W %
Oświata i wychowanie	38 910,8	40,0
Pomoc społeczna i pozostałe zadania z zakresu polityki społecznej	22 166,1	22,8
Administracja publiczna	6 248,1	6,4
Gospodarka komunalna i ochrona środowiska	4 408,8	4,5
Transport i łączność	5 881,8	6,0
Kultura i ochrona dziedzictwa narodowego	2 893,3	3,0
Kultura fizyczna	5 277,7	5,4
Rolnictwo i łowiectwo	7,5	0,0
Gospodarka mieszkaniowa	5 977,3	6,1
Edukacyjna opieka wychowawcza	1 400,0	1,4
Obsługa długu publicznego	982,6	1,0
Bezpieczeństwo publiczne i ochrona przeciwpożarowa	1 543,5	1,6
Turystyka	178,0	0,2
Ochrona zdrowia	518,4	0,5
Działalność usługowa	724,1	0,7
Pozostałe	230,0	0,2

Powierzchnia (stan w dniu 1 I 2016 r.) w ha	42 421
Liczba miejscowości	61
Liczba sołectw	27
Ludność (stan w dniu 31 XII 2015 r.)	12 874
Dochody budżetu gminy w tys. zł	44 968,2
na 1 mieszkańca w zł	3 488
w tym dochody własne w zł	1 194
Wydatki budżetu gminy w tys. zł	45 654,2
na 1 mieszkańca w zł	3 541
w tym wydatki inwestycyjne w zł	826
Wynik budżetu gminy w tys. zł	-686,1



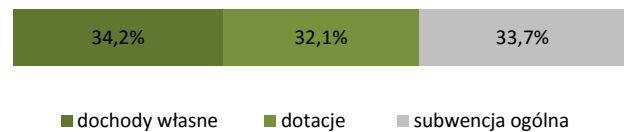
DOCHODY BUDŻETU GMINY W 2015 R.

Według rodzajów	W tys. zł
Dochody własne	15 399,0
podatek dochodowy od osób prawnych	80,1
podatek dochodowy od osób fizycznych	5 430,1
podatek rolny	1 496,4
podatek leśny	548,4
podatek od nieruchomości	4 745,0
podatek od środków transportowych	204,9
podatek od działalności gospodarczej	10,2
podatek od spadków i darowizn	7,2
podatek od czynności cywilnoprawnych	318,9
wpływy z opłaty skarbowej	29,7
wpływy z opłaty eksploatacyjnej	43,0
wpływy z opłaty targowej	-
dochody z majątku	468,6
pozostałe dochody	2 016,6
Dotacje ogółem	14 430,8
celowe	12 867,2
w tym:	
z budżetu państwa na zadania z zakresu administracji rządowej	6 912,1
z budżetu państwa na zadania własne	5 606,7
z budżetu państwa na zadania realizowane na podstawie porozumień z organami administracji rządowej	48,8
na zadania realizowane na podstawie porozumień między jednostkami samorządu terytorialnego otrzymane z państwowych funduszy celowych	-
z paragrafów 200 i 620	1 560,6
z paragrafów 205 i 625	3,0
Subwencja ogólna	15 138,3
część wyrównawcza	4 496,0
część oświatowa	10 642,4
część rekompensująca	-
część równoważąca	-
uzupełnienie subwencji ogólnej	-

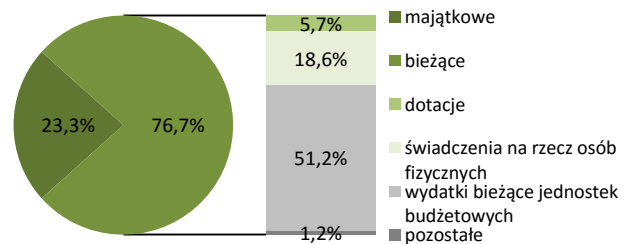
WYDATKI BUDŻETU GMINY W 2015 R.

Według rodzajów	W tys. zł
Majątkowe	10 648,0
w tym inwestycyjne	10 648,0
Bieżące	35 006,2
w tym:	
dotacje	2 614,2
świadczenia na rzecz osób fizycznych	8 511,3
wydatki bieżące jednostek budżetowych	23 380,7
w tym:	
wynagrodzenia	12 566,1
składki na obowiązkowe ubezpieczenia społeczne i Fundusz Pracy	2 336,3
zakup materiałów i usług	6 536,4
obsługa długu publicznego	405,6

Struktura dochodów budżetu gminy według rodzajów w 2015 r.



Struktura wydatków budżetu gminy według rodzajów w 2015 r.



Według działów	W tys. zł	W %
Dochody od osób prawnych i fizycznych	13 253,2	29,5
Różne rozliczenia	15 177,6	33,8
Pomoc społeczna i pozostałe zadania z zakresu polityki społecznej	7 667,4	17,1
Gospodarka mieszkaniowa	283,2	0,6
Gospodarka komunalna i ochrona środowiska	76,2	0,2
Rolnictwo i łowiectwo	2 922,2	6,5
Oświata i wychowanie	2 387,9	5,3
Transport i łączność	2 604,8	5,8
Turystyka	-	-
Kultura fizyczna	0,3	0,0
Administracja publiczna	82,5	0,2
Edukacyjna opieka wychowawcza	269,8	0,6
Kultura i ochrona dziedzictwa narodowego	119,4	0,3
Bezpieczeństwo publiczne i ochrona przeciwpożarowa	2,0	0,0
Działalność usługowa	10,2	0,0
Pozostałe	111,4	0,2

Według działów	W tys. zł	W %
Oświata i wychowanie	18 260,0	40,0
Pomoc społeczna i pozostałe zadania z zakresu polityki społecznej	10 070,9	22,1
Administracja publiczna	3 546,3	7,8
Gospodarka komunalna i ochrona środowiska	936,3	2,1
Transport i łączność	6 254,0	13,7
Kultura i ochrona dziedzictwa narodowego	868,6	1,9
Kultura fizyczna	424,4	0,9
Rolnictwo i łowiectwo	3 023,5	6,6
Gospodarka mieszkaniowa	336,8	0,7
Edukacyjna opieka wychowawcza	646,0	1,4
Obsługa długu publicznego	405,6	0,9
Bezpieczeństwo publiczne i ochrona przeciwpożarowa	302,6	0,7
Turystyka	4,0	0,0
Ochrona zdrowia	229,9	0,5
Działalność usługowa	226,8	0,5
Pozostałe	118,6	0,3

Powierzchnia (stan w dniu 1 I 2016 r.) w ha	17 286
Liczba miejscowości	22
Liczba sołectw	15
Ludność (stan w dniu 31 XII 2015 r.)	6 055
Dochody budżetu gminy w tys. zł	23 885,1
na 1 mieszkańca w zł	3 941
w tym dochody własne w zł	1 653
Wydatki budżetu gminy w tys. zł	23 239,7
na 1 mieszkańca w zł	3 834
w tym wydatki inwestycyjne w zł	189
Wynik budżetu gminy w tys. zł	645,4



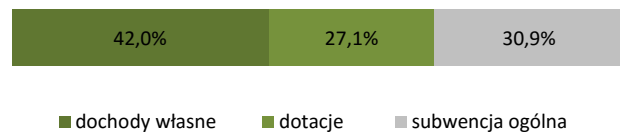
DOCHODY BUDŻETU GMINY W 2015 R.

Według rodzajów	W tys. zł
Dochody własne	10 020,2
podatek dochodowy od osób prawnych	16,2
podatek dochodowy od osób fizycznych	1 550,8
podatek rolny	1 349,5
podatek leśny	69,9
podatek od nieruchomości	4 925,6
podatek od środków transportowych	59,1
podatek od działalności gospodarczej	0,9
podatek od spadków i darowizn	3,5
podatek od czynności cywilnoprawnych	73,4
wpływy z opłaty skarbowej	22,5
wpływy z opłaty eksploatacyjnej	-
wpływy z opłaty targowej	-
dochody z majątku	403,6
pozostałe dochody	1 545,4
Dotacje ogółem	6 483,7
celowe	5 771,4
w tym:	
z budżetu państwa na zadania z zakresu administracji rządowej	4 547,9
z budżetu państwa na zadania własne	1 202,5
z budżetu państwa na zadania realizowane na podstawie porozumień z organami administracji rządowej	2,0
na zadania realizowane na podstawie porozumień między jednostkami samorządu terytorialnego otrzymane z państwowych funduszy celowych	14,0
z paragrafów 200 i 620	5,0
z paragrafów 205 i 625	712,3
-	-
Subwencja ogólna	7 381,2
część wyrównawcza	1 896,4
część oświatowa	5 435,8
część rekompensująca	-
część równoważąca	49,0
uzupełnienie subwencji ogólnej	-

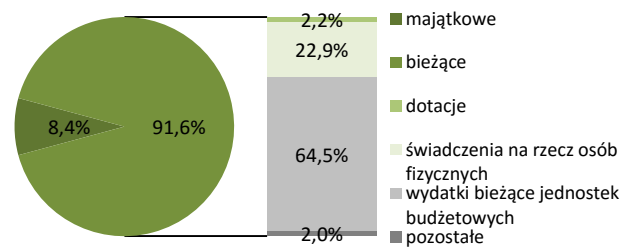
WYDATKI BUDŻETU GMINY W 2015 R.

Według rodzajów	W tys. zł
Majątkowe	1 955,9
w tym inwestycyjne	1 144,7
Bieżące	21 283,8
w tym:	
dotacje	519,2
świadczenia na rzecz osób fizycznych	5 311,0
wydatki bieżące jednostek budżetowych	14 996,7
w tym:	
wynagrodzenia	7 157,0
składki na obowiązkowe ubezpieczenia społeczne i Fundusz Pracy	1 271,4
zakup materiałów i usług	4 848,7
obsługa długu publicznego	421,8

Struktura dochodów budżetu gminy według rodzajów w 2015 r.



Struktura wydatków budżetu gminy według rodzajów w 2015 r.



Według działów	W tys. zł	W %
Dochody od osób prawnych i fizycznych	8 895,3	37,2
Różne rozliczenia	8 103,4	33,9
Pomoc społeczna i pozostałe zadania z zakresu polityki społecznej	4 451,4	18,6
Gospodarka mieszkaniowa	422,5	1,8
Gospodarka komunalna i ochrona środowiska	72,5	0,3
Rolnictwo i łowiectwo	831,4	3,5
Oświata i wychowanie	539,6	2,3
Transport i łączność	16,0	0,1
Turystyka	-	-
Kultura fizyczna	-	-
Administracja publiczna	62,6	0,3
Edukacyjna opieka wychowawcza	177,7	0,7
Kultura i ochrona dziedzictwa narodowego	10,8	0,0
Bezpieczeństwo publiczne i ochrona przeciwpożarowa	11,1	0,0
Działalność usługowa	-	-
Pozostałe	290,7	1,2

Według działów	W tys. zł	W %
Oświata i wychowanie	8 119,0	34,9
Pomoc społeczna i pozostałe zadania z zakresu polityki społecznej	5 848,3	25,2
Administracja publiczna	3 558,7	15,3
Gospodarka komunalna i ochrona środowiska	1 679,7	7,2
Transport i łączność	383,3	1,6
Kultura i ochrona dziedzictwa narodowego	638,7	2,7
Kultura fizyczna	155,3	0,7
Rolnictwo i łowiectwo	881,3	3,8
Gospodarka mieszkaniowa	114,5	0,5
Edukacyjna opieka wychowawcza	309,7	1,3
Obsługa długu publicznego	421,8	1,8
Bezpieczeństwo publiczne i ochrona przeciwpożarowa	241,9	1,0
Turystyka	14,9	0,1
Ochrona zdrowia	44,1	0,2
Działalność usługowa	130,9	0,6
Pozostałe	697,5	3,0

Powierzchnia (stan w dniu 1 I 2016 r.) w ha	1 684
Liczba miejscowości	1
Liczba sołectw	-
Ludność (stan w dniu 31 XII 2015 r.)	10 083
Dochody budżetu gminy w tys. zł	34 973,6
na 1 mieszkańca w zł	3 451
w tym dochody własne w zł	2 154
Wydatki budżetu gminy w tys. zł	32 821,1
na 1 mieszkańca w zł	3 239
w tym wydatki inwestycyjne w zł	419
Wynik budżetu gminy w tys. zł	2 152,4



DOCHODY BUDŻETU GMINY W 2015 R.

Według rodzajów	W tys. zł
Dochody własne	21 823,2
podatek dochodowy od osób prawnych	581,9
podatek dochodowy od osób fizycznych	7 415,4
podatek rolny	169,1
podatek leśny	0,2
podatek od nieruchomości	8 795,2
podatek od środków transportowych	529,1
podatek od działalności gospodarczej	14,4
podatek od spadków i darowizn	25,7
podatek od czynności cywilnoprawnych	346,9
wpływy z opłaty skarbowej	5,3
wpływy z opłaty eksploatacyjnej	-
wpływy z opłaty targowej	36,9
dochody z majątku	1 112,7
pozostałe dochody	2 790,3
Dotacje ogółem	5 947,3
celowe	5 947,3
w tym:	
z budżetu państwa na zadania z zakresu administracji rządowej	4 280,7
z budżetu państwa na zadania własne	1 665,6
z budżetu państwa na zadania realizowane na podstawie porozumień z organami administracji rządowej	1,0
na zadania realizowane na podstawie porozumień między jednostkami samorządu terytorialnego otrzymane z państwowych funduszy celowych	-
z paragrafów 200 i 620	-
z paragrafów 205 i 625	-
Subwencja ogólna	7 203,1
część wyrównawcza	-
część oświatowa	7 203,1
część rekompensująca	-
część równoważąca	-
uzupełnienie subwencji ogólnej	-

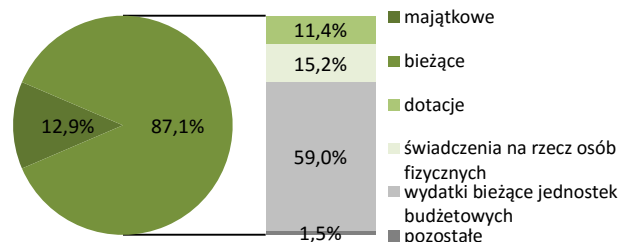
WYDATKI BUDŻETU GMINY W 2015 R.

Według rodzajów	W tys. zł
Majątkowe	4 248,8
w tym inwestycyjne	4 248,8
Bieżące	28 572,3
w tym:	
dotacje	3 745,3
świadczenia na rzecz osób fizycznych	4 990,9
wydatki bieżące jednostek budżetowych	19 357,7
w tym:	
wynagrodzenia	11 310,9
składki na obowiązkowe ubezpieczenia społeczne i Fundusz Pracy	2 000,7
zakup materiałów i usług	5 188,8
obsługa długu publicznego	374,4

Struktura dochodów budżetu gminy według rodzajów w 2015 r.



Struktura wydatków budżetu gminy według rodzajów w 2015 r.



Według działów	W tys. zł	W %
Dochody od osób prawnych i fizycznych	18 244,5	52,2
Różne rozliczenia	7 316,0	20,9
Pomoc społeczna i pozostałe zadania z zakresu polityki społecznej	5 129,4	14,7
Gospodarka mieszkaniowa	1 164,1	3,3
Gospodarka komunalna i ochrona środowiska	1 075,0	3,1
Rolnictwo i łowiectwo	63,7	0,2
Oświata i wychowanie	1 281,5	3,7
Transport i łączność	259,2	0,7
Turystyka	-	-
Kultura fizyczna	-	-
Administracja publiczna	70,9	0,2
Edukacyjna opieka wychowawcza	169,7	0,5
Kultura i ochrona dziedzictwa narodowego	43,8	0,1
Bezpieczeństwo publiczne i ochrona przeciwpożarowa	61,9	0,2
Działalność usługowa	46,3	0,1
Pozostałe	47,7	0,1

Według działów	W tys. zł	W %
Oświata i wychowanie	11 765,1	35,8
Pomoc społeczna i pozostałe zadania z zakresu polityki społecznej	6 677,2	20,3
Administracja publiczna	3 507,2	10,7
Gospodarka komunalna i ochrona środowiska	2 663,2	8,1
Transport i łączność	2 509,2	7,6
Kultura i ochrona dziedzictwa narodowego	1 943,3	5,9
Kultura fizyczna	1 243,2	3,8
Rolnictwo i łowiectwo	67,0	0,2
Gospodarka mieszkaniowa	607,6	1,9
Edukacyjna opieka wychowawcza	456,9	1,4
Obsługa długu publicznego	374,4	1,1
Bezpieczeństwo publiczne i ochrona przeciwpożarowa	440,1	1,3
Turystyka	-	-
Ochrona zdrowia	311,8	0,9
Działalność usługowa	205,4	0,6
Pozostałe	49,6	0,2

Powierzchnia (stan w dniu 1 I 2016 r.) w ha	23 645
Liczba miejscowości	38
Liczba sołectw	27
Ludność (stan w dniu 31 XII 2015 r.)	10 670
Dochody budżetu gminy w tys. zł	33 060,8
na 1 mieszkańca w zł	3 112
w tym dochody własne w zł	871
Wydatki budżetu gminy w tys. zł	31 631,2
na 1 mieszkańca w zł	2 977
w tym wydatki inwestycyjne w zł	183
Wynik budżetu gminy w tys. zł	1 429,6



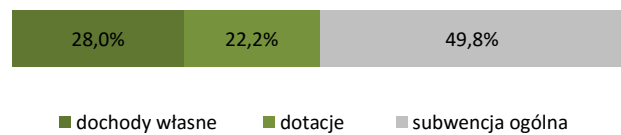
DOCHODY BUDŻETU GMINY W 2015 R.

<i>Według rodzajów</i>	W tys. zł
Dochody własne	9 257,8
podatek dochodowy od osób prawnych	145,0
podatek dochodowy od osób fizycznych	3 423,1
podatek rolny	1 593,0
podatek leśny	96,5
podatek od nieruchomości	2 655,7
podatek od środków transportowych	224,9
podatek od działalności gospodarczej	4,5
podatek od spadków i darowizn	18,3
podatek od czynności cywilnoprawnych	174,1
wpływy z opłaty skarbowej	58,2
wpływy z opłaty eksploatacyjnej	41,4
wpływy z opłaty targowej	-
dochody z majątku	206,5
pozostałe dochody	616,5
Dotacje ogółem	7 336,5
celowe	7 296,6
w tym:	
z budżetu państwa na zadania z zakresu administracji rządowej	5 615,2
z budżetu państwa na zadania własne	1 594,4
z budżetu państwa na zadania realizowane na podstawie porozumień z organami administracji rządowej	86,9
na zadania realizowane na podstawie porozumień między jednostkami samorządu terytorialnego otrzymane z państwowych funduszy celowych	-
z paragrafów 200 i 620	39,9
z paragrafów 205 i 625	-
Subwencja ogólna	16 466,6
część wyrównawcza	5 299,8
część oświatowa	11 164,6
część rekompensująca	-
część równoważąca	2,1
uzupełnienie subwencji ogólnej	-

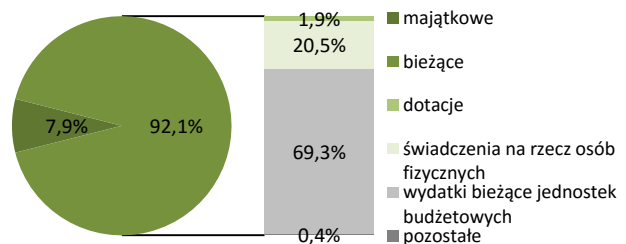
WYDATKI BUDŻETU GMINY W 2015 R.

<i>Według rodzajów</i>	W tys. zł
Majątkowe	2 498,0
w tym inwestycyjne	1 948,0
Bieżące	29 133,2
w tym:	
dotacje	595,1
świadczenia na rzecz osób fizycznych	6 477,0
wydatki bieżące jednostek budżetowych	21 924,7
w tym:	
wynagrodzenia	12 407,8
składki na obowiązkowe ubezpieczenia społeczne i Fundusz Pracy	2 321,8
zakup materiałów i usług	5 190,8
obsługa długu publicznego	75,0

Struktura dochodów budżetu gminy według rodzajów w 2015 r.



Struktura wydatków budżetu gminy według rodzajów w 2015 r.



<i>Według działów</i>	W tys. zł	W %
Dochody od osób prawnych i fizycznych	8 639,5	26,1
Różne rozliczenia	16 478,9	49,8
Pomoc społeczna i pozostałe zadania z zakresu polityki społecznej	5 554,6	16,8
Gospodarka mieszkaniowa	338,8	1,0
Gospodarka komunalna i ochrona środowiska	84,6	0,3
Rolnictwo i łowiectwo	1 128,0	3,4
Oświata i wychowanie	393,1	1,2
Transport i łączność	-	-
Turystyka	-	-
Kultura fizyczna	26,0	0,1
Administracja publiczna	124,0	0,4
Edukacyjna opieka wychowawcza	207,8	0,6
Kultura i ochrona dziedzictwa narodowego	-	-
Bezpieczeństwo publiczne i ochrona przeciwpożarowa	5,2	0,0
Działalność usługowa	2,0	0,0
Pozostałe	78,3	0,2

<i>Według działów</i>	W tys. zł	W %
Oświata i wychowanie	13 447,0	42,5
Pomoc społeczna i pozostałe zadania z zakresu polityki społecznej	8 465,6	26,8
Administracja publiczna	3 371,2	10,7
Gospodarka komunalna i ochrona środowiska	691,1	2,2
Transport i łączność	1 196,5	3,8
Kultura i ochrona dziedzictwa narodowego	567,7	1,8
Kultura fizyczna	380,1	1,2
Rolnictwo i łowiectwo	1 160,0	3,7
Gospodarka mieszkaniowa	700,6	2,2
Edukacyjna opieka wychowawcza	299,6	0,9
Obsługa długu publicznego	75,0	0,2
Bezpieczeństwo publiczne i ochrona przeciwpożarowa	436,7	1,4
Turystyka	-	-
Ochrona zdrowia	136,7	0,4
Działalność usługowa	79,5	0,3
Pozostałe	623,8	2,0

Powierzchnia (stan w dniu 1 I 2016 r.) w ha	25 905
Liczba miejscowości	46
Liczba sołectw	29
Ludność (stan w dniu 31 XII 2015 r.)	12 992
Dochody budżetu gminy w tys. zł	47 849,1
na 1 mieszkańca w zł	3 682
w tym dochody własne w zł	1 392
Wydatki budżetu gminy w tys. zł	46 508,9
na 1 mieszkańca w zł	3 579
w tym wydatki inwestycyjne w zł	437
Wynik budżetu gminy w tys. zł	1 340,2



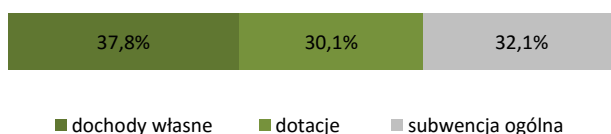
DOCHODY BUDŻETU GMINY W 2015 R.

Według rodzajów	W tys. zł
Dochody własne	18 091,0
podatek dochodowy od osób prawnych	156,8
podatek dochodowy od osób fizycznych	4 332,1
podatek rolny	1 528,5
podatek leśny	230,2
podatek od nieruchomości	5 375,9
podatek od środków transportowych	194,6
podatek od działalności gospodarczej	3,3
podatek od spadków i darowizn	11,4
podatek od czynności cywilnoprawnych	146,6
wpływy z opłaty skarbowej	35,5
wpływy z opłaty eksploatacyjnej	0,9
wpływy z opłaty targowej	18,1
dochody z majątku	1 130,9
pozostałe dochody	4 926,3
Dotacje ogółem	14 399,8
celowe	14 399,8
w tym:	
z budżetu państwa na zadania z zakresu administracji rządowej	9 815,1
z budżetu państwa na zadania własne	4 445,8
z budżetu państwa na zadania realizowane na podstawie porozumień z organami administracji rządowej	-
na zadania realizowane na podstawie porozumień między jednostkami samorządu terytorialnego otrzymane z państwowych funduszy celowych	29,3
z paragrafów 200 i 620	89,5
z paragrafów 205 i 625	-
Subwencja ogólna	15 358,3
część wyrównawcza	5 308,5
część oświatowa	9 745,6
część rekompensująca	-
część równoważąca	304,1
uzupełnienie subwencji ogólnej	-

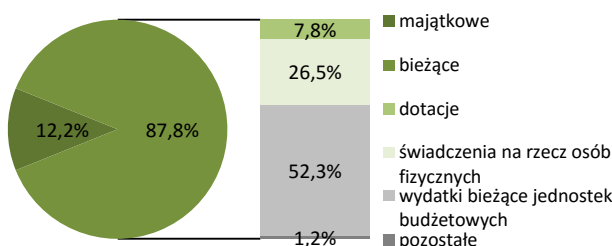
WYDATKI BUDŻETU GMINY W 2015 R.

Według rodzajów	W tys. zł
Majątkowe	5 676,1
w tym inwestycyjne	5 676,1
Bieżące	40 832,8
w tym:	
dotacje	3 621,2
świadczenia na rzecz osób fizycznych	12 308,9
wydatki bieżące jednostek budżetowych	24 342,7
w tym:	
wynagrodzenia	11 822,5
składki na obowiązkowe ubezpieczenia społeczne i Fundusz Pracy	2 148,4
zakup materiałów i usług	8 200,2
obsługa długu publicznego	407,2

Struktura dochodów budżetu gminy według rodzajów w 2015 r.



Struktura wydatków budżetu gminy według rodzajów w 2015 r.



Według działów	W tys. zł	W %
Dochody od osób prawnych i fizycznych	12 297,2	25,7
Różne rozliczenia	15 597,1	32,6
Pomoc społeczna i pozostałe zadania z zakresu polityki społecznej	11 786,6	24,6
Gospodarka mieszkaniowa	1 401,2	2,9
Gospodarka komunalna i ochrona środowiska	2 442,4	5,1
Rolnictwo i łowiectwo	1 224,5	2,6
Oświata i wychowanie	1 269,6	2,7
Transport i łączność	167,5	0,4
Turystyka	-	-
Kultura fizyczna	447,1	0,9
Administracja publiczna	82,1	0,2
Edukacyjna opieka wychowawcza	696,5	1,5
Kultura i ochrona dziedzictwa narodowego	297,6	0,6
Bezpieczeństwo publiczne i ochrona przeciwpożarowa	-	-
Działalność usługowa	42,6	0,1
Pozostałe	97,1	0,2

Według działów	W tys. zł	W %
Oświata i wychowanie	14 653,6	31,5
Pomoc społeczna i pozostałe zadania z zakresu polityki społecznej	13 545,2	29,1
Administracja publiczna	3 879,7	8,3
Gospodarka komunalna i ochrona środowiska	3 371,0	7,2
Transport i łączność	2 926,3	6,3
Kultura i ochrona dziedzictwa narodowego	1 084,7	2,3
Kultura fizyczna	1 722,5	3,7
Rolnictwo i łowiectwo	1 439,8	3,1
Gospodarka mieszkaniowa	1 607,0	3,5
Edukacyjna opieka wychowawcza	1 109,7	2,4
Obsługa długu publicznego	407,2	0,9
Bezpieczeństwo publiczne i ochrona przeciwpożarowa	265,8	0,6
Turystyka	-	-
Ochrona zdrowia	181,5	0,4
Działalność usługowa	142,5	0,3
Pozostałe	172,5	0,4

Powierzchnia (stan w dniu 1 I 2016 r.) w ha	25 393
Liczba miejscowości	49
Liczba sołectw	22
Ludność (stan w dniu 31 XII 2015 r.)	6 947
Dochody budżetu gminy w tys. zł	22 991,1
na 1 mieszkańca w zł	3 310
w tym dochody własne w zł	1 265
Wydatki budżetu gminy w tys. zł	22 792,0
na 1 mieszkańca w zł	3 282
w tym wydatki inwestycyjne w zł	390
Wynik budżetu gminy w tys. zł	199,0



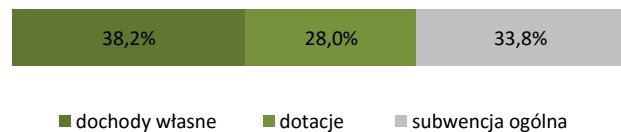
DOCHODY BUDŻETU GMINY W 2015 R.

<i>Według rodzajów</i>	W tys. zł
Dochody własne	8 787,4
podatek dochodowy od osób prawnych	311,0
podatek dochodowy od osób fizycznych	2 143,5
podatek rolny	1 624,4
podatek leśny	143,4
podatek od nieruchomości	3 267,1
podatek od środków transportowych	206,6
podatek od działalności gospodarczej	1,7
podatek od spadków i darowizn	3,5
podatek od czynności cywilnoprawnych	130,0
wpływy z opłaty skarbowej	25,9
wpływy z opłaty eksploatacyjnej	4,5
wpływy z opłaty targowej	130,6
dochody z majątku	274,4
pozostałe dochody	520,8
Dotacje ogółem	6 441,3
celowe	5 222,9
w tym:	
z budżetu państwa na zadania z zakresu administracji rządowej	4 059,4
z budżetu państwa na zadania własne	1 109,8
z budżetu państwa na zadania realizowane na podstawie porozumień z organami administracji rządowej	-
na zadania realizowane na podstawie porozumień między jednostkami samorządu terytorialnego otrzymane z państwowych funduszy celowych	36,4
z paragrafów 200 i 620	-
z paragrafów 205 i 625	1 218,4
ogółem	-
Subwencja ogólna	7 762,4
część wyrównawcza	1 708,2
część oświatowa	6 054,2
część rekompensująca	-
część równoważąca	-
uzupełnienie subwencji ogólnej	-

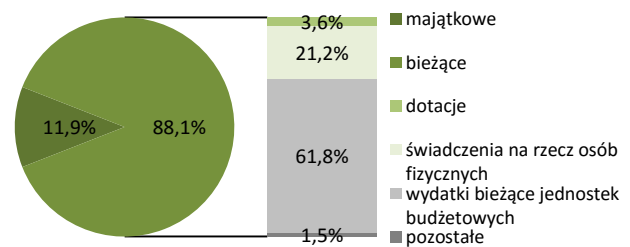
WYDATKI BUDŻETU GMINY W 2015 R.

<i>Według rodzajów</i>	W tys. zł
Majątkowe	2 705,3
w tym inwestycyjne	2 705,3
Bieżące	20 086,7
w tym:	
dotacje	831,2
świadczenia na rzecz osób fizycznych	4 838,7
wydatki bieżące jednostek budżetowych	14 092,5
w tym:	
wynagrodzenia	8 113,9
składki na obowiązkowe ubezpieczenia społeczne i Fundusz Pracy	1 449,6
zakup materiałów i usług	3 209,4
obsługa długu publicznego	287,3

Struktura dochodów budżetu gminy według rodzajów w 2015 r.



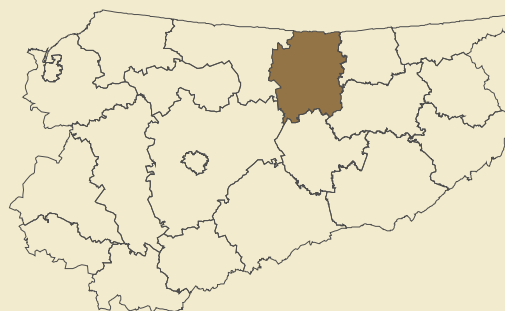
Struktura wydatków budżetu gminy według rodzajów w 2015 r.



<i>Według działów</i>	W tys. zł	W %
Dochody od osób prawnych i fizycznych	8 169,5	35,5
Różne rozliczenia	7 852,2	34,2
Pomoc społeczna i pozostałe zadania z zakresu polityki społecznej	4 143,9	18,0
Gospodarka mieszkaniowa	304,4	1,3
Gospodarka komunalna i ochrona środowiska	105,6	0,5
Rolnictwo i łowiectwo	1 825,1	7,9
Oświata i wychowanie	239,9	1,0
Transport i łączność	41,8	0,2
Turystyka	-	-
Kultura fizyczna	1,0	0,0
Administracja publiczna	93,0	0,4
Edukacyjna opieka wychowawcza	164,0	0,7
Kultura i ochrona dziedzictwa narodowego	0,0	0,0
Bezpieczeństwo publiczne i ochrona przeciwpożarowa	-	-
Działalność usługowa	-	-
Pozostałe	50,7	0,2

<i>Według działów</i>	W tys. zł	W %
Oświata i wychowanie	7 805,6	34,2
Pomoc społeczna i pozostałe zadania z zakresu polityki społecznej	5 862,9	25,7
Administracja publiczna	2 407,0	10,6
Gospodarka komunalna i ochrona środowiska	717,8	3,1
Transport i łączność	854,0	3,7
Kultura i ochrona dziedzictwa narodowego	1 077,6	4,7
Kultura fizyczna	405,1	1,8
Rolnictwo i łowiectwo	1 810,9	7,9
Gospodarka mieszkaniowa	183,6	0,8
Edukacyjna opieka wychowawcza	630,6	2,8
Obsługa długu publicznego	287,3	1,3
Bezpieczeństwo publiczne i ochrona przeciwpożarowa	341,6	1,5
Turystyka	188,4	0,8
Ochrona zdrowia	123,5	0,5
Działalność usługowa	53,1	0,2
Pozostałe	43,1	0,2

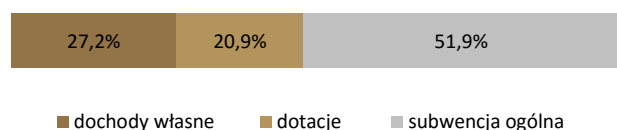
Powierzchnia (stan w dniu 1 I 2016 r.) w ha	121 299
Liczba gmin	6
Ludność (stan w dniu 31 XII 2015 r.)	64 450
Dochody budżetu powiatu w tys. zł	61 387,0
na 1 mieszkańca w zł	948
w tym dochody własne w zł	258
Wydatki budżetu powiatu w tys. zł	58 698,0
na 1 mieszkańca w zł	907
w tym wydatki inwestycyjne w zł	106
Wynik budżetu powiatu w tys. zł	2 689,0



DOCHODY BUDŻETU POWIATU W 2015 R.

Według rodzajów	W tys. zł
Dochody własne	16 723,6
podatek dochodowy od osób prawnych	286,9
podatek dochodowy od osób fizycznych	8 235,7
dochody z majątku	508,9
pozostałe dochody	7 692,1
Dotacje ogółem	12 817,0
celowe	10 828,8
w tym:	
z budżetu państwa na zadania z zakresu administracji rządowej	8 035,1
z budżetu państwa na zadania własne	561,1
z budżetu państwa na zadania realizowane na podstawie porozumień z organami administracji rządowej	18,0
na zadania realizowane na podstawie porozumień między jednostkami samorządu terytorialnego	-
otrzymane z państwowych funduszy celowych	983,3
z paragrafów 200 i 620	1 988,1
z paragrafów 205 i 625	-
Subwencja ogólna	31 846,5
część wyrównawcza	9 415,6
część oświatowa	20 115,0
część równoważąca	2 301,9
uzupełnienie subwencji ogólnej	14,1

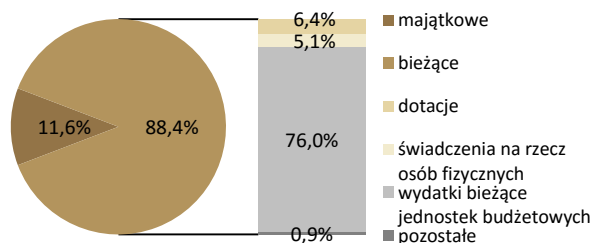
Struktura dochodów budżetu powiatu według rodzajów w 2015 r.



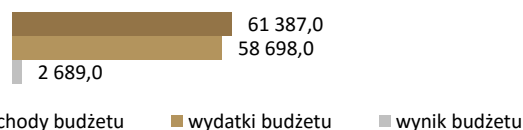
WYDATKI BUDŻETU POWIATU W 2015 R.

Według rodzajów	W tys. zł
Majątkowe	6 837,8
w tym inwestycyjne	6 837,8
Bieżące	51 860,3
w tym:	
dotacje	3 785,6
świadczenia na rzecz osób fizycznych	3 007,6
wydatki bieżące jednostek budżetowych	44 623,5
w tym:	
wynagrodzenia	26 574,0
składki na obowiązkowe ubezpieczenia społeczne i Fundusz Pracy	4 179,6
zakup materiałów i usług	8 171,4
obsługa długu publicznego	394,4

Struktura wydatków budżetu powiatu według rodzajów w 2015 r.



Dochody, wydatki i wynik budżetu powiatu w 2015 r. (w tys. zł)



Według działów	W tys. zł	W %
Różne rozliczenia	31 973,6	52,1
Dochody od osób prawnych i fizycznych	9 701,6	15,8
Pomoc społeczna i pozostałe zadania z zakresu polityki społecznej	5 081,6	8,3
Bezpieczeństwo publiczne i ochrona przeciwpożarowa	4 138,4	6,7
Transport i łączność	1 635,7	2,7
Ochrona zdrowia	3 790,6	6,2
Administracja publiczna	1 640,7	2,7
Oświata i wychowanie	429,2	0,7
Gospodarka mieszkaniowa	400,6	0,7
Turystyka	696,3	1,1
Działalność usługowa	749,5	1,2
Edukacyjna opieka wychowawcza	764,4	1,2
Leśnictwo	195,5	0,3
Gospodarka komunalna i ochrona środowiska	181,9	0,3
Rolnictwo i łowiectwo	3,2	0,0
Pozostałe	4,0	0,0

Według działów	W tys. zł	W %
Oświata i wychowanie	17 535,4	29,9
Pomoc społeczna i pozostałe zadania z zakresu polityki społecznej	11 832,9	20,2
Transport i łączność	4 983,1	8,5
Administracja publiczna	8 320,5	14,2
Edukacyjna opieka wychowawcza	4 097,2	7,0
Bezpieczeństwo publiczne i ochrona przeciwpożarowa	4 319,3	7,4
Ochrona zdrowia	5 180,5	8,8
Turystyka	697,7	1,2
Działalność usługowa	647,5	1,1
Obsługa długu publicznego	394,4	0,7
Leśnictwo	195,4	0,3
Gospodarka mieszkaniowa	182,1	0,3
Gospodarka komunalna i ochrona środowiska	118,2	0,2
Kultura i ochrona dziedzictwa narodowego	168,3	0,3
Kultura fizyczna	18,3	0,0
Pozostałe	7,2	0,0

Powierzchnia (stan w dniu 1 I 2016 r.) w ha	29 408
Liczba miejscowości	66
Liczba sołectw	23
Ludność (stan w dniu 31 XII 2015 r.)	6 507
Dochody budżetu gminy w tys. zł	28 743,7
na 1 mieszkańca w zł	4 398
w tym dochody własne w zł	1 636
Wydatki budżetu gminy w tys. zł	31 567,5
na 1 mieszkańca w zł	4 830
w tym wydatki inwestycyjne w zł	1 359
Wynik budżetu gminy w tys. zł	-2 823,8



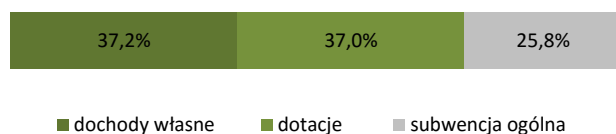
DOCHODY BUDŻETU GMINY W 2015 R.

Według rodzajów	W tys. zł
Dochody własne	10 693,1
podatek dochodowy od osób prawnych	8,3
podatek dochodowy od osób fizycznych	1 686,8
podatek rolny	4 014,0
podatek leśny	42,5
podatek od nieruchomości	1 159,2
podatek od środków transportowych	35,1
podatek od działalności gospodarczej	0,0
podatek od spadków i darowizn	0,4
podatek od czynności cywilnoprawnych	56,0
wpływy z opłaty skarbowej	21,6
wpływy z opłaty eksploatacyjnej	-
wpływy z opłaty targowej	3,8
dochody z majątku	185,3
pozostałe dochody	3 480,2
Dotacje ogółem	10 634,2
celowe	8 369,9
w tym:	
z budżetu państwa na zadania z zakresu administracji rządowej	5 375,7
z budżetu państwa na zadania własne	2 849,7
z budżetu państwa na zadania realizowane na podstawie porozumień z organami administracji rządowej	10,0
na zadania realizowane na podstawie porozumień między jednostkami samorządu terytorialnego otrzymane z państwowych funduszy celowych	124,5
z paragrafów 200 i 620	-
z paragrafów 205 i 625	2 264,2
Subwencja ogólna	7 416,5
część wyrównawcza	1 875,0
część oświatowa	5 312,0
część rekompensująca	-
część równoważąca	229,4
uzupełnienie subwencji ogólnej	-

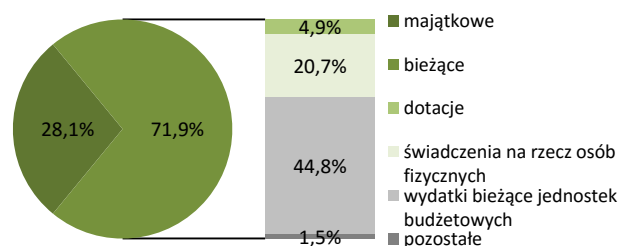
WYDATKI BUDŻETU GMINY W 2015 R.

Według rodzajów	W tys. zł
Majątkowe	8 884,5
w tym inwestycyjne	8 884,5
Bieżące	22 683,0
w tym:	
dotacje	1 545,0
świadczenia na rzecz osób fizycznych	6 523,6
wydatki bieżące jednostek budżetowych	14 153,1
w tym:	
wynagrodzenia	6 871,1
składki na obowiązkowe ubezpieczenia społeczne i Fundusz Pracy	1 355,2
zakup materiałów i usług	3 854,7
obsługa długu publicznego	399,6

Struktura dochodów budżetu gminy według rodzajów w 2015 r.



Struktura wydatków budżetu gminy według rodzajów w 2015 r.



Według działów	W tys. zł	W %
Dochody od osób prawnych i fizycznych	7 338,6	25,5
Różne rozliczenia	7 486,3	26,0
Pomoc społeczna i pozostałe zadania z zakresu polityki społecznej	5 850,3	20,4
Gospodarka mieszkaniowa	428,6	1,5
Gospodarka komunalna i ochrona środowiska	1 349,0	4,7
Rolnictwo i łowiectwo	1 796,0	6,2
Oświata i wychowanie	1 321,6	4,6
Transport i łączność	423,4	1,5
Turystyka	-	-
Kultura fizyczna	-	-
Administracja publiczna	2 106,7	7,3
Edukacyjna opieka wychowawcza	203,1	0,7
Kultura i ochrona dziedzictwa narodowego	354,5	1,2
Bezpieczeństwo publiczne i ochrona przeciwpożarowa	-	-
Działalność usługowa	9,7	0,0
Pozostałe	75,8	0,3

Według działów	W tys. zł	W %
Oświata i wychowanie	8 979,2	28,4
Pomoc społeczna i pozostałe zadania z zakresu polityki społecznej	6 924,6	21,9
Administracja publiczna	3 773,2	12,0
Gospodarka komunalna i ochrona środowiska	3 141,4	10,0
Transport i łączność	2 142,8	6,8
Kultura i ochrona dziedzictwa narodowego	1 065,9	3,4
Kultura fizyczna	2 530,8	8,0
Rolnictwo i łowiectwo	1 569,3	5,0
Gospodarka mieszkaniowa	115,1	0,4
Edukacyjna opieka wychowawcza	456,5	1,4
Obsługa długu publicznego	399,6	1,3
Bezpieczeństwo publiczne i ochrona przeciwpożarowa	184,1	0,6
Turystyka	79,8	0,3
Ochrona zdrowia	57,6	0,2
Działalność usługowa	78,0	0,2
Pozostałe	69,5	0,2

Powierzchnia (stan w dniu 1 I 2016 r.) w ha	1 035
Liczba miejscowości	1
Liczba sołectw	-
Ludność (stan w dniu 31 XII 2015 r.)	27 732
Dochody budżetu gminy w tys. zł	77 658,2
na 1 mieszkańca w zł	2 791
w tym dochody własne w zł	1 428
Wydatki budżetu gminy w tys. zł	73 250,5
na 1 mieszkańca w zł	2 632
w tym wydatki inwestycyjne w zł	328
Wynik budżetu gminy w tys. zł	4 407,7



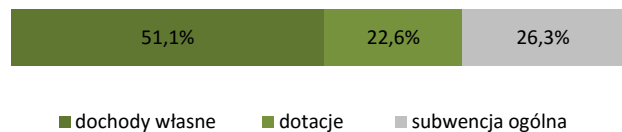
DOCHODY BUDŻETU GMINY W 2015 R.

<i>Według rodzajów</i>	W tys. zł
Dochody własne	39 726,6
podatek dochodowy od osób prawnych	1 208,0
podatek dochodowy od osób fizycznych	17 946,2
podatek rolny	39,9
podatek leśny	0,1
podatek od nieruchomości	8 458,9
podatek od środków transportowych	370,9
podatek od działalności gospodarczej	35,0
podatek od spadków i darowizn	98,5
podatek od czynności cywilnoprawnych	807,3
wpływy z opłaty skarbowej	299,6
wpływy z opłaty eksploatacyjnej	-
wpływy z opłaty targowej	4,0
dochody z majątku	3 854,2
pozostałe dochody	6 604,1
Dotacje ogółem	17 529,1
celowe	17 527,4
w tym:	
z budżetu państwa na zadania z zakresu administracji rządowej	10 062,3
z budżetu państwa na zadania własne	6 868,5
z budżetu państwa na zadania realizowane na podstawie porozumień z organami administracji rządowej	8,0
na zadania realizowane na podstawie porozumień między jednostkami samorządu terytorialnego otrzymane z państwowych funduszy celowych	581,2
z paragrafów 200 i 620	7,5
z paragrafów 205 i 625	1,6
-	-
Subwencja ogólna	20 402,5
część wyrównawcza	5 505,3
część oświatowa	14 481,2
część rekompensująca	-
część równoważąca	416,0
uzupełnienie subwencji ogólnej	-

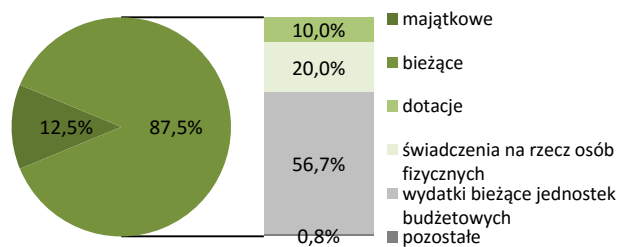
WYDATKI BUDŻETU GMINY W 2015 R.

<i>Według rodzajów</i>	W tys. zł
Majątkowe	9 126,2
w tym inwestycyjne	9 126,2
Bieżące	64 124,3
w tym:	
dotacje	7 343,6
świadczenia na rzecz osób fizycznych	14 636,8
wydatki bieżące jednostek budżetowych	41 536,2
w tym:	
wynagrodzenia	19 470,7
składki na obowiązkowe ubezpieczenia społeczne i Fundusz Pracy	3 712,5
zakup materiałów i usług	15 804,1
obsługa długu publicznego	594,5

Struktura dochodów budżetu gminy według rodzajów w 2015 r.



Struktura wydatków budżetu gminy według rodzajów w 2015 r.



<i>Według działów</i>	W tys. zł	W %
Dochody od osób prawnych i fizycznych	30 082,0	38,7
Różne rozliczenia	20 557,9	26,5
Pomoc społeczna i pozostałe zadania z zakresu polityki społecznej	14 392,8	18,5
Gospodarka mieszkaniowa	4 391,1	5,7
Gospodarka komunalna i ochrona środowiska	2 626,0	3,4
Rolnictwo i łowiectwo	3,6	0,0
Oświata i wychowanie	1 955,5	2,5
Transport i łączność	901,3	1,2
Turystyka	1,6	0,0
Kultura fizyczna	1 633,5	2,1
Administracja publiczna	311,6	0,4
Edukacyjna opieka wychowawcza	374,8	0,5
Kultura i ochrona dziedzictwa narodowego	-	-
Bezpieczeństwo publiczne i ochrona przeciwpożarowa	3,5	0,0
Działalność usługowa	252,9	0,3
Pozostałe	170,1	0,2

<i>Według działów</i>	W tys. zł	W %
Oświata i wychowanie	20 686,6	28,2
Pomoc społeczna i pozostałe zadania z zakresu polityki społecznej	18 485,4	25,2
Administracja publiczna	7 479,1	10,2
Gospodarka komunalna i ochrona środowiska	6 993,3	9,5
Transport i łączność	5 383,1	7,3
Kultura i ochrona dziedzictwa narodowego	3 013,8	4,1
Kultura fizyczna	3 244,7	4,4
Rolnictwo i łowiectwo	4,4	0,0
Gospodarka mieszkaniowa	4 569,2	6,2
Edukacyjna opieka wychowawcza	942,1	1,3
Obsługa długu publicznego	594,5	0,8
Bezpieczeństwo publiczne i ochrona przeciwpożarowa	285,2	0,4
Turystyka	4,6	0,0
Ochrona zdrowia	934,7	1,3
Działalność usługowa	458,4	0,6
Pozostałe	171,3	0,2

Powierzchnia (stan w dniu 1 I 2016 r.) w ha	28 536
Liczba miejscowości	67
Liczba sołectw	23
Ludność (stan w dniu 31 XII 2015 r.)	8 438
Dochody budżetu gminy w tys. zł	28 454,2
na 1 mieszkańca w zł	3 377
w tym dochody własne w zł	1 316
Wydatki budżetu gminy w tys. zł	28 169,6
na 1 mieszkańca w zł	3 344
w tym wydatki inwestycyjne w zł	146
Wynik budżetu gminy w tys. zł	284,6



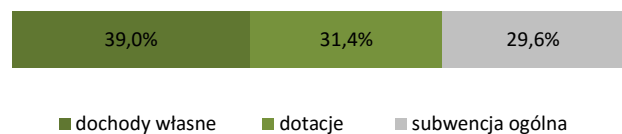
DOCHODY BUDŻETU GMINY W 2015 R.

<i>Według rodzajów</i>	W tys. zł
Dochody własne	11 089,2
podatek dochodowy od osób prawnych	34,0
podatek dochodowy od osób fizycznych	2 884,3
podatek rolny	2 836,2
podatek leśny	146,9
podatek od nieruchomości	3 051,2
podatek od środków transportowych	117,9
podatek od działalności gospodarczej	6,6
podatek od spadków i darowizn	48,1
podatek od czynności cywilnoprawnych	157,9
wpływy z opłaty skarbowej	13,9
wpływy z opłaty eksploatacyjnej	-
wpływy z opłaty targowej	-
dochody z majątku	188,0
pozostałe dochody	1 604,2
Dotacje ogółem	8 931,2
celowe	8 567,1
w tym:	
z budżetu państwa na zadania z zakresu administracji rządowej	5 144,7
z budżetu państwa na zadania własne	3 421,3
z budżetu państwa na zadania realizowane na podstawie porozumień z organami administracji rządowej	1,0
na zadania realizowane na podstawie porozumień między jednostkami samorządu terytorialnego otrzymane z państwowych funduszy celowych	-
z paragrafów 200 i 620	364,2
z paragrafów 205 i 625	-
Subwencja ogólna	8 433,9
część wyrównawcza	2 442,1
część oświatowa	5 864,7
część rekompensująca	-
część równoważąca	127,1
uzupełnienie subwencji ogólnej	-

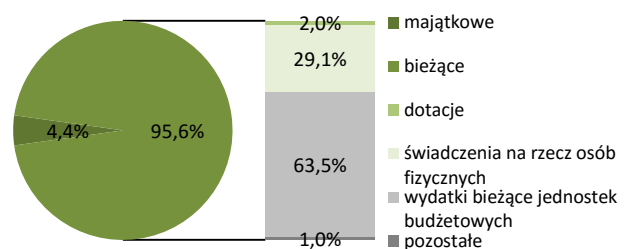
WYDATKI BUDŻETU GMINY W 2015 R.

<i>Według rodzajów</i>	W tys. zł
Majątkowe	1 230,3
w tym inwestycyjne	1 230,3
Bieżące	26 939,3
w tym:	
dotacje	576,2
świadczenia na rzecz osób fizycznych	8 193,2
wydatki bieżące jednostek budżetowych	17 877,6
w tym:	
wynagrodzenia	8 442,9
składki na obowiązkowe ubezpieczenia społeczne i Fundusz Pracy	1 726,7
zakup materiałów i usług	5 944,1
obsługa długu publicznego	213,3

Struktura dochodów budżetu gminy według rodzajów w 2015 r.



Struktura wydatków budżetu gminy według rodzajów w 2015 r.



<i>Według działów</i>	W tys. zł	W %
Dochody od osób prawnych i fizycznych	9 465,6	33,3
Różne rozliczenia	8 436,5	29,6
Pomoc społeczna i pozostałe zadania z zakresu polityki społecznej	7 053,6	24,8
Gospodarka mieszkaniowa	357,7	1,3
Gospodarka komunalna i ochrona środowiska	817,7	2,9
Rolnictwo i łowiectwo	938,2	3,3
Oświata i wychowanie	596,5	2,1
Transport i łączność	90,0	0,3
Turystyka	-	-
Kultura fizyczna	50,7	0,2
Administracja publiczna	43,3	0,2
Edukacyjna opieka wychowawcza	337,8	1,2
Kultura i ochrona dziedzictwa narodowego	-	-
Bezpieczeństwo publiczne i ochrona przeciwpożarowa	52,2	0,2
Działalność usługowa	1,0	0,0
Pozostałe	213,3	0,7

<i>Według działów</i>	W tys. zł	W %
Oświata i wychowanie	9 075,5	32,2
Pomoc społeczna i pozostałe zadania z zakresu polityki społecznej	9 276,3	32,9
Administracja publiczna	3 294,9	11,7
Gospodarka komunalna i ochrona środowiska	1 530,8	5,4
Transport i łączność	954,9	3,4
Kultura i ochrona dziedzictwa narodowego	372,7	1,3
Kultura fizyczna	327,1	1,2
Rolnictwo i łowiectwo	1 142,8	4,1
Gospodarka mieszkaniowa	373,1	1,3
Edukacyjna opieka wychowawcza	420,2	1,5
Obsługa długu publicznego	213,3	0,8
Bezpieczeństwo publiczne i ochrona przeciwpożarowa	109,9	0,4
Turystyka	2,0	0,0
Ochrona zdrowia	263,3	0,9
Działalność usługowa	9,1	0,0
Pozostałe	803,6	2,9

Powierzchnia (stan w dniu 1 I 2016 r.) w ha	24 984
Liczba miejscowości	54
Liczba sołectw	22
Ludność (stan w dniu 31 XII 2015 r.)	10 127
Dochody budżetu gminy w tys. zł	37 596,1
na 1 mieszkańca w zł	3 679
w tym dochody własne w zł	1 331
Wydatki budżetu gminy w tys. zł	38 135,7
na 1 mieszkańca w zł	3 732
w tym wydatki inwestycyjne w zł	399
Wynik budżetu gminy w tys. zł	-539,5



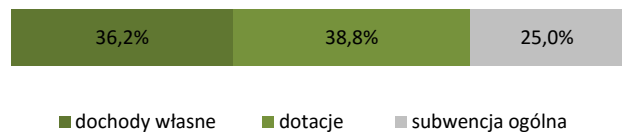
DOCHODY BUDŻETU GMINY W 2015 R.

Według rodzajów	W tys. zł
Dochody własne	13 599,8
podatek dochodowy od osób prawnych	41,9
podatek dochodowy od osób fizycznych	3 405,3
podatek rolny	3 174,2
podatek leśny	70,5
podatek od nieruchomości	4 508,6
podatek od środków transportowych	41,8
podatek od działalności gospodarczej	-2,5
podatek od spadków i darowizn	11,7
podatek od czynności cywilnoprawnych	113,2
wpływy z opłaty skarbowej	33,5
wpływy z opłaty eksploatacyjnej	-
wpływy z opłaty targowej	10,2
dochody z majątku	482,2
pozostałe dochody	1 709,1
Dotacje ogółem	14 600,8
celowe	12 605,7
w tym:	
z budżetu państwa na zadania z zakresu administracji rządowej	6 529,7
z budżetu państwa na zadania własne	4 974,0
z budżetu państwa na zadania realizowane na podstawie porozumień z organami administracji rządowej	-
na zadania realizowane na podstawie porozumień między jednostkami samorządu terytorialnego otrzymane z państwowych funduszy celowych	1 102,0
z paragrafów 200 i 620	-
z paragrafów 205 i 625	1 995,1
Subwencja ogólna	9 395,5
część wyrównawcza	1 678,5
część oświatowa	7 525,2
część rekompensująca	-
część równoważąca	191,8
uzupełnienie subwencji ogólnej	-

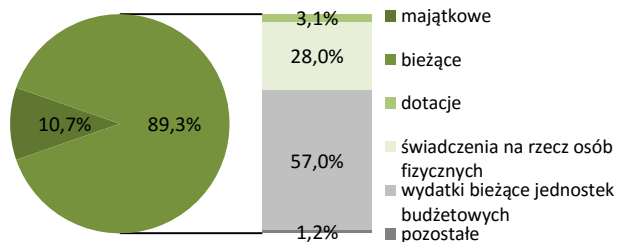
WYDATKI BUDŻETU GMINY W 2015 R.

Według rodzajów	W tys. zł
Majątkowe	4 078,2
w tym inwestycyjne	4 078,2
Bieżące	34 057,4
w tym:	
dotacje	1 167,3
świadczenia na rzecz osób fizycznych	10 662,9
wydatki bieżące jednostek budżetowych	21 743,3
w tym:	
wynagrodzenia	11 785,2
składki na obowiązkowe ubezpieczenia społeczne i Fundusz Pracy	2 238,0
zakup materiałów i usług	5 223,8
obsługa długu publicznego	440,9

Struktura dochodów budżetu gminy według rodzajów w 2015 r.



Struktura wydatków budżetu gminy według rodzajów w 2015 r.



Według działów	W tys. zł	W %
Dochody od osób prawnych i fizycznych	11 640,2	31,0
Różne rozliczenia	9 329,3	24,8
Pomoc społeczna i pozostałe zadania z zakresu polityki społecznej	9 448,6	25,1
Gospodarka mieszkaniowa	513,0	1,4
Gospodarka komunalna i ochrona środowiska	2 497,7	6,6
Rolnictwo i łowiectwo	1 177,8	3,1
Oświata i wychowanie	1 089,6	2,9
Transport i łączność	90,0	0,2
Turystyka	70,7	0,2
Kultura fizyczna	1 012,0	2,7
Administracja publiczna	61,5	0,2
Edukacyjna opieka wychowawcza	410,8	1,1
Kultura i ochrona dziedzictwa narodowego	155,6	0,4
Bezpieczeństwo publiczne i ochrona przeciwpożarowa	-	-
Działalność usługowa	-	-
Pozostałe	99,4	0,3

Według działów	W tys. zł	W %
Oświata i wychowanie	12 118,3	31,8
Pomoc społeczna i pozostałe zadania z zakresu polityki społecznej	11 407,0	29,9
Administracja publiczna	3 737,6	9,8
Gospodarka komunalna i ochrona środowiska	3 958,8	10,4
Transport i łączność	606,8	1,6
Kultura i ochrona dziedzictwa narodowego	941,1	2,5
Kultura fizyczna	1 499,8	3,9
Rolnictwo i łowiectwo	1 414,4	3,7
Gospodarka mieszkaniowa	530,9	1,4
Edukacyjna opieka wychowawcza	737,8	1,9
Obsługa długu publicznego	440,9	1,2
Bezpieczeństwo publiczne i ochrona przeciwpożarowa	362,6	1,0
Turystyka	70,7	0,2
Ochrona zdrowia	81,0	0,2
Działalność usługowa	96,2	0,3
Pozostałe	131,8	0,3

Powierzchnia (stan w dniu 1 I 2016 r.) w ha	17 920
Liczba miejscowości	36
Liczba sołectw	20
Ludność (stan w dniu 31 XII 2015 r.)	7 702
Dochody budżetu gminy w tys. zł	28 379,3
na 1 mieszkańca w zł	3 654
w tym dochody własne w zł	1 289
Wydatki budżetu gminy w tys. zł	27 855,4
na 1 mieszkańca w zł	3 587
w tym wydatki inwestycyjne w zł	321
Wynik budżetu gminy w tys. zł	523,9



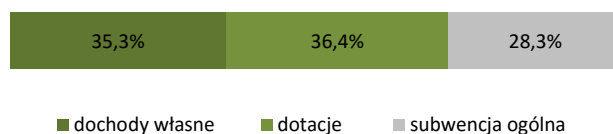
DOCHODY BUDŻETU GMINY W 2015 R.

<i>Według rodzajów</i>	W tys. zł
Dochody własne	10 007,5
podatek dochodowy od osób prawnych	20,2
podatek dochodowy od osób fizycznych	3 057,6
podatek rolny	1 408,9
podatek leśny	77,4
podatek od nieruchomości	2 748,2
podatek od środków transportowych	49,7
podatek od działalności gospodarczej	1,8
podatek od spadków i darowizn	9,9
podatek od czynności cywilnoprawnych	147,0
wpływy z opłaty skarbowej	35,6
wpływy z opłaty eksploatacyjnej	48,8
wpływy z opłaty targowej	12,5
dochody z majątku	226,3
pozostałe dochody	2 163,7
Dotacje ogółem	10 347,1
celowe	9 961,4
w tym:	
z budżetu państwa na zadania z zakresu administracji rządowej	7 455,3
z budżetu państwa na zadania własne	2 353,4
z budżetu państwa na zadania realizowane na podstawie porozumień z organami administracji rządowej	-
na zadania realizowane na podstawie porozumień między jednostkami samorządu terytorialnego otrzymane z państwowych funduszy celowych	85,4
z paragrafów 200 i 620	-
z paragrafów 205 i 625	385,7
Subwencja ogólna	8 024,7
część wyrównawcza	2 603,2
część oświatowa	5 054,7
część rekompensująca	-
część równoważąca	366,8
uzupełnienie subwencji ogólnej	-

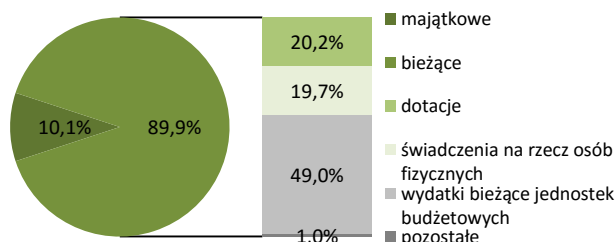
WYDATKI BUDŻETU GMINY W 2015 R.

<i>Według rodzajów</i>	W tys. zł
Majątkowe	2 826,2
w tym inwestycyjne	2 491,5
Bieżące	25 029,2
w tym:	
dotacje	5 639,0
świadczenia na rzecz osób fizycznych	5 491,1
wydatki bieżące jednostek budżetowych	13 646,3
w tym:	
wynagrodzenia	6 994,4
składki na obowiązkowe ubezpieczenia społeczne i Fundusz Pracy	1 308,4
zakup materiałów i usług	4 175,9
obsługa długu publicznego	211,5

Struktura dochodów budżetu gminy według rodzajów w 2015 r.



Struktura wydatków budżetu gminy według rodzajów w 2015 r.



<i>Według działów</i>	W tys. zł	W %
Dochody od osób prawnych i fizycznych	7 830,7	27,6
Różne rozliczenia	8 143,7	28,7
Pomoc społeczna i pozostałe zadania z zakresu polityki społecznej	8 589,3	30,3
Gospodarka mieszkaniowa	250,3	0,9
Gospodarka komunalna i ochrona środowiska	1 304,2	4,6
Rolnictwo i łowiectwo	603,0	2,1
Oświata i wychowanie	595,1	2,1
Transport i łączność	166,9	0,6
Turystyka	-	-
Kultura fizyczna	-	-
Administracja publiczna	123,2	0,4
Edukacyjna opieka wychowawcza	244,9	0,9
Kultura i ochrona dziedzictwa narodowego	270,0	1,0
Bezpieczeństwo publiczne i ochrona przeciwpożarowa	52,1	0,2
Działalność usługowa	115,7	0,4
Pozostałe	90,2	0,3

<i>Według działów</i>	W tys. zł	W %
Oświata i wychowanie	7 008,3	25,2
Pomoc społeczna i pozostałe zadania z zakresu polityki społecznej	10 245,1	36,8
Administracja publiczna	2 593,1	9,3
Gospodarka komunalna i ochrona środowiska	2 322,6	8,3
Transport i łączność	966,8	3,5
Kultura i ochrona dziedzictwa narodowego	1 084,6	3,9
Kultura fizyczna	206,5	0,7
Rolnictwo i łowiectwo	1 177,7	4,2
Gospodarka mieszkaniowa	211,7	0,8
Edukacyjna opieka wychowawcza	556,0	2,0
Obsługa długu publicznego	211,5	0,8
Bezpieczeństwo publiczne i ochrona przeciwpożarowa	655,8	2,4
Turystyka	-	-
Ochrona zdrowia	110,7	0,4
Działalność usługowa	312,2	1,1
Pozostałe	192,7	0,7

Powierzchnia (stan w dniu 1 I 2016 r.) w ha	19 416
Liczba miejscowości	36
Liczba sołectw	12
Ludność (stan w dniu 31 XII 2015 r.)	3 944
Dochody budżetu gminy w tys. zł	13 495,1
na 1 mieszkańca w zł	3 410
w tym dochody własne w zł	1 167
Wydatki budżetu gminy w tys. zł	12 438,6
na 1 mieszkańca w zł	3 143
w tym wydatki inwestycyjne w zł	211
Wynik budżetu gminy w tys. zł	1 056,5



DOCHODY BUDŻETU GMINY W 2015 R.

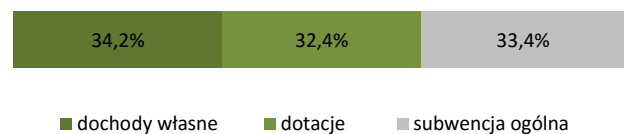
Według rodzajów	W tys. zł
Dochody własne	4 618,5
podatek dochodowy od osób prawnych	64,0
podatek dochodowy od osób fizycznych	1 286,9
podatek rolny	1 547,2
podatek leśny	107,5
podatek od nieruchomości	799,5
podatek od środków transportowych	45,7
podatek od działalności gospodarczej	0,6
podatek od spadków i darowizn	7,8
podatek od czynności cywilnoprawnych	36,7
wpływy z opłaty skarbowej	12,7
wpływy z opłaty eksploatacyjnej	-
wpływy z opłaty targowej	9,7
dochody z majątku	350,5
pozostałe dochody	349,7
Dotacje ogółem	4 368,9
celowe	3 575,1
w tym:	
z budżetu państwa na zadania z zakresu administracji rządowej	2 336,4
z budżetu państwa na zadania własne	1 155,8
z budżetu państwa na zadania realizowane na podstawie porozumień z organami administracji rządowej	0,5
na zadania realizowane na podstawie porozumień między jednostkami samorządu terytorialnego otrzymane z państwowych funduszy celowych	75,5
z paragrafów 200 i 620	6,9
z paragrafów 205 i 625	793,8
-	-
Subwencja ogólna	4 507,7
część wyrównawcza	1 505,2
część oświatowa	2 844,0
część rekompensująca	-
część równoważąca	158,5
uzupełnienie subwencji ogólnej	-

Według działów	W tys. zł	W %
Dochody od osób prawnych i fizycznych	3 978,9	29,5
Różne rozliczenia	4 532,2	33,6
Pomoc społeczna i pozostałe zadania z zakresu polityki społecznej	2 546,1	18,9
Gospodarka mieszkaniowa	209,9	1,6
Gospodarka komunalna i ochrona środowiska	11,5	0,1
Rolnictwo i łowiectwo	1 538,1	11,4
Oświata i wychowanie	139,3	1,0
Transport i łączność	-	-
Turystyka	75,5	0,6
Kultura fizyczna	-	-
Administracja publiczna	237,4	1,8
Edukacyjna opieka wychowawcza	172,0	1,3
Kultura i ochrona dziedzictwa narodowego	7,8	0,1
Bezpieczeństwo publiczne i ochrona przeciwpożarowa	-	-
Działalność usługowa	0,5	0,0
Pozostałe	45,8	0,3

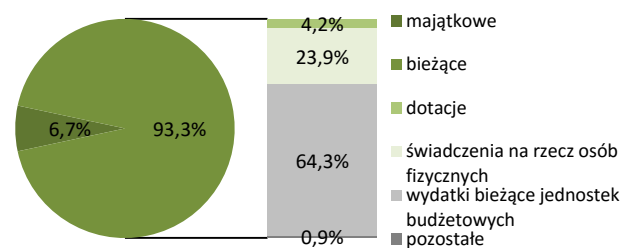
WYDATKI BUDŻETU GMINY W 2015 R.

Według rodzajów	W tys. zł
Majątkowe	836,1
w tym inwestycyjne	836,1
Bieżące	11 602,5
w tym:	
dotacje	525,9
świadczenia na rzecz osób fizycznych	2 971,5
wydatki bieżące jednostek budżetowych	8 002,4
w tym:	
wynagrodzenia	3 990,0
składki na obowiązkowe ubezpieczenia społeczne i Fundusz Pracy	816,5
zakup materiałów i usług	2 139,5
obsługa długu publicznego	62,6

Struktura dochodów budżetu gminy według rodzajów w 2015 r.

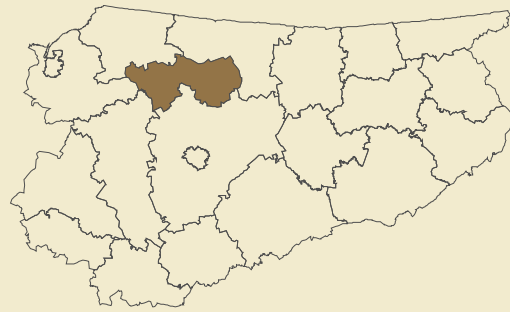


Struktura wydatków budżetu gminy według rodzajów w 2015 r.



Według działów	W tys. zł	W %
Oświata i wychowanie	3 967,9	31,9
Pomoc społeczna i pozostałe zadania z zakresu polityki społecznej	3 168,7	25,5
Administracja publiczna	1 860,0	15,0
Gospodarka komunalna i ochrona środowiska	275,4	2,2
Transport i łączność	479,2	3,9
Kultura i ochrona dziedzictwa narodowego	541,6	4,4
Kultura fizyczna	90,6	0,7
Rolnictwo i łowiectwo	698,3	5,6
Gospodarka mieszkaniowa	704,1	5,7
Edukacyjna opieka wychowawcza	307,0	2,5
Obsługa długu publicznego	62,6	0,5
Bezpieczeństwo publiczne i ochrona przeciwpożarowa	83,2	0,7
Turystyka	75,5	0,6
Ochrona zdrowia	44,0	0,4
Działalność usługowa	34,9	0,3
Pozostałe	45,8	0,4

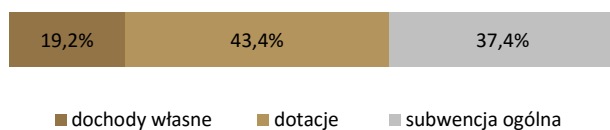
Powierzchnia (stan w dniu 1 I 2016 r.) w ha	92 500
Liczba gmin	5
Ludność (stan w dniu 31 XII 2015 r.)	42 266
Dochody budżetu powiatu w tys. zł	74 385,1
na 1 mieszkańca w zł	1 752
w tym dochody własne w zł	337
Wydatki budżetu powiatu w tys. zł	76 664,6
na 1 mieszkańca w zł	1 806
w tym wydatki inwestycyjne w zł	824
Wynik budżetu powiatu w tys. zł	-2 279,5



DOCHODY BUDŻETU POWIATU W 2015 R.

Według rodzajów	W tys. zł
Dochody własne	14 303,0
podatek dochodowy od osób prawnych	105,5
podatek dochodowy od osób fizycznych	5 260,7
dochody z majątku	335,0
pozostałe dochody	8 601,8
Dotacje ogółem	32 239,2
celowe	15 058,9
w tym:	
z budżetu państwa na zadania z zakresu administracji rządowej	6 368,2
z budżetu państwa na zadania własne	1 489,6
z budżetu państwa na zadania realizowane na podstawie porozumień z organami administracji rządowej	-
na zadania realizowane na podstawie porozumień między jednostkami samorządu terytorialnego	7 201,1
otrzymane z państwowych funduszy celowych	-
z paragrafów 200 i 620	17 180,3
z paragrafów 205 i 625	-
Subwencja ogólna	27 843,0
część wyrównawcza	5 392,1
część oświatowa	20 048,8
część równoważąca	2 402,1
uzupełnienie subwencji ogólnej	-

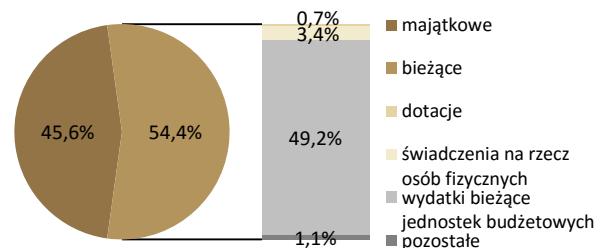
Struktura dochodów budżetu powiatu według rodzajów w 2015 r.



WYDATKI BUDŻETU POWIATU W 2015 R.

Według rodzajów	W tys. zł
Majątkowe	34 983,9
w tym inwestycyjne	34 983,9
Bieżące	41 680,8
w tym:	
dotacje	521,9
świadczenia na rzecz osób fizycznych	2 609,7
wydatki bieżące jednostek budżetowych	37 685,2
w tym:	
wynagrodzenia	24 620,4
składki na obowiązkowe ubezpieczenia społeczne i Fundusz Pracy	4 123,0
zakup materiałów i usług	5 032,7
obsługa długu publicznego	821,3

Struktura wydatków budżetu powiatu według rodzajów w 2015 r.



Dochody, wydatki i wynik budżetu powiatu w 2015 r. (w tys. zł)



Według działów	W tys. zł	W %
Różne rozliczenia	27 843,0	37,4
Dochody od osób prawnych i fizycznych	6 637,1	8,9
Pomoc społeczna i pozostałe zadania z zakresu polityki społecznej	1 590,8	2,1
Bezpieczeństwo publiczne i ochrona przeciwpożarowa	3 331,3	4,5
Transport i łączność	2 318,8	3,1
Ochrona zdrowia	2 142,0	2,9
Administracja publiczna	23 959,6	32,2
Oświata i wychowanie	1 774,5	2,4
Gospodarka mieszkaniowa	403,3	0,5
Turystyka	3 297,2	4,4
Działalność usługowa	633,7	0,9
Edukacyjna opieka wychowawcza	281,3	0,4
Leśnictwo	108,9	0,1
Gospodarka komunalna i ochrona środowiska	60,5	0,1
Rolnictwo i łowiectwo	3,0	0,0
Pozostałe	-	-

Według działów	W tys. zł	W %
Oświata i wychowanie	14 206,3	18,5
Pomoc społeczna i pozostałe zadania z zakresu polityki społecznej	6 742,8	8,8
Transport i łączność	5 945,7	7,8
Administracja publiczna	32 337,2	42,2
Edukacyjna opieka wychowawcza	6 645,2	8,7
Bezpieczeństwo publiczne i ochrona przeciwpożarowa	3 379,0	4,4
Ochrona zdrowia	2 332,0	3,0
Turystyka	3 362,4	4,4
Działalność usługowa	526,1	0,7
Obsługa długu publicznego	821,3	1,1
Leśnictwo	152,1	0,2
Gospodarka mieszkaniowa	37,2	0,0
Gospodarka komunalna i ochrona środowiska	9,8	0,0
Kultura i ochrona dziedzictwa narodowego	131,4	0,2
Kultura fizyczna	33,1	0,0
Pozostałe	3,0	0,0

Powierzchnia (stan w dniu 1 I 2016 r.) w ha	14 509
Liczba miejscowości	18
Liczba sołectw	18
Ludność (stan w dniu 31 XII 2015 r.)	3 335
Dochody budżetu gminy w tys. zł	11 184,9
na 1 mieszkańca w zł	3 347
w tym dochody własne w zł	1 353
Wydatki budżetu gminy w tys. zł	12 086,2
na 1 mieszkańca w zł	3 616
w tym wydatki inwestycyjne w zł	219
Wynik budżetu gminy w tys. zł	-901,4



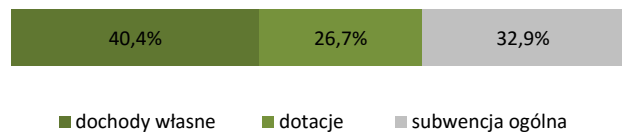
DOCHODY BUDŻETU GMINY W 2015 R.

<i>Według rodzajów</i>	W tys. zł
Dochody własne	4 523,1
podatek dochodowy od osób prawnych	0,3
podatek dochodowy od osób fizycznych	876,2
podatek rolny	1 421,7
podatek leśny	52,0
podatek od nieruchomości	623,3
podatek od środków transportowych	61,2
podatek od działalności gospodarczej	0,1
podatek od spadków i darowizn	5,5
podatek od czynności cywilnoprawnych	111,2
wpływy z opłaty skarbowej	15,9
wpływy z opłaty eksploatacyjnej	45,7
wpływy z opłaty targowej	-
dochody z majątku	242,6
pozostałe dochody	1 067,5
Dotacje ogółem	2 987,8
celowe	2 623,7
w tym:	
z budżetu państwa na zadania z zakresu administracji rządowej	1 745,9
z budżetu państwa na zadania własne	732,6
z budżetu państwa na zadania realizowane na podstawie porozumień z organami administracji rządowej	1,7
na zadania realizowane na podstawie porozumień między jednostkami samorządu terytorialnego otrzymane z państwowych funduszy celowych	143,5
z paragrafów 200 i 620	-
z paragrafów 205 i 625	364,1
-	-
Subwencja ogólna	3 673,9
część wyrównawcza	1 050,2
część oświatowa	2 605,9
część rekompensująca	-
część równoważąca	-
uzupełnienie subwencji ogólnej	17,8

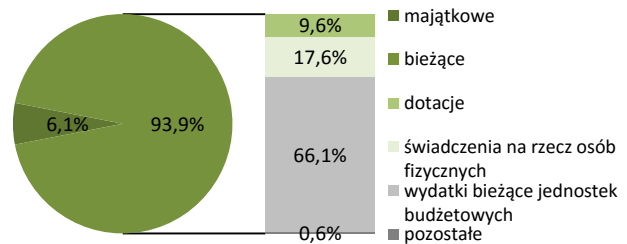
WYDATKI BUDŻETU GMINY W 2015 R.

<i>Według rodzajów</i>	W tys. zł
Majątkowe	733,4
w tym inwestycyjne	733,4
Bieżące	11 352,8
w tym:	
dotacje	1 164,8
świadczenia na rzecz osób fizycznych	2 123,3
wydatki bieżące jednostek budżetowych	7 992,3
w tym:	
wynagrodzenia	4 268,6
składki na obowiązkowe ubezpieczenia społeczne i Fundusz Pracy	718,6
zakup materiałów i usług	2 327,1
obsługa długu publicznego	42,8

Struktura dochodów budżetu gminy według rodzajów w 2015 r.



Struktura wydatków budżetu gminy według rodzajów w 2015 r.



<i>Według działów</i>	W tys. zł	W %
Dochody od osób prawnych i fizycznych	3 353,1	30,0
Różne rozliczenia	3 854,4	34,5
Pomoc społeczna i pozostałe zadania z zakresu polityki społecznej	1 997,9	17,9
Gospodarka mieszkaniowa	248,1	2,2
Gospodarka komunalna i ochrona środowiska	339,7	3,0
Rolnictwo i łowiectwo	324,2	2,9
Oświata i wychowanie	218,6	2,0
Transport i łączność	-	-
Turystyka	153,8	1,4
Kultura fizyczna	-	-
Administracja publiczna	168,9	1,5
Edukacyjna opieka wychowawcza	79,2	0,7
Kultura i ochrona dziedzictwa narodowego	38,3	0,3
Bezpieczeństwo publiczne i ochrona przeciwpożarowa	4,0	0,0
Działalność usługowa	-	-
Pozostałe	404,8	3,6

<i>Według działów</i>	W tys. zł	W %
Oświata i wychowanie	4 686,6	38,8
Pomoc społeczna i pozostałe zadania z zakresu polityki społecznej	2 585,2	21,4
Administracja publiczna	1 893,8	15,7
Gospodarka komunalna i ochrona środowiska	600,5	5,0
Transport i łączność	404,7	3,3
Kultura i ochrona dziedzictwa narodowego	119,4	1,0
Kultura fizyczna	67,4	0,6
Rolnictwo i łowiectwo	326,7	2,7
Gospodarka mieszkaniowa	319,3	2,6
Edukacyjna opieka wychowawcza	241,5	2,0
Obsługa długu publicznego	42,8	0,4
Bezpieczeństwo publiczne i ochrona przeciwpożarowa	74,8	0,6
Turystyka	153,8	1,3
Ochrona zdrowia	38,4	0,3
Działalność usługowa	-	-
Pozostałe	531,4	4,4

Powierzchnia (stan w dniu 1 I 2016 r.) w ha	1 435
Liczba miejscowości	1
Liczba sołectw	-
Ludność (stan w dniu 31 XII 2015 r.)	16 200
Dochody budżetu gminy w tys. zł	66 263,0
na 1 mieszkańca w zł	4 065
w tym dochody własne w zł	2 640
Wydatki budżetu gminy w tys. zł	73 017,0
na 1 mieszkańca w zł	4 479
w tym wydatki inwestycyjne w zł	1 744
Wynik budżetu gminy w tys. zł	-6 754,0



DOCHODY BUDŻETU GMINY W 2015 R.

Według rodzajów	W tys. zł	
Dochody własne	43 034,9	
podatek dochodowy od osób prawnych	295,9	
podatek dochodowy od osób fizycznych	10 924,4	
podatek rolny	83,4	
podatek leśny	0,4	
podatek od nieruchomości	8 090,2	
podatek od środków transportowych	409,8	
podatek od działalności gospodarczej	5,5	
podatek od spadków i darowizn	69,7	
podatek od czynności cywilnoprawnych	462,3	
wpływy z opłaty skarbowej	148,8	
wpływy z opłaty eksploatacyjnej	-	
wpływy z opłaty targowej	19,6	
dochody z majątku	4 061,1	
pozostałe dochody	18 463,7	
Dotacje ogółem	11 458,8	
celowe	10 582,9	
w tym:		
z budżetu państwa na zadania z zakresu administracji rządowej	5 266,0	
z budżetu państwa na zadania własne	4 116,3	
z budżetu państwa na zadania realizowane na podstawie porozumień z organami administracji rządowej	10,0	
na zadania realizowane na podstawie porozumień między jednostkami samorządu terytorialnego otrzymane z państwowych funduszy celowych	1 186,7	
z paragrafów 200 i 620	-	
z paragrafów 205 i 625	875,9	
Subwencja ogólna	11 769,4	
część wyrównawcza	1 742,0	
część oświatowa	9 414,7	
część rekompensująca	-	
część równoważąca	612,7	
uzupełnienie subwencji ogólnej	-	

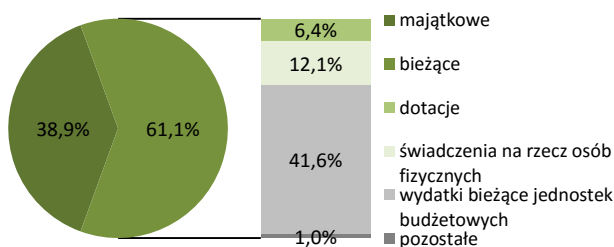
WYDATKI BUDŻETU GMINY W 2015 R.

Według rodzajów	W tys. zł	
Majątkowe	28 436,4	
w tym inwestycyjne	28 436,4	
Bieżące	44 580,6	
w tym:		
dotacje	4 704,5	
świadczenia na rzecz osób fizycznych	8 840,8	
wydatki bieżące jednostek budżetowych	30 392,0	
w tym:		
wynagrodzenia	14 331,3	
składki na obowiązkowe ubezpieczenia społeczne i Fundusz Pracy	2 575,8	
zakup materiałów i usług	11 263,4	
obsługa długu publicznego	636,7	

Struktura dochodów budżetu gminy według rodzajów w 2015 r.



Struktura wydatków budżetu gminy według rodzajów w 2015 r.



Według działów	W tys. zł	W %
Dochody od osób prawnych i fizycznych	21 003,0	31,7
Różne rozliczenia	17 117,0	25,8
Pomoc społeczna i pozostałe zadania z zakresu polityki społecznej	7 537,0	11,4
Gospodarka mieszkaniowa	5 112,6	7,7
Gospodarka komunalna i ochrona środowiska	6 879,1	10,4
Rolnictwo i łowiectwo	22,2	0,0
Oświata i wychowanie	1 377,8	2,1
Transport i łączność	1 172,3	1,8
Turystyka	892,9	1,3
Kultura fizyczna	2 508,1	3,8
Administracja publiczna	236,8	0,4
Edukacyjna opieka wychowawcza	320,4	0,5
Kultura i ochrona dziedzictwa narodowego	1 955,6	3,0
Bezpieczeństwo publiczne i ochrona przeciwpożarowa	5,7	0,0
Działalność usługowa	10,0	0,0
Pozostałe	112,6	0,2

Według działów	W tys. zł	W %
Oświata i wychowanie	15 718,4	21,5
Pomoc społeczna i pozostałe zadania z zakresu polityki społecznej	11 283,8	15,5
Administracja publiczna	3 918,8	5,4
Gospodarka komunalna i ochrona środowiska	13 971,3	19,1
Transport i łączność	8 692,8	11,9
Kultura i ochrona dziedzictwa narodowego	3 781,9	5,2
Kultura fizyczna	8 377,2	11,5
Rolnictwo i łowiectwo	24,0	0,0
Gospodarka mieszkaniowa	3 725,5	5,1
Edukacyjna opieka wychowawcza	651,8	0,9
Obsługa długu publicznego	636,7	0,9
Bezpieczeństwo publiczne i ochrona przeciwpożarowa	373,0	0,5
Turystyka	1 401,4	1,9
Ochrona zdrowia	338,5	0,5
Działalność usługowa	10,0	0,0
Pozostałe	112,3	0,2

Powierzchnia (stan w dniu 1 I 2016 r.) w ha	37 212
Liczba miejscowości	57
Liczba sołectw	40
Ludność (stan w dniu 31 XII 2015 r.)	6 771
Dochody budżetu gminy w tys. zł	22 133,7
na 1 mieszkańca w zł	3 269
w tym dochody własne w zł	1 434
Wydatki budżetu gminy w tys. zł	21 497,6
na 1 mieszkańca w zł	3 175
w tym wydatki inwestycyjne w zł	313
Wynik budżetu gminy w tys. zł	636,0



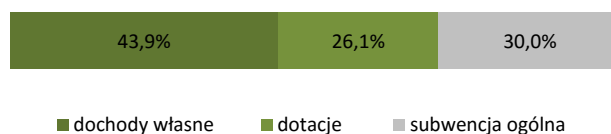
DOCHODY BUDŻETU GMINY W 2015 R.

Według rodzajów	W tys. zł
Dochody własne	9 710,9
podatek dochodowy od osób prawnych	7,5
podatek dochodowy od osób fizycznych	1 963,8
podatek rolny	2 464,2
podatek leśny	297,3
podatek od nieruchomości	2 164,4
podatek od środków transportowych	40,9
podatek od działalności gospodarczej	0,1
podatek od spadków i darowizn	30,3
podatek od czynności cywilnoprawnych	111,5
wpływy z opłaty skarbowej	27,0
wpływy z opłaty eksploatacyjnej	2,7
wpływy z opłaty targowej	-
dochody z majątku	1 035,6
pozostałe dochody	1 565,5
Dotacje ogółem	5 772,6
celowe	5 112,4
w tym:	
z budżetu państwa na zadania z zakresu administracji rządowej	3 872,8
z budżetu państwa na zadania własne	1 085,6
z budżetu państwa na zadania realizowane na podstawie porozumień z organami administracji rządowej	16,0
na zadania realizowane na podstawie porozumień między jednostkami samorządu terytorialnego otrzymane z państwowych funduszy celowych	120,0
z paragrafów 200 i 620	-
z paragrafów 205 i 625	660,1
-	-
Subwencja ogólna	6 650,1
część wyrównawcza	2 257,6
część oświatowa	4 298,5
część rekompensująca	-
część równoważąca	94,0
uzupełnienie subwencji ogólnej	-

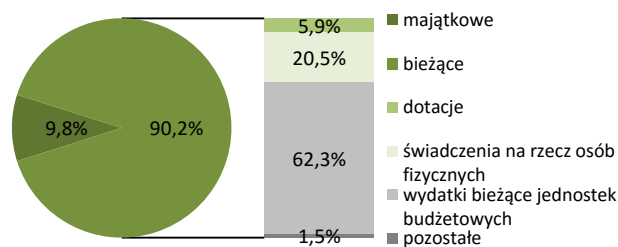
WYDATKI BUDŻETU GMINY W 2015 R.

Według rodzajów	W tys. zł
Majątkowe	2 116,3
w tym inwestycyjne	2 116,3
Bieżące	19 381,4
w tym:	
dotacje	1 265,5
świadczenia na rzecz osób fizycznych	4 409,8
wydatki bieżące jednostek budżetowych	13 391,6
w tym:	
wynagrodzenia	7 126,4
składki na obowiązkowe ubezpieczenia społeczne i Fundusz Pracy	1 345,4
zakup materiałów i usług	3 621,1
obsługa długu publicznego	236,2

Struktura dochodów budżetu gminy według rodzajów w 2015 r.



Struktura wydatków budżetu gminy według rodzajów w 2015 r.



Według działów	W tys. zł	W %
Dochody od osób prawnych i fizycznych	7 149,8	32,3
Różne rozliczenia	6 876,2	31,1
Pomoc społeczna i pozostałe zadania z zakresu polityki społecznej	4 012,8	18,1
Gospodarka mieszkaniowa	481,7	2,2
Gospodarka komunalna i ochrona środowiska	824,1	3,7
Rolnictwo i łowiectwo	1 311,0	5,9
Oświata i wychowanie	369,1	1,7
Transport i łączność	90,0	0,4
Turystyka	613,8	2,8
Kultura fizyczna	0,6	0,0
Administracja publiczna	78,9	0,4
Edukacyjna opieka wychowawcza	131,1	0,6
Kultura i ochrona dziedzictwa narodowego	73,4	0,3
Bezpieczeństwo publiczne i ochrona przeciwpożarowa	30,0	0,1
Działalność usługowa	16,0	0,1
Pozostałe	75,1	0,3

Według działów	W tys. zł	W %
Oświata i wychowanie	6 517,2	30,3
Pomoc społeczna i pozostałe zadania z zakresu polityki społecznej	5 255,1	24,4
Administracja publiczna	3 741,9	17,4
Gospodarka komunalna i ochrona środowiska	1 034,3	4,8
Transport i łączność	1 307,2	6,1
Kultura i ochrona dziedzictwa narodowego	678,1	3,2
Kultura fizyczna	36,9	0,2
Rolnictwo i łowiectwo	787,0	3,7
Gospodarka mieszkaniowa	510,7	2,4
Edukacyjna opieka wychowawcza	370,2	1,7
Obsługa długu publicznego	236,2	1,1
Bezpieczeństwo publiczne i ochrona przeciwpożarowa	179,1	0,8
Turystyka	613,8	2,9
Ochrona zdrowia	73,1	0,3
Działalność usługowa	27,5	0,1
Pozostałe	129,3	0,6

Powierzchnia (stan w dniu 1 I 2016 r.) w ha	14 921
Liczba miejscowości	19
Liczba sołectw	13
Ludność (stan w dniu 31 XII 2015 r.)	3 634
Dochody budżetu gminy w tys. zł	13 879,5
na 1 mieszkańca w zł	3 788
w tym dochody własne w zł	1 131
Wydatki budżetu gminy w tys. zł	14 234,9
na 1 mieszkańca w zł	3 885
w tym wydatki inwestycyjne w zł	612
Wynik budżetu gminy w tys. zł	-355,5



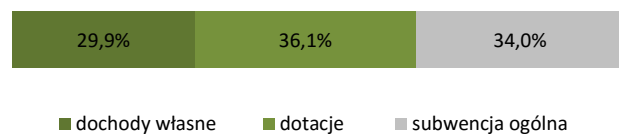
DOCHODY BUDŻETU GMINY W 2015 R.

Według rodzajów	W tys. zł
Dochody własne	4 144,3
podatek dochodowy od osób prawnych	19,4
podatek dochodowy od osób fizycznych	903,7
podatek rolny	1 481,0
podatek leśny	73,3
podatek od nieruchomości	552,0
podatek od środków transportowych	40,3
podatek od działalności gospodarczej	0,9
podatek od spadków i darowizn	6,2
podatek od czynności cywilnoprawnych	35,7
wpływy z opłaty skarbowej	17,0
wpływy z opłaty eksploatacyjnej	-
wpływy z opłaty targowej	0,2
dochody z majątku	70,7
pozostałe dochody	944,0
Dotacje ogółem	5 018,0
celowe	4 712,7
w tym:	
z budżetu państwa na zadania z zakresu administracji rządowej	2 623,0
z budżetu państwa na zadania własne	1 772,8
z budżetu państwa na zadania realizowane na podstawie porozumień z organami administracji rządowej	-
na zadania realizowane na podstawie porozumień między jednostkami samorządu terytorialnego	-
otrzymane z państwowych funduszy celowych	-
z paragrafów 200 i 620	305,2
z paragrafów 205 i 625	-
Subwencja ogólna	4 717,2
część wyrównawcza	1 579,5
część oświatowa	3 125,3
część rekompensująca	-
część równoważąca	12,4
uzupełnienie subwencji ogólnej	-

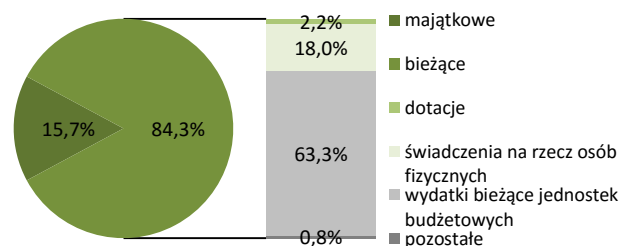
WYDATKI BUDŻETU GMINY W 2015 R.

Według rodzajów	W tys. zł
Majątkowe	2 241,7
w tym inwestycyjne	2 241,7
Bieżące	11 993,2
w tym:	
dotacje	319,7
świadczenia na rzecz osób fizycznych	2 567,4
wydatki bieżące jednostek budżetowych	9 007,3
w tym:	
wynagrodzenia	4 710,8
składki na obowiązkowe ubezpieczenia społeczne i Fundusz Pracy	895,9
zakup materiałów i usług	2 543,3
obsługa długu publicznego	57,1

Struktura dochodów budżetu gminy według rodzajów w 2015 r.



Struktura wydatków budżetu gminy według rodzajów w 2015 r.



Według działów	W tys. zł	W %
Dochody od osób prawnych i fizycznych	3 190,1	23,0
Różne rozliczenia	4 838,8	34,9
Pomoc społeczna i pozostałe zadania z zakresu polityki społecznej	3 142,1	22,6
Gospodarka mieszkaniowa	93,7	0,7
Gospodarka komunalna i ochrona środowiska	649,3	4,7
Rolnictwo i łowiectwo	428,5	3,1
Oświata i wychowanie	186,2	1,3
Transport i łączność	1 011,1	7,3
Turystyka	-	-
Kultura fizyczna	1,7	0,0
Administracja publiczna	31,8	0,2
Edukacyjna opieka wychowawcza	106,1	0,8
Kultura i ochrona dziedzictwa narodowego	166,8	1,2
Bezpieczeństwo publiczne i ochrona przeciwpożarowa	-	-
Działalność usługowa	3,0	0,0
Pozostałe	30,4	0,2

Według działów	W tys. zł	W %
Oświata i wychowanie	4 176,5	29,3
Pomoc społeczna i pozostałe zadania z zakresu polityki społecznej	3 626,5	25,5
Administracja publiczna	1 722,9	12,1
Gospodarka komunalna i ochrona środowiska	849,2	6,0
Transport i łączność	2 409,3	16,9
Kultura i ochrona dziedzictwa narodowego	310,5	2,2
Kultura fizyczna	90,9	0,6
Rolnictwo i łowiectwo	460,0	3,2
Gospodarka mieszkaniowa	214,4	1,5
Edukacyjna opieka wychowawcza	139,2	1,0
Obsługa długu publicznego	57,1	0,4
Bezpieczeństwo publiczne i ochrona przeciwpożarowa	107,2	0,8
Turystyka	-	-
Ochrona zdrowia	38,6	0,3
Działalność usługowa	5,5	0,0
Pozostałe	27,1	0,2

Powierzchnia (stan w dniu 1 I 2016 r.) w ha	24 423
Liczba miejscowości	29
Liczba sołectw	20
Ludność (stan w dniu 31 XII 2015 r.)	12 326
Dochody budżetu gminy w tys. zł	40 425,1
na 1 mieszkańca w zł	3 268
w tym dochody własne w zł	1 479
Wydatki budżetu gminy w tys. zł	40 211,6
na 1 mieszkańca w zł	3 251
w tym wydatki inwestycyjne w zł	267
Wynik budżetu gminy w tys. zł	213,6



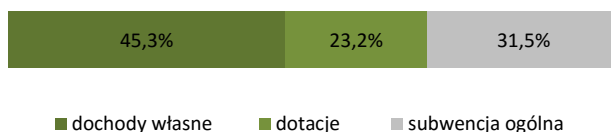
DOCHODY BUDŻETU GMINY W 2015 R.

Według rodzajów	W tys. zł
Dochody własne	18 290,9
podatek dochodowy od osób prawnych	201,1
podatek dochodowy od osób fizycznych	4 665,5
podatek rolny	1 402,7
podatek leśny	238,9
podatek od nieruchomości	3 671,8
podatek od środków transportowych	240,4
podatek od działalności gospodarczej	13,9
podatek od spadków i darowizn	6,8
podatek od czynności cywilnoprawnych	84,2
wpływy z opłaty skarbowej	32,9
wpływy z opłaty eksploatacyjnej	-
wpływy z opłaty targowej	48,3
dochody z majątku	1 896,7
pozostałe dochody	5 787,7
Dotacje ogółem	9 388,3
celowe	9 153,8
w tym:	
z budżetu państwa na zadania z zakresu administracji rządowej	5 909,4
z budżetu państwa na zadania własne	3 185,9
z budżetu państwa na zadania realizowane na podstawie porozumień z organami administracji rządowej	1,0
na zadania realizowane na podstawie porozumień między jednostkami samorządu terytorialnego otrzymane z państwowych funduszy celowych	28,0
z paragrafów 200 i 620	19,7
z paragrafów 205 i 625	234,5
-	-
Subwencja ogólna	12 745,9
część wyrównawcza	5 368,5
część oświatowa	7 315,3
część rekompensująca	-
część równoważąca	62,2
uzupełnienie subwencji ogólnej	-

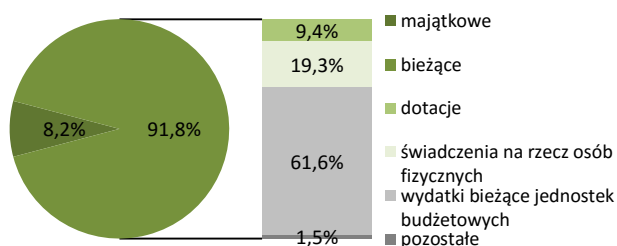
WYDATKI BUDŻETU GMINY W 2015 R.

Według rodzajów	W tys. zł
Majątkowe	3 299,1
w tym inwestycyjne	3 299,1
Bieżące	36 912,5
w tym:	
dotacje	3 764,1
świadczenia na rzecz osób fizycznych	7 768,5
wydatki bieżące jednostek budżetowych	24 787,1
w tym:	
wynagrodzenia	11 591,6
składki na obowiązkowe ubezpieczenia społeczne i Fundusz Pracy	2 131,9
zakup materiałów i usług	9 184,1
obsługa długu publicznego	535,3

Struktura dochodów budżetu gminy według rodzajów w 2015 r.



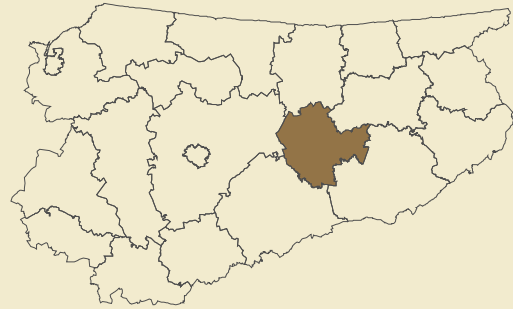
Struktura wydatków budżetu gminy według rodzajów w 2015 r.



Według działów	W tys. zł	W %
Dochody od osób prawnych i fizycznych	10 854,1	26,9
Różne rozliczenia	12 819,0	31,7
Pomoc społeczna i pozostałe zadania z zakresu polityki społecznej	7 724,3	19,1
Gospodarka mieszkaniowa	3 698,1	9,1
Gospodarka komunalna i ochrona środowiska	3 026,7	7,5
Rolnictwo i łowiectwo	1 122,5	2,8
Oświata i wychowanie	509,6	1,3
Transport i łączność	47,0	0,1
Turystyka	28,9	0,1
Kultura fizyczna	81,3	0,2
Administracja publiczna	154,8	0,4
Edukacyjna opieka wychowawcza	271,0	0,7
Kultura i ochrona dziedzictwa narodowego	1,9	0,0
Bezpieczeństwo publiczne i ochrona przeciwpożarowa	4,8	0,0
Działalność usługowa	1,0	0,0
Pozostałe	80,0	0,2

Według działów	W tys. zł	W %
Oświata i wychowanie	12 168,8	30,3
Pomoc społeczna i pozostałe zadania z zakresu polityki społecznej	10 569,2	26,3
Administracja publiczna	4 034,8	10,0
Gospodarka komunalna i ochrona środowiska	4 610,7	11,5
Transport i łączność	702,3	1,7
Kultura i ochrona dziedzictwa narodowego	1 210,0	3,0
Kultura fizyczna	989,4	2,5
Rolnictwo i łowiectwo	1 419,0	3,5
Gospodarka mieszkaniowa	2 676,4	6,7
Edukacyjna opieka wychowawcza	512,7	1,3
Obsługa długu publicznego	535,3	1,3
Bezpieczeństwo publiczne i ochrona przeciwpożarowa	384,8	1,0
Turystyka	-	-
Ochrona zdrowia	223,7	0,6
Działalność usługowa	94,3	0,2
Pozostałe	80,0	0,2

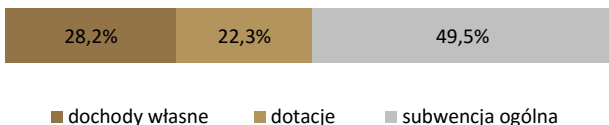
Powierzchnia (stan w dniu 1 I 2016 r.) w ha	106 538
Liczba gmin	5
Ludność (stan w dniu 31 XII 2015 r.)	50 696
Dochody budżetu powiatu w tys. zł	52 686,8
na 1 mieszkańca w zł	1 037
w tym dochody własne w zł	292
Wydatki budżetu powiatu w tys. zł	49 604,9
na 1 mieszkańca w zł	977
w tym wydatki inwestycyjne w zł	22
Wynik budżetu powiatu w tys. zł	3 081,9



DOCHODY BUDŻETU POWIATU W 2015 R.

Według rodzajów	W tys. zł
Dochody własne	14 850,8
podatek dochodowy od osób prawnych	178,7
podatek dochodowy od osób fizycznych	6 893,8
dochody z majątku	2 049,6
pozostałe dochody	5 728,7
Dotacje ogółem	11 738,6
celowe	10 972,4
w tym:	
z budżetu państwa na zadania z zakresu administracji rządowej	6 548,7
z budżetu państwa na zadania własne	3 343,3
z budżetu państwa na zadania realizowane na podstawie porozumień z organami administracji rządowej	-
na zadania realizowane na podstawie porozumień między jednostkami samorządu terytorialnego	911,0
otrzymane z państwowych funduszy celowych	169,5
z paragrafów 200 i 620	766,1
z paragrafów 205 i 625	-
Subwencja ogólna	26 097,3
część wyrównawcza	4 824,6
część oświatowa	19 598,8
część równoważąca	1 596,6
uzupełnienie subwencji ogólnej	77,3

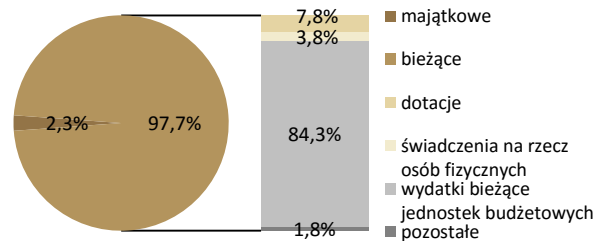
Struktura dochodów budżetu powiatu według rodzajów w 2015 r.



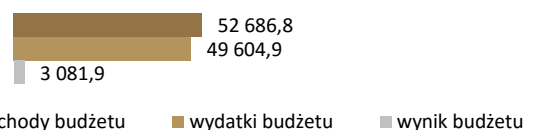
WYDATKI BUDŻETU POWIATU W 2015 R.

Według rodzajów	W tys. zł
Majątkowe	1 139,2
w tym inwestycyjne	1 139,2
Bieżące	48 465,6
w tym:	
dotacje	3 886,2
świadczenia na rzecz osób fizycznych	1 876,4
wydatki bieżące jednostek budżetowych	41 794,1
w tym:	
wynagrodzenia	27 172,3
składki na obowiązkowe ubezpieczenia społeczne i Fundusz Pracy	4 542,8
zakup materiałów i usług	6 492,7
obsługa długu publicznego	901,8

Struktura wydatków budżetu powiatu według rodzajów w 2015 r.



Dochody, wydatki i wynik budżetu powiatu w 2015 r. (w tys. zł)



Według działów	W tys. zł	W %
Różne rozliczenia	26 141,9	49,6
Dochody od osób prawnych i fizycznych	7 072,5	13,4
Pomoc społeczna i pozostałe zadania z zakresu polityki społecznej	7 390,2	14,0
Bezpieczeństwo publiczne i ochrona przeciwpożarowa	3 397,3	6,4
Transport i łączność	1 002,3	1,9
Ochrona zdrowia	2 468,5	4,7
Administracja publiczna	1 257,3	2,4
Oświata i wychowanie	495,9	0,9
Gospodarka mieszkaniowa	2 178,4	4,1
Turystyka	-	-
Działalność usługowa	770,4	1,5
Edukacyjna opieka wychowawcza	186,0	0,4
Leśnictwo	182,4	0,3
Gospodarka komunalna i ochrona środowiska	143,7	0,3
Rolnictwo i łowiectwo	-	-
Pozostałe	-	-

Według działów	W tys. zł	W %
Oświata i wychowanie	18 191,6	36,7
Pomoc społeczna i pozostałe zadania z zakresu polityki społecznej	12 159,4	24,5
Transport i łączność	1 952,1	3,9
Administracja publiczna	5 499,7	11,1
Edukacyjna opieka wychowawcza	3 870,4	7,8
Bezpieczeństwo publiczne i ochrona przeciwpożarowa	3 438,7	6,9
Ochrona zdrowia	2 488,0	5,0
Turystyka	36,4	0,1
Działalność usługowa	615,3	1,2
Obsługa długu publicznego	930,0	1,9
Leśnictwo	215,9	0,4
Gospodarka mieszkaniowa	151,2	0,3
Gospodarka komunalna i ochrona środowiska	38,8	0,1
Kultura i ochrona dziedzictwa narodowego	6,2	0,0
Kultura fizyczna	11,2	0,0
Pozostałe	-	-

Powierzchnia (stan w dniu 1 I 2016 r.) w ha	25 630
Liczba miejscowości	35
Liczba sołectw	17
Ludność (stan w dniu 31 XII 2015 r.)	8 305
Dochody budżetu gminy w tys. zł	40 967,3
na 1 mieszkańca w zł	4 931
w tym dochody własne w zł	2 804
Wydatki budżetu gminy w tys. zł	33 180,7
na 1 mieszkańca w zł	3 994
w tym wydatki inwestycyjne w zł	664
Wynik budżetu gminy w tys. zł	7 786,6




DOCHODY BUDŻETU GMINY W 2015 R.

Według rodzajów	W tys. zł
Dochody własne	23 296,4
podatek dochodowy od osób prawnych	78,6
podatek dochodowy od osób fizycznych	3 618,0
podatek rolny	1 015,0
podatek leśny	112,7
podatek od nieruchomości	6 068,4
podatek od środków transportowych	72,6
podatek od działalności gospodarczej	21,7
podatek od spadków i darowizn	14,4
podatek od czynności cywilnoprawnych	258,4
wpływy z opłaty skarbowej	39,7
wpływy z opłaty eksploatacyjnej	6,8
wpływy z opłaty targowej	57,1
dochody z majątku	1 833,9
pozostałe dochody	10 099,1
Dotacje ogółem	8 175,8
celowe	8 175,8
w tym:	
z budżetu państwa na zadania z zakresu administracji rządowej	4 826,5
z budżetu państwa na zadania własne	3 313,3
z budżetu państwa na zadania realizowane na podstawie porozumień z organami administracji rządowej	-
na zadania realizowane na podstawie porozumień między jednostkami samorządu terytorialnego otrzymane z państwowych funduszy celowych	36,0
z paragrafów 200 i 620	-
z paragrafów 205 i 625	-
Subwencja ogólna	9 495,2
część wyrównawcza	2 340,2
część oświatowa	6 987,8
część rekompensująca	-
część równoważąca	167,2
uzupełnienie subwencji ogólnej	-

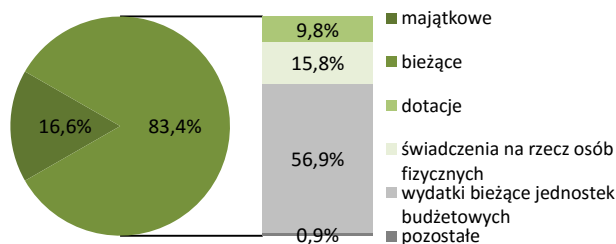
WYDATKI BUDŻETU GMINY W 2015 R.

Według rodzajów	W tys. zł
Majątkowe	5 517,3
w tym inwestycyjne	5 517,3
Bieżące	27 663,5
w tym:	
dotacje	3 264,6
świadczenia na rzecz osób fizycznych	5 234,3
wydatki bieżące jednostek budżetowych	18 867,2
w tym:	
wynagrodzenia	9 607,9
składki na obowiązkowe ubezpieczenia społeczne i Fundusz Pracy	1 855,3
zakup materiałów i usług	5 980,1
obsługa długu publicznego	272,6

Struktura dochodów budżetu gminy według rodzajów w 2015 r.



Struktura wydatków budżetu gminy według rodzajów w 2015 r.



Według działów	W tys. zł	W %
Dochody od osób prawnych i fizycznych	12 555,1	30,6
Różne rozliczenia	9 527,0	23,3
Pomoc społeczna i pozostałe zadania z zakresu polityki społecznej	5 258,1	12,8
Gospodarka mieszkaniowa	2 170,2	5,3
Gospodarka komunalna i ochrona środowiska	4 677,4	11,4
Rolnictwo i łowiectwo	397,4	1,0
Oświata i wychowanie	636,4	1,6
Transport i łączność	4 700,8	11,5
Turystyka	-	-
Kultura fizyczna	50,2	0,1
Administracja publiczna	99,4	0,2
Edukacyjna opieka wychowawcza	141,8	0,3
Kultura i ochrona dziedzictwa narodowego	-	-
Bezpieczeństwo publiczne i ochrona przeciwpożarowa	683,9	1,7
Działalność usługowa	-	-
Pozostałe	69,7	0,2

Według działów	W tys. zł	W %
Oświata i wychowanie	10 442,6	31,5
Pomoc społeczna i pozostałe zadania z zakresu polityki społecznej	6 741,0	20,3
Administracja publiczna	3 544,9	10,7
Gospodarka komunalna i ochrona środowiska	2 515,6	7,6
Transport i łączność	5 503,1	16,6
Kultura i ochrona dziedzictwa narodowego	1 381,0	4,2
Kultura fizyczna	820,0	2,5
Rolnictwo i łowiectwo	425,9	1,3
Gospodarka mieszkaniowa	689,1	2,1
Edukacyjna opieka wychowawcza	167,6	0,5
Obsługa długu publicznego	272,6	0,8
Bezpieczeństwo publiczne i ochrona przeciwpożarowa	222,8	0,7
Turystyka	1,3	0,0
Ochrona zdrowia	301,1	0,9
Działalność usługowa	87,2	0,3
Pozostałe	64,7	0,2

Powierzchnia (stan w dniu 1 I 2016 r.) w ha	1 481
Liczba miejscowości	1
Liczba sołectw	-
Ludność (stan w dniu 31 XII 2015 r.)	22 005
Dochody budżetu gminy w tys. zł	72 141,7
na 1 mieszkańca w zł	3 263
w tym dochody własne w zł	1 897
Wydatki budżetu gminy w tys. zł	66 478,7
na 1 mieszkańca w zł	3 007
w tym wydatki inwestycyjne w zł	196
Wynik budżetu gminy w tys. zł	5 663,0



DOCHODY BUDŻETU GMINY W 2015 R.

Według rodzajów	W tys. zł
Dochody własne	41 939,5
podatek dochodowy od osób prawnych	533,2
podatek dochodowy od osób fizycznych	14 403,2
podatek rolny	3,2
podatek leśny	4,3
podatek od nieruchomości	11 460,2
podatek od środków transportowych	652,1
podatek od działalności gospodarczej	56,7
podatek od spadków i darowizn	37,2
podatek od czynności cywilnoprawnych	580,6
wpływy z opłaty skarbowej	223,5
wpływy z opłaty eksploatacyjnej	-
wpływy z opłaty targowej	177,5
dochody z majątku	6 827,9
pozostałe dochody	6 979,9
Dotacje ogółem	15 048,1
celowe	14 491,9
w tym:	
z budżetu państwa na zadania z zakresu administracji rządowej	9 191,4
z budżetu państwa na zadania własne	4 517,4
z budżetu państwa na zadania realizowane na podstawie porozumień z organami administracji rządowej	1,0
na zadania realizowane na podstawie porozumień między jednostkami samorządu terytorialnego otrzymane z państwowych funduszy celowych	522,0
z paragrafów 200 i 620	214,3
z paragrafów 205 i 625	556,2
-	-
Subwencja ogólna	15 154,1
część wyrównawcza	923,2
część oświatowa	13 523,6
część rekompensująca	-
część równoważąca	707,4
uzupełnienie subwencji ogólnej	-

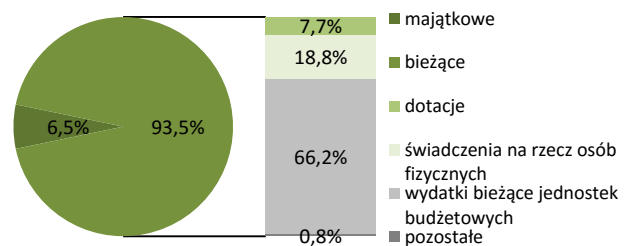
WYDATKI BUDŻETU GMINY W 2015 R.

Według rodzajów	W tys. zł
Majątkowe	4 337,2
w tym inwestycyjne	4 337,2
Bieżące	62 141,5
w tym:	
dotacje	5 124,5
świadczenia na rzecz osób fizycznych	12 473,0
wydatki bieżące jednostek budżetowych	43 999,5
w tym:	
wynagrodzenia	22 159,1
składki na obowiązkowe ubezpieczenia społeczne i Fundusz Pracy	4 076,4
zakup materiałów i usług	15 118,4
obsługa długu publicznego	527,0

Struktura dochodów budżetu gminy według rodzajów w 2015 r.



Struktura wydatków budżetu gminy według rodzajów w 2015 r.



Według działów	W tys. zł	W %
Dochody od osób prawnych i fizycznych	29 423,3	40,8
Różne rozliczenia	15 298,8	21,2
Pomoc społeczna i pozostałe zadania z zakresu polityki społecznej	11 976,5	16,6
Gospodarka mieszkaniowa	6 873,8	9,5
Gospodarka komunalna i ochrona środowiska	3 829,0	5,3
Rolnictwo i łowiectwo	0,3	0,0
Oświata i wychowanie	2 210,6	3,1
Transport i łączność	40,3	0,1
Turystyka	0,1	0,0
Kultura fizyczna	206,8	0,3
Administracja publiczna	727,4	1,0
Edukacyjna opieka wychowawcza	473,1	0,7
Kultura i ochrona dziedzictwa narodowego	235,0	0,3
Bezpieczeństwo publiczne i ochrona przeciwpożarowa	8,4	0,0
Działalność usługowa	208,3	0,3
Pozostałe	630,1	0,9

Według działów	W tys. zł	W %
Oświata i wychowanie	21 406,0	32,2
Pomoc społeczna i pozostałe zadania z zakresu polityki społecznej	17 165,5	25,8
Administracja publiczna	6 057,9	9,1
Gospodarka komunalna i ochrona środowiska	7 315,4	11,0
Transport i łączność	2 133,8	3,2
Kultura i ochrona dziedzictwa narodowego	2 918,7	4,4
Kultura fizyczna	2 107,0	3,2
Rolnictwo i łowiectwo	22,1	0,0
Gospodarka mieszkaniowa	2 897,5	4,4
Edukacyjna opieka wychowawcza	2 145,1	3,2
Obsługa długu publicznego	527,0	0,8
Bezpieczeństwo publiczne i ochrona przeciwpożarowa	415,1	0,6
Turystyka	427,7	0,6
Ochrona zdrowia	597,3	0,9
Działalność usługowa	187,0	0,3
Pozostałe	155,5	0,2

Powierzchnia (stan w dniu 1 I 2016 r.) w ha	29 514
Liczba miejscowości	46
Liczba sołectw	31
Ludność (stan w dniu 31 XII 2015 r.)	7 974
Dochody budżetu gminy w tys. zł	26 393,2
na 1 mieszkańca w zł	3 309
w tym dochody własne w zł	1 710
Wydatki budżetu gminy w tys. zł	27 706,3
na 1 mieszkańca w zł	3 474
w tym wydatki inwestycyjne w zł	637
Wynik budżetu gminy w tys. zł	-1 313,0



DOCHODY BUDŻETU GMINY W 2015 R.

Według rodzajów	W tys. zł
Dochody własne	13 638,2
podatek dochodowy od osób prawnych	114,0
podatek dochodowy od osób fizycznych	3 408,3
podatek rolny	1 995,0
podatek leśny	168,4
podatek od nieruchomości	3 357,0
podatek od środków transportowych	113,7
podatek od działalności gospodarczej	1,7
podatek od spadków i darowizn	6,9
podatek od czynności cywilnoprawnych	150,9
wpływy z opłaty skarbowej	22,4
wpływy z opłaty eksploatacyjnej	38,3
wpływy z opłaty targowej	-
dochody z majątku	368,7
pozostałe dochody	3 892,9
Dotacje ogółem	6 772,0
celowe	6 772,0
w tym:	
z budżetu państwa na zadania z zakresu administracji rządowej	4 259,8
z budżetu państwa na zadania własne	2 495,6
z budżetu państwa na zadania realizowane na podstawie porozumień z organami administracji rządowej	-
na zadania realizowane na podstawie porozumień między jednostkami samorządu terytorialnego otrzymane z państwowych funduszy celowych	16,6
z paragrafów 200 i 620	-
z paragrafów 205 i 625	-
Subwencja ogólna	5 983,1
część wyrównawcza	2 169,0
część oświatowa	3 642,3
część rekompensująca	-
część równoważąca	171,7
uzupełnienie subwencji ogólnej	-

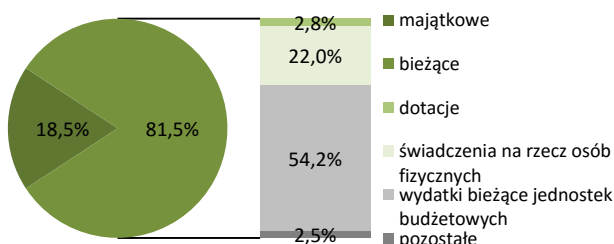
WYDATKI BUDŻETU GMINY W 2015 R.

Według rodzajów	W tys. zł
Majątkowe	5 138,9
w tym inwestycyjne	5 077,9
Bieżące	22 567,4
w tym:	
dotacje	771,6
świadczenia na rzecz osób fizycznych	6 108,2
wydatki bieżące jednostek budżetowych	15 016,0
w tym:	
wynagrodzenia	7 308,6
składki na obowiązkowe ubezpieczenia społeczne i Fundusz Pracy	1 279,8
zakup materiałów i usług	4 081,4
obsługa długu publicznego	623,6

Struktura dochodów budżetu gminy według rodzajów w 2015 r.



Struktura wydatków budżetu gminy według rodzajów w 2015 r.



Według działów	W tys. zł	W %
Dochody od osób prawnych i fizycznych	9 550,1	36,2
Różne rozliczenia	6 095,1	23,1
Pomoc społeczna i pozostałe zadania z zakresu polityki społecznej	5 067,3	19,2
Gospodarka mieszkaniowa	386,8	1,5
Gospodarka komunalna i ochrona środowiska	963,3	3,6
Rolnictwo i łowiectwo	2 400,6	9,1
Oświata i wychowanie	128,6	0,5
Transport i łączność	123,5	0,5
Turystyka	-	-
Kultura fizyczna	6,3	0,0
Administracja publiczna	1 152,9	4,4
Edukacyjna opieka wychowawcza	413,9	1,6
Kultura i ochrona dziedzictwa narodowego	0,7	0,0
Bezpieczeństwo publiczne i ochrona przeciwpożarowa	3,7	0,0
Działalność usługowa	25,1	0,1
Pozostałe	75,3	0,3

Według działów	W tys. zł	W %
Oświata i wychowanie	7 397,3	26,7
Pomoc społeczna i pozostałe zadania z zakresu polityki społecznej	6 517,4	23,5
Administracja publiczna	2 799,5	10,1
Gospodarka komunalna i ochrona środowiska	2 016,6	7,3
Transport i łączność	554,9	2,0
Kultura i ochrona dziedzictwa narodowego	276,9	1,0
Kultura fizyczna	255,7	0,9
Rolnictwo i łowiectwo	5 751,0	20,8
Gospodarka mieszkaniowa	271,9	1,0
Edukacyjna opieka wychowawcza	670,9	2,4
Obsługa długu publicznego	654,4	2,4
Bezpieczeństwo publiczne i ochrona przeciwpożarowa	215,2	0,8
Turystyka	21,1	0,1
Ochrona zdrowia	91,8	0,3
Działalność usługowa	146,1	0,5
Pozostałe	65,7	0,2

Powierzchnia (stan w dniu 1 I 2016 r.) w ha	31 448
Liczba miejscowości	36
Liczba sołectw	24
Ludność (stan w dniu 31 XII 2015 r.)	7 758
Dochody budżetu gminy w tys. zł	24 902,2
na 1 mieszkańca w zł	3 224
w tym dochody własne w zł	1 084
Wydatki budżetu gminy w tys. zł	24 703,9
na 1 mieszkańca w zł	3 198
w tym wydatki inwestycyjne w zł	231
Wynik budżetu gminy w tys. zł	198,3



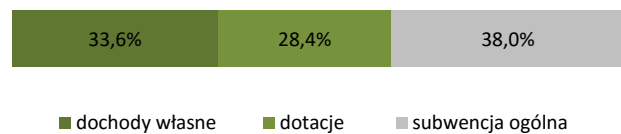
DOCHODY BUDŻETU GMINY W 2015 R.

Według rodzajów	W tys. zł
Dochody własne	8 372,5
podatek dochodowy od osób prawnych	81,8
podatek dochodowy od osób fizycznych	2 637,2
podatek rolny	579,2
podatek leśny	382,6
podatek od nieruchomości	2 513,1
podatek od środków transportowych	185,7
podatek od działalności gospodarczej	13,1
podatek od spadków i darowizn	4,1
podatek od czynności cywilnoprawnych	88,5
wpływy z opłaty skarbowej	28,2
wpływy z opłaty eksploatacyjnej	22,3
wpływy z opłaty targowej	6,7
dochody z majątku	352,4
pozostałe dochody	1 477,6
Dotacje ogółem	7 076,3
celowe	6 371,1
w tym:	
z budżetu państwa na zadania z zakresu administracji rządowej	4 421,3
z budżetu państwa na zadania własne	1 949,8
z budżetu państwa na zadania realizowane na podstawie porozumień z organami administracji rządowej	-
na zadania realizowane na podstawie porozumień między jednostkami samorządu terytorialnego otrzymane z państwowych funduszy celowych	-
z paragrafów 200 i 620	705,2
z paragrafów 205 i 625	-
Subwencja ogólna	9 453,5
część wyrównawcza	3 133,5
część oświatowa	6 184,4
część rekompensująca	-
część równoważąca	135,6
uzupełnienie subwencji ogólnej	-

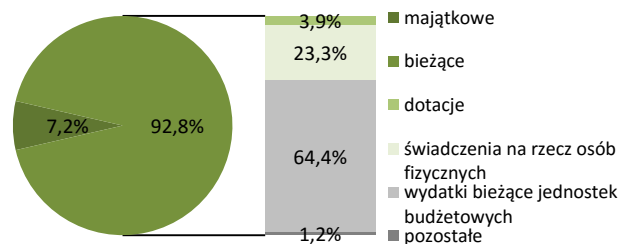
WYDATKI BUDŻETU GMINY W 2015 R.

Według rodzajów	W tys. zł
Majątkowe	1 785,4
w tym inwestycyjne	1 785,4
Bieżące	22 918,5
w tym:	
dotacje	970,9
świadczenia na rzecz osób fizycznych	5 750,3
wydatki bieżące jednostek budżetowych	15 913,7
w tym:	
wynagrodzenia	8 622,4
składki na obowiązkowe ubezpieczenia społeczne i Fundusz Pracy	1 637,1
zakup materiałów i usług	4 204,1
obsługa długu publicznego	265,7

Struktura dochodów budżetu gminy według rodzajów w 2015 r.



Struktura wydatków budżetu gminy według rodzajów w 2015 r.



Według działów	W tys. zł	W %
Dochody od osób prawnych i fizycznych	6 910,1	27,7
Różne rozliczenia	9 516,9	38,2
Pomoc społeczna i pozostałe zadania z zakresu polityki społecznej	5 005,9	20,1
Gospodarka mieszkaniowa	430,4	1,7
Gospodarka komunalna i ochrona środowiska	837,9	3,4
Rolnictwo i łowiectwo	596,2	2,4
Oświata i wychowanie	531,7	2,1
Transport i łączność	80,0	0,3
Turystyka	6,8	0,0
Kultura fizyczna	5,6	0,0
Administracja publiczna	676,0	2,7
Edukacyjna opieka wychowawcza	215,2	0,9
Kultura i ochrona dziedzictwa narodowego	-	-
Bezpieczeństwo publiczne i ochrona przeciwpożarowa	-	-
Działalność usługowa	-	-
Pozostałe	89,4	0,4

Według działów	W tys. zł	W %
Oświata i wychowanie	10 050,8	40,7
Pomoc społeczna i pozostałe zadania z zakresu polityki społecznej	6 343,5	25,7
Administracja publiczna	3 236,0	13,1
Gospodarka komunalna i ochrona środowiska	1 808,2	7,3
Transport i łączność	405,7	1,6
Kultura i ochrona dziedzictwa narodowego	929,5	3,8
Kultura fizyczna	155,8	0,6
Rolnictwo i łowiectwo	633,3	2,6
Gospodarka mieszkaniowa	90,5	0,4
Edukacyjna opieka wychowawcza	271,7	1,1
Obsługa długu publicznego	265,7	1,1
Bezpieczeństwo publiczne i ochrona przeciwpożarowa	166,1	0,7
Turystyka	2,1	0,0
Ochrona zdrowia	158,6	0,6
Działalność usługowa	104,2	0,4
Pozostałe	82,3	0,3

Powierzchnia (stan w dniu 1 I 2016 r.) w ha	18 465
Liczba miejscowości	27
Liczba sołectw	20
Ludność (stan w dniu 31 XII 2015 r.)	4 654
Dochody budżetu gminy w tys. zł	15 033,3
na 1 mieszkańca w zł	3 220
w tym dochody własne w zł	1 098
Wydatki budżetu gminy w tys. zł	14 742,3
na 1 mieszkańca w zł	3 157
w tym wydatki inwestycyjne w zł	67
Wynik budżetu gminy w tys. zł	290,9



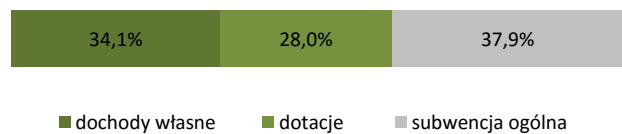
DOCHODY BUDŻETU GMINY W 2015 R.

Według rodzajów	W tys. zł
Dochody własne	5 128,8
podatek dochodowy od osób prawnych	7,5
podatek dochodowy od osób fizycznych	1 269,0
podatek rolny	863,7
podatek leśny	157,0
podatek od nieruchomości	1 808,5
podatek od środków transportowych	20,0
podatek od działalności gospodarczej	4,3
podatek od spadków i darowizn	14,1
podatek od czynności cywilnoprawnych	56,2
wpływy z opłaty skarbowej	15,5
wpływy z opłaty eksploatacyjnej	-
wpływy z opłaty targowej	-
dochody z majątku	197,0
pozostałe dochody	715,9
Dotacje ogółem	4 210,8
celowe	4 022,2
w tym:	
z budżetu państwa na zadania z zakresu administracji rządowej	2 635,2
z budżetu państwa na zadania własne	1 363,4
z budżetu państwa na zadania realizowane na podstawie porozumień z organami administracji rządowej	-
na zadania realizowane na podstawie porozumień między jednostkami samorządu terytorialnego otrzymane z państwowych funduszy celowych	8,4
z paragrafów 200 i 620	15,2
z paragrafów 205 i 625	188,5
Subwencja ogólna	5 693,7
część wyrównawcza	1 584,0
część oświatowa	4 107,6
część rekompensująca	-
część równoważąca	2,1
uzupełnienie subwencji ogólnej	-

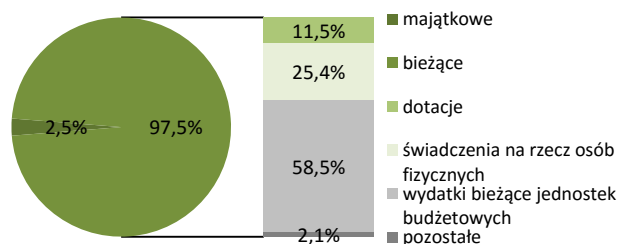
WYDATKI BUDŻETU GMINY W 2015 R.

Według rodzajów	W tys. zł
Majątkowe	374,1
w tym inwestycyjne	315,1
Bieżące	14 368,3
w tym:	
dotacje	1 689,6
świadczenia na rzecz osób fizycznych	3 744,1
wydatki bieżące jednostek budżetowych	8 628,6
w tym:	
wynagrodzenia	4 573,7
składki na obowiązkowe ubezpieczenia społeczne i Fundusz Pracy	900,6
zakup materiałów i usług	2 186,3
obsługa długu publicznego	288,2

Struktura dochodów budżetu gminy według rodzajów w 2015 r.



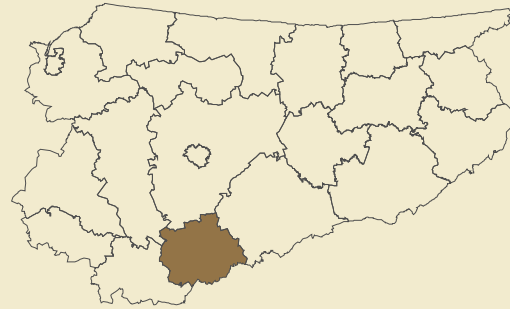
Struktura wydatków budżetu gminy według rodzajów w 2015 r.



Według działów	W tys. zł	W %
Dochody od osób prawnych i fizycznych	4 326,8	28,8
Różne rozliczenia	5 745,7	38,2
Pomoc społeczna i pozostałe zadania z zakresu polityki społecznej	3 257,4	21,7
Gospodarka mieszkaniowa	313,4	2,1
Gospodarka komunalna i ochrona środowiska	408,5	2,7
Rolnictwo i łowiectwo	364,0	2,4
Oświata i wychowanie	250,8	1,7
Transport i łączność	-	-
Turystyka	-	-
Kultura fizyczna	-	-
Administracja publiczna	93,8	0,6
Edukacyjna opieka wychowawcza	193,7	1,3
Kultura i ochrona dziedzictwa narodowego	-	-
Bezpieczeństwo publiczne i ochrona przeciwpożarowa	-	-
Działalność usługowa	25,0	0,2
Pozostałe	54,2	0,4

Według działów	W tys. zł	W %
Oświata i wychowanie	5 523,3	37,5
Pomoc społeczna i pozostałe zadania z zakresu polityki społecznej	4 030,7	27,3
Administracja publiczna	2 104,9	14,3
Gospodarka komunalna i ochrona środowiska	718,7	4,9
Transport i łączność	144,7	1,0
Kultura i ochrona dziedzictwa narodowego	303,0	2,1
Kultura fizyczna	44,9	0,3
Rolnictwo i łowiectwo	408,3	2,8
Gospodarka mieszkaniowa	527,6	3,6
Edukacyjna opieka wychowawcza	404,2	2,7
Obsługa długu publicznego	288,2	2,0
Bezpieczeństwo publiczne i ochrona przeciwpożarowa	128,1	0,9
Turystyka	-	-
Ochrona zdrowia	53,2	0,4
Działalność usługowa	16,5	0,1
Pozostałe	46,1	0,3

Powierzchnia (stan w dniu 1 I 2016 r.) w ha	96 064
Liczba gmin	4
Ludność (stan w dniu 31 XII 2015 r.)	33 658
Dochody budżetu powiatu w tys. zł	38 625,5
na 1 mieszkańca w zł	1 144
w tym dochody własne w zł	205
Wydatki budżetu powiatu w tys. zł	37 403,5
na 1 mieszkańca w zł	1 108
w tym wydatki inwestycyjne w zł	90
Wynik budżetu powiatu w tys. zł	1 222,0



DOCHODY BUDŻETU POWIATU W 2015 R.

Według rodzajów	W tys. zł
Dochody własne	6 932,2
podatek dochodowy od osób prawnych	84,8
podatek dochodowy od osób fizycznych	3 623,9
dochody z majątku	336,8
pozostałe dochody	2 886,6
Dotacje ogółem	10 057,4
celowe	9 369,7
w tym:	
z budżetu państwa na zadania z zakresu administracji rządowej	6 045,7
z budżetu państwa na zadania własne	1 341,2
z budżetu państwa na zadania realizowane na podstawie porozumień z organami administracji rządowej	-
na zadania realizowane na podstawie porozumień między jednostkami samorządu terytorialnego	289,6
otrzymane z państwowych funduszy celowych	1 300,6
z paragrafów 200 i 620	687,7
z paragrafów 205 i 625	-
Subwencja ogólna	21 636,0
część wyrównawcza	3 834,3
część oświatowa	15 324,1
część równoważąca	2 458,9
uzupełnienie subwencji ogólnej	18,7

Struktura dochodów budżetu powiatu według rodzajów w 2015 r.

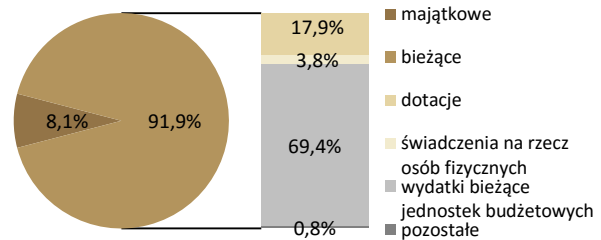


■ dochody własne ■ dotacje ■ subwencja ogólna

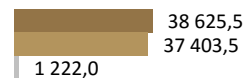
WYDATKI BUDŻETU POWIATU W 2015 R.

Według rodzajów	W tys. zł
Majątkowe	3 024,5
w tym inwestycyjne	3 024,5
Bieżące	34 379,0
w tym:	
dotacje	6 696,0
świadczenia na rzecz osób fizycznych	1 409,7
wydatki bieżące jednostek budżetowych	25 972,4
w tym:	
wynagrodzenia	17 210,2
składki na obowiązkowe ubezpieczenia społeczne i Fundusz Pracy	2 634,9
zakup materiałów i usług	4 114,7
obsługa długu publicznego	300,8

Struktura wydatków budżetu powiatu według rodzajów w 2015 r.



Dochody, wydatki i wynik budżetu powiatu w 2015 r. (w tys. zł)



■ dochody budżetu ■ wydatki budżetu ■ wynik budżetu

Według działów	W tys. zł	W %
Różne rozliczenia	21 636,0	56,0
Dochody od osób prawnych i fizycznych	4 375,6	11,3
Pomoc społeczna i pozostałe zadania z zakresu polityki społecznej	2 535,5	6,6
Bezpieczeństwo publiczne i ochrona przeciwpożarowa	4 593,8	11,9
Transport i łączność	1 152,4	3,0
Ochrona zdrowia	1 475,0	3,8
Administracja publiczna	537,9	1,4
Oświata i wychowanie	1 501,7	3,9
Gospodarka mieszkaniowa	39,7	0,1
Turystyka	-	-
Działalność usługowa	611,6	1,6
Edukacyjna opieka wychowawcza	5,1	0,0
Leśnictwo	87,0	0,2
Gospodarka komunalna i ochrona środowiska	74,3	0,2
Rolnictwo i łowiectwo	-	-
Pozostałe	-	-

Według działów	W tys. zł	W %
Oświata i wychowanie	16 611,5	44,4
Pomoc społeczna i pozostałe zadania z zakresu polityki społecznej	5 913,9	15,8
Transport i łączność	3 233,4	8,6
Administracja publiczna	3 496,6	9,3
Edukacyjna opieka wychowawcza	945,3	2,5
Bezpieczeństwo publiczne i ochrona przeciwpożarowa	4 594,8	12,3
Ochrona zdrowia	1 589,9	4,3
Turystyka	4,4	0,0
Działalność usługowa	400,7	1,1
Obsługa długu publicznego	300,8	0,8
Leśnictwo	159,4	0,4
Gospodarka mieszkaniowa	55,9	0,1
Gospodarka komunalna i ochrona środowiska	52,3	0,1
Kultura i ochrona dziedzictwa narodowego	24,0	0,1
Kultura fizyczna	20,6	0,1
Pozostałe	-	-

Powierzchnia (stan w dniu 1 I 2016 r.) w ha	13 592
Liczba miejscowości	49
Liczba sołectw	30
Ludność (stan w dniu 31 XII 2015 r.)	3 277
Dochody budżetu gminy w tys. zł	13 949,6
na 1 mieszkańca w zł	4 212
w tym dochody własne w zł	626
Wydatki budżetu gminy w tys. zł	14 299,6
na 1 mieszkańca w zł	4 318
w tym wydatki inwestycyjne w zł	740
Wynik budżetu gminy w tys. zł	-350,0



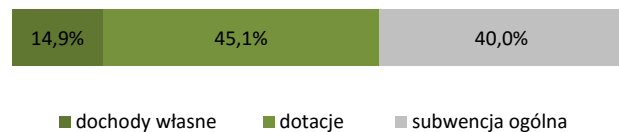
DOCHODY BUDŻETU GMINY W 2015 R.

Według rodzajów	W tys. zł
Dochody własne	2 074,5
podatek dochodowy od osób prawnych	1,9
podatek dochodowy od osób fizycznych	734,7
podatek rolny	427,8
podatek leśny	86,8
podatek od nieruchomości	399,4
podatek od środków transportowych	50,1
podatek od działalności gospodarczej	-
podatek od spadków i darowizn	2,7
podatek od czynności cywilnoprawnych	35,2
wpływy z opłaty skarbowej	17,1
wpływy z opłaty eksploatacyjnej	-
wpływy z opłaty targowej	0,7
dochody z majątku	106,2
pozostałe dochody	212,1
Dotacje ogółem	6 296,8
celowe	6 113,3
w tym:	
z budżetu państwa na zadania z zakresu administracji rządowej	4 974,3
z budżetu państwa na zadania własne	936,6
z budżetu państwa na zadania realizowane na podstawie porozumień z organami administracji rządowej	-
na zadania realizowane na podstawie porozumień między jednostkami samorządu terytorialnego otrzymane z państwowych funduszy celowych	132,4
z paragrafów 200 i 620	45,1
z paragrafów 205 i 625	183,5
-	-
Subwencja ogólna	5 578,3
część wyrównawcza	2 517,9
część oświatowa	3 024,7
część rekompensująca	-
część równoważąca	35,7
uzupełnienie subwencji ogólnej	-

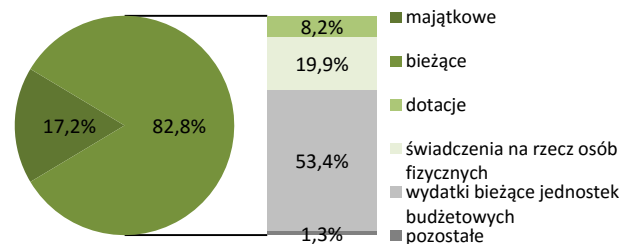
WYDATKI BUDŻETU GMINY W 2015 R.

Według rodzajów	W tys. zł
Majątkowe	2 452,5
w tym inwestycyjne	2 452,5
Bieżące	11 847,1
w tym:	
dotacje	1 173,3
świadczenia na rzecz osób fizycznych	2 850,0
wydatki bieżące jednostek budżetowych	7 639,6
w tym:	
wynagrodzenia	4 334,1
składki na obowiązkowe ubezpieczenia społeczne i Fundusz Pracy	758,7
zakup materiałów i usług	1 612,1
obsługa długu publicznego	137,8

Struktura dochodów budżetu gminy według rodzajów w 2015 r.



Struktura wydatków budżetu gminy według rodzajów w 2015 r.



Według działów	W tys. zł	W %
Dochody od osób prawnych i fizycznych	1 803,1	12,9
Różne rozliczenia	5 579,6	40,0
Pomoc społeczna i pozostałe zadania z zakresu polityki społecznej	4 935,5	35,4
Gospodarka mieszkaniowa	112,0	0,8
Gospodarka komunalna i ochrona środowiska	28,0	0,2
Rolnictwo i łowiectwo	686,8	4,9
Oświata i wychowanie	349,9	2,5
Transport i łączność	160,6	1,2
Turystyka	-	-
Kultura fizyczna	-	-
Administracja publiczna	80,4	0,6
Edukacyjna opieka wychowawcza	130,5	0,9
Kultura i ochrona dziedzictwa narodowego	-	-
Bezpieczeństwo publiczne i ochrona przeciwpożarowa	36,2	0,3
Działalność usługowa	-	-
Pozostałe	46,9	0,3

Według działów	W tys. zł	W %
Oświata i wychowanie	4 365,9	30,5
Pomoc społeczna i pozostałe zadania z zakresu polityki społecznej	5 448,4	38,1
Administracja publiczna	1 697,0	11,9
Gospodarka komunalna i ochrona środowiska	344,6	2,4
Transport i łączność	891,0	6,2
Kultura i ochrona dziedzictwa narodowego	145,1	1,0
Kultura fizyczna	120,2	0,8
Rolnictwo i łowiectwo	767,7	5,4
Gospodarka mieszkaniowa	9,8	0,1
Edukacyjna opieka wychowawcza	161,7	1,1
Obsługa długu publicznego	172,4	1,2
Bezpieczeństwo publiczne i ochrona przeciwpożarowa	94,0	0,7
Turystyka	-	-
Ochrona zdrowia	32,8	0,2
Działalność usługowa	5,3	0,0
Pozostałe	43,8	0,3

Powierzchnia (stan w dniu 1 I 2016 r.) w ha	19 166
Liczba miejscowości	23
Liczba sołectw	15
Ludność (stan w dniu 31 XII 2015 r.)	2 730
Dochody budżetu gminy w tys. zł	11 452,4
na 1 mieszkańca w zł	4 142
w tym dochody własne w zł	1 315
Wydatki budżetu gminy w tys. zł	10 390,7
na 1 mieszkańca w zł	3 758
w tym wydatki inwestycyjne w zł	547
Wynik budżetu gminy w tys. zł	1 061,7



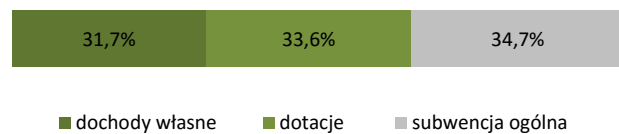
DOCHODY BUDŻETU GMINY W 2015 R.

Według rodzajów	W tys. zł
Dochody własne	3 636,7
podatek dochodowy od osób prawnych	14,9
podatek dochodowy od osób fizycznych	647,9
podatek rolny	127,2
podatek leśny	387,6
podatek od nieruchomości	395,3
podatek od środków transportowych	62,4
podatek od działalności gospodarczej	1,6
podatek od spadków i darowizn	13,1
podatek od czynności cywilnoprawnych	57,4
wpływy z opłaty skarbowej	11,4
wpływy z opłaty eksploatacyjnej	-
wpływy z opłaty targowej	7,9
dochody z majątku	170,6
pozostałe dochody	1 739,5
Dotacje ogółem	3 844,8
celowe	2 789,6
w tym:	
z budżetu państwa na zadania z zakresu administracji rządowej	1 931,8
z budżetu państwa na zadania własne	856,0
z budżetu państwa na zadania realizowane na podstawie porozumień z organami administracji rządowej	1,8
na zadania realizowane na podstawie porozumień między jednostkami samorządu terytorialnego otrzymane z państwowych funduszy celowych	-
z paragrafów 200 i 620	1 055,2
z paragrafów 205 i 625	-
Subwencja ogólna	3 970,9
część wyrównawcza	1 556,8
część oświatowa	2 376,4
część rekompensująca	-
część równoważąca	37,6
uzupełnienie subwencji ogólnej	-

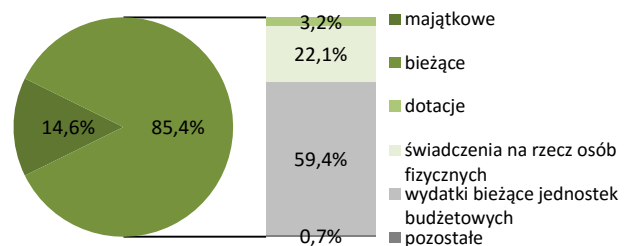
WYDATKI BUDŻETU GMINY W 2015 R.

Według rodzajów	W tys. zł
Majątkowe	1 512,4
w tym inwestycyjne	1 512,4
Bieżące	8 878,3
w tym:	
dotacje	329,1
świadczenia na rzecz osób fizycznych	2 293,0
wydatki bieżące jednostek budżetowych	6 177,1
w tym:	
wynagrodzenia	3 224,4
składki na obowiązkowe ubezpieczenia społeczne i Fundusz Pracy	595,0
zakup materiałów i usług	1 769,2
obsługa długu publicznego	49,6

Struktura dochodów budżetu gminy według rodzajów w 2015 r.



Struktura wydatków budżetu gminy według rodzajów w 2015 r.



Według działów	W tys. zł	W %
Dochody od osób prawnych i fizycznych	1 772,0	15,5
Różne rozliczenia	5 098,1	44,5
Pomoc społeczna i pozostałe zadania z zakresu polityki społecznej	2 109,5	18,4
Gospodarka mieszkaniowa	181,4	1,6
Gospodarka komunalna i ochrona środowiska	191,3	1,7
Rolnictwo i łowiectwo	1 318,0	11,5
Oświata i wychowanie	122,6	1,1
Transport i łączność	205,1	1,8
Turystyka	-	-
Kultura fizyczna	-	-
Administracja publiczna	33,7	0,3
Edukacyjna opieka wychowawcza	86,8	0,8
Kultura i ochrona dziedzictwa narodowego	-	-
Bezpieczeństwo publiczne i ochrona przeciwpożarowa	31,5	0,3
Działalność usługowa	1,8	0,0
Pozostałe	300,6	2,6

Według działów	W tys. zł	W %
Oświata i wychowanie	2 782,8	26,8
Pomoc społeczna i pozostałe zadania z zakresu polityki społecznej	2 560,4	24,6
Administracja publiczna	1 750,8	16,8
Gospodarka komunalna i ochrona środowiska	393,6	3,8
Transport i łączność	564,6	5,4
Kultura i ochrona dziedzictwa narodowego	397,1	3,8
Kultura fizyczna	21,1	0,2
Rolnictwo i łowiectwo	1 285,2	12,4
Gospodarka mieszkaniowa	76,7	0,7
Edukacyjna opieka wychowawcza	159,8	1,5
Obsługa długu publicznego	49,6	0,5
Bezpieczeństwo publiczne i ochrona przeciwpożarowa	95,8	0,9
Turystyka	-	-
Ochrona zdrowia	46,6	0,4
Działalność usługowa	6,7	0,1
Pozostałe	200,1	1,9

Powierzchnia (stan w dniu 1 I 2016 r.) w ha	25 427
Liczba miejscowości	39
Liczba sołectw	30
Ludność (stan w dniu 31 XII 2015 r.)	6 186
Dochody budżetu gminy w tys. zł	22 129,0
na 1 mieszkańca w zł	3 557
w tym dochody własne w zł	670
Wydatki budżetu gminy w tys. zł	20 205,3
na 1 mieszkańca w zł	3 248
w tym wydatki inwestycyjne w zł	122
Wynik budżetu gminy w tys. zł	1 923,7



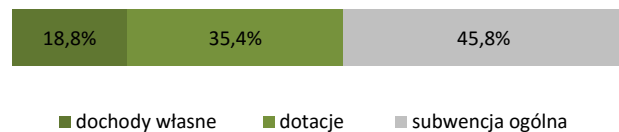
DOCHODY BUDŻETU GMINY W 2015 R.

Według rodzajów	W tys. zł
Dochody własne	4 168,8
podatek dochodowy od osób prawnych	3,6
podatek dochodowy od osób fizycznych	1 319,6
podatek rolny	1 109,3
podatek leśny	93,2
podatek od nieruchomości	797,8
podatek od środków transportowych	31,5
podatek od działalności gospodarczej	-0,5
podatek od spadków i darowizn	1,0
podatek od czynności cywilnoprawnych	66,1
wpływy z opłaty skarbowej	25,7
wpływy z opłaty eksploatacyjnej	8,4
wpływy z opłaty targowej	1,7
dochody z majątku	148,2
pozostałe dochody	563,2
Dotacje ogółem	7 835,7
celowe	6 252,7
w tym:	
z budżetu państwa na zadania z zakresu administracji rządowej	4 868,3
z budżetu państwa na zadania własne	1 355,6
z budżetu państwa na zadania realizowane na podstawie porozumień z organami administracji rządowej	18,7
na zadania realizowane na podstawie porozumień między jednostkami samorządu terytorialnego otrzymane z państwowych funduszy celowych	-
z paragrafów 200 i 620	1 583,0
z paragrafów 205 i 625	-
Subwencja ogólna	10 124,5
część wyrównawcza	4 417,2
część oświatowa	5 707,4
część rekompensująca	-
część równoważąca	-
uzupełnienie subwencji ogólnej	-

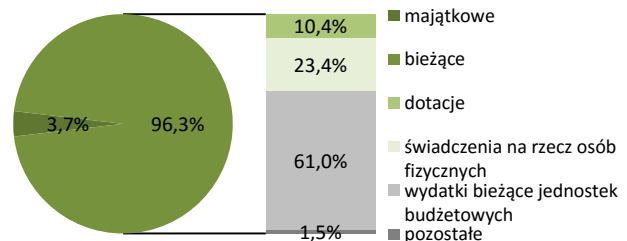
WYDATKI BUDŻETU GMINY W 2015 R.

Według rodzajów	W tys. zł
Majątkowe	757,7
w tym inwestycyjne	757,7
Bieżące	19 447,6
w tym:	
dotacje	2 097,4
świadczenia na rzecz osób fizycznych	4 732,1
wydatki bieżące jednostek budżetowych	12 334,8
w tym:	
wynagrodzenia	6 871,8
składki na obowiązkowe ubezpieczenia społeczne i Fundusz Pracy	1 336,9
zakup materiałów i usług	2 347,4
obsługa długu publicznego	255,3

Struktura dochodów budżetu gminy według rodzajów w 2015 r.



Struktura wydatków budżetu gminy według rodzajów w 2015 r.



Według działów	W tys. zł	W %
Dochody od osób prawnych i fizycznych	3 618,1	16,3
Różne rozliczenia	10 131,6	45,8
Pomoc społeczna i pozostałe zadania z zakresu polityki społecznej	4 652,9	21,0
Gospodarka mieszkaniowa	149,6	0,7
Gospodarka komunalna i ochrona środowiska	159,9	0,7
Rolnictwo i łowiectwo	2 550,1	11,5
Oświata i wychowanie	395,9	1,8
Transport i łączność	-	-
Turystyka	5,9	0,0
Kultura fizyczna	-	-
Administracja publiczna	144,8	0,7
Edukacyjna opieka wychowawcza	247,3	1,1
Kultura i ochrona dziedzictwa narodowego	3,5	0,0
Bezpieczeństwo publiczne i ochrona przeciwpożarowa	-	-
Działalność usługowa	6,7	0,0
Pozostałe	62,8	0,3

Według działów	W tys. zł	W %
Oświata i wychowanie	7 485,5	37,0
Pomoc społeczna i pozostałe zadania z zakresu polityki społecznej	5 440,5	26,9
Administracja publiczna	2 537,8	12,6
Gospodarka komunalna i ochrona środowiska	978,5	4,8
Transport i łączność	454,7	2,3
Kultura i ochrona dziedzictwa narodowego	1 192,6	5,9
Kultura fizyczna	48,8	0,2
Rolnictwo i łowiectwo	1 153,7	5,7
Gospodarka mieszkaniowa	51,3	0,3
Edukacyjna opieka wychowawcza	307,4	1,5
Obsługa długu publicznego	255,3	1,3
Bezpieczeństwo publiczne i ochrona przeciwpożarowa	105,1	0,5
Turystyka	25,4	0,1
Ochrona zdrowia	47,3	0,2
Działalność usługowa	50,1	0,2
Pozostałe	71,3	0,4

Powierzchnia (stan w dniu 1 I 2016 r.) w ha	37 879
Liczba miejscowości	62
Liczba sołectw	34
Ludność (stan w dniu 31 XII 2015 r.)	21 465
Dochody budżetu gminy w tys. zł	68 380,8
na 1 mieszkańca w zł	3 186
w tym dochody własne w zł	1 445
Wydatki budżetu gminy w tys. zł	64 837,0
na 1 mieszkańca w zł	3 020
w tym wydatki inwestycyjne w zł	404
Wynik budżetu gminy w tys. zł	3 543,9



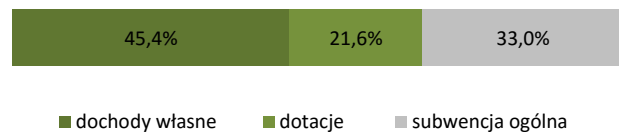
DOCHODY BUDŻETU GMINY W 2015 R.

<i>Według rodzajów</i>	W tys. zł
Dochody własne	31 009,4
podatek dochodowy od osób prawnych	392,9
podatek dochodowy od osób fizycznych	10 616,2
podatek rolny	787,9
podatek leśny	611,1
podatek od nieruchomości	9 732,4
podatek od środków transportowych	299,3
podatek od działalności gospodarczej	18,3
podatek od spadków i darowizn	78,5
podatek od czynności cywilnoprawnych	775,2
wpływy z opłaty skarbowej	177,1
wpływy z opłaty eksploatacyjnej	267,7
wpływy z opłaty targowej	73,7
dochody z majątku	3 897,0
pozostałe dochody	3 281,9
Dotacje ogółem	14 784,7
celowe	14 762,9
w tym:	
z budżetu państwa na zadania z zakresu administracji rządowej	9 390,3
z budżetu państwa na zadania własne	5 205,3
z budżetu państwa na zadania realizowane na podstawie porozumień z organami administracji rządowej	124,0
na zadania realizowane na podstawie porozumień między jednostkami samorządu terytorialnego otrzymane z państwowych funduszy celowych	0,4
z paragrafów 200 i 620	-
z paragrafów 205 i 625	21,8
Subwencja ogólna	22 586,7
część wyrównawcza	6 455,2
część oświatowa	15 694,4
część rekompensująca	-
część równoważąca	437,1
uzupełnienie subwencji ogólnej	-

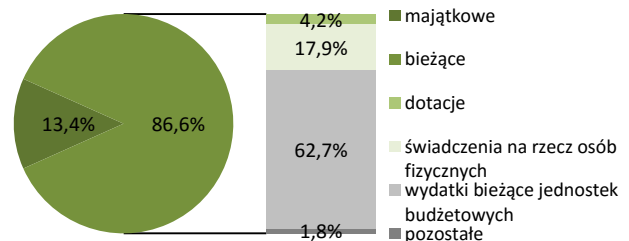
WYDATKI BUDŻETU GMINY W 2015 R.

<i>Według rodzajów</i>	W tys. zł
Majątkowe	8 674,4
w tym inwestycyjne	8 674,4
Bieżące	56 162,6
w tym:	
dotacje	2 728,4
świadczenia na rzecz osób fizycznych	11 632,1
wydatki bieżące jednostek budżetowych	40 674,2
w tym:	
wynagrodzenia	23 138,6
składki na obowiązkowe ubezpieczenia społeczne i Fundusz Pracy	4 291,5
zakup materiałów i usług	10 357,8
obsługa długu publicznego	846,8

Struktura dochodów budżetu gminy według rodzajów w 2015 r.



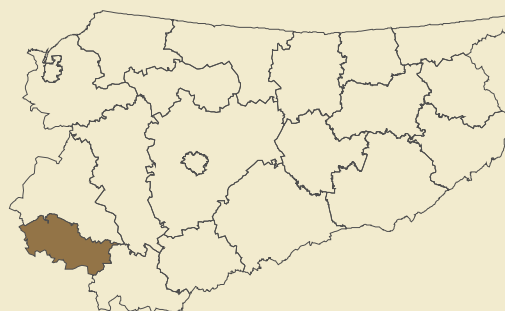
Struktura wydatków budżetu gminy według rodzajów w 2015 r.



<i>Według działów</i>	W tys. zł	W %
Dochody od osób prawnych i fizycznych	24 568,5	35,9
Różne rozliczenia	22 914,7	33,5
Pomoc społeczna i pozostałe zadania z zakresu polityki społecznej	10 579,4	15,5
Gospodarka mieszkaniowa	4 005,4	5,9
Gospodarka komunalna i ochrona środowiska	328,5	0,5
Rolnictwo i łowiectwo	590,1	0,9
Oświata i wychowanie	1 906,5	2,8
Transport i łączność	2 153,9	3,1
Turystyka	-	-
Kultura fizyczna	338,6	0,5
Administracja publiczna	296,0	0,4
Edukacyjna opieka wychowawcza	358,4	0,5
Kultura i ochrona dziedzictwa narodowego	31,8	0,0
Bezpieczeństwo publiczne i ochrona przeciwpożarowa	117,5	0,2
Działalność usługowa	24,5	0,0
Pozostałe	167,0	0,2

<i>Według działów</i>	W tys. zł	W %
Oświata i wychowanie	26 045,3	40,2
Pomoc społeczna i pozostałe zadania z zakresu polityki społecznej	14 461,5	22,3
Administracja publiczna	4 968,5	7,7
Gospodarka komunalna i ochrona środowiska	2 271,1	3,5
Transport i łączność	7 417,8	11,4
Kultura i ochrona dziedzictwa narodowego	2 005,0	3,1
Kultura fizyczna	788,2	1,2
Rolnictwo i łowiectwo	2 106,1	3,2
Gospodarka mieszkaniowa	1 130,6	1,7
Edukacyjna opieka wychowawcza	1 046,4	1,6
Obsługa długu publicznego	846,8	1,3
Bezpieczeństwo publiczne i ochrona przeciwpożarowa	520,7	0,8
Turystyka	18,1	0,0
Ochrona zdrowia	514,5	0,8
Działalność usługowa	480,2	0,7
Pozostałe	216,3	0,3

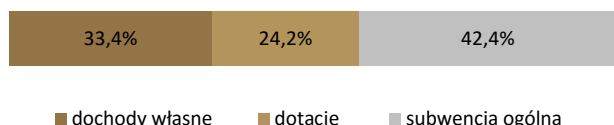
Powierzchnia (stan w dniu 1 I 2016 r.) w ha	69 393
Liczba gmin	5
Ludność (stan w dniu 31 XII 2015 r.)	44 321
Dochody budżetu powiatu w tys. zł	39 019,5
na 1 mieszkańca w zł	882
w tym dochody własne w zł	294
Wydatki budżetu powiatu w tys. zł	35 537,3
na 1 mieszkańca w zł	803
w tym wydatki inwestycyjne w zł	132
Wynik budżetu powiatu w tys. zł	3 482,1



DOCHODY BUDŻETU POWIATU W 2015 R.

Według rodzajów	W tys. zł
Dochody własne	13 007,9
podatek dochodowy od osób prawnych	35,4
podatek dochodowy od osób fizycznych	4 459,4
dochody z majątku	1 217,2
pozostałe dochody	7 295,9
Dotacje ogółem	9 456,5
celowe	9 456,5
w tym:	
z budżetu państwa na zadania z zakresu administracji rządowej	6 223,0
z budżetu państwa na zadania własne	1 618,0
z budżetu państwa na zadania realizowane na podstawie porozumień z organami administracji rządowej	-
na zadania realizowane na podstawie porozumień między jednostkami samorządu terytorialnego	123,5
otrzymane z państwowych funduszy celowych	108,0
z paragrafów 200 i 620	-
z paragrafów 205 i 625	-
Subwencja ogólna	16 555,0
część wyrównawcza	5 720,8
część oświatowa	10 039,4
część równoważąca	794,9
uzupełnienie subwencji ogólnej	-

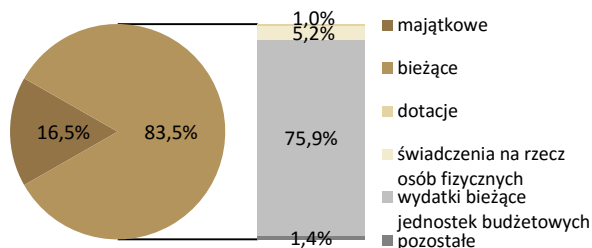
Struktura dochodów budżetu powiatu według rodzajów w 2015 r.



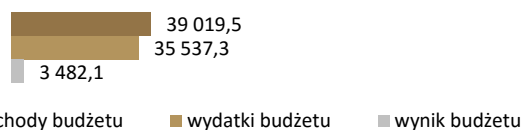
WYDATKI BUDŻETU POWIATU W 2015 R.

Według rodzajów	W tys. zł
Majątkowe	5 855,2
w tym inwestycyjne	5 855,2
Bieżące	29 682,1
w tym:	
dotacje	371,8
świadczenia na rzecz osób fizycznych	1 834,0
wydatki bieżące jednostek budżetowych	26 963,8
w tym:	
wynagrodzenia	16 768,5
składki na obowiązkowe ubezpieczenia społeczne i Fundusz Pracy	2 625,0
zakup materiałów i usług	4 967,3
obsługa długu publicznego	484,8

Struktura wydatków budżetu powiatu według rodzajów w 2015 r.



Dochody, wydatki i wynik budżetu powiatu w 2015 r. (w tys. zł)



Według działów	W tys. zł	W %
Różne rozliczenia	16 580,7	42,5
Dochody od osób prawnych i fizycznych	6 432,8	16,5
Pomoc społeczna i pozostałe zadania z zakresu polityki społecznej	3 789,4	9,7
Bezpieczeństwo publiczne i ochrona przeciwpożarowa	4 714,9	12,1
Transport i łączność	2 749,7	7,0
Ochrona zdrowia	1 681,1	4,3
Administracja publiczna	121,1	0,3
Oświata i wychowanie	411,5	1,1
Gospodarka mieszkaniowa	1 278,4	3,3
Turystyka	-	-
Działalność usługowa	738,6	1,9
Edukacyjna opieka wychowawcza	73,6	0,2
Leśnictwo	355,8	0,9
Gospodarka komunalna i ochrona środowiska	88,7	0,2
Rolnictwo i łowiectwo	3,0	0,0
Pozostałe	-	-

Według działów	W tys. zł	W %
Oświata i wychowanie	9 354,0	26,3
Pomoc społeczna i pozostałe zadania z zakresu polityki społecznej	6 779,0	19,1
Transport i łączność	5 554,9	15,6
Administracja publiczna	4 412,3	12,4
Edukacyjna opieka wychowawcza	957,2	2,7
Bezpieczeństwo publiczne i ochrona przeciwpożarowa	4 724,2	13,3
Ochrona zdrowia	1 774,9	5,0
Turystyka	1,4	0,0
Działalność usługowa	426,4	1,2
Obsługa długu publicznego	484,8	1,4
Leśnictwo	408,6	1,1
Gospodarka mieszkaniowa	428,0	1,2
Gospodarka komunalna i ochrona środowiska	89,7	0,3
Kultura i ochrona dziedzictwa narodowego	110,3	0,3
Kultura fizyczna	28,6	0,1
Pozostałe	3,0	0,0

Powierzchnia (stan w dniu 1 I 2016 r.) w ha	24 061
Liczba miejscowości	38
Liczba sołectw	25
Ludność (stan w dniu 31 XII 2015 r.)	9 538
Dochody budżetu gminy w tys. zł	34 531,9
na 1 mieszkańca w zł	3 638
w tym dochody własne w zł	1 187
Wydatki budżetu gminy w tys. zł	31 692,7
na 1 mieszkańca w zł	3 339
w tym wydatki inwestycyjne w zł	190
Wynik budżetu gminy w tys. zł	2 839,2



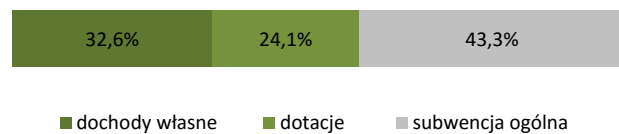
DOCHODY BUDŻETU GMINY W 2015 R.

Według rodzajów	W tys. zł
Dochody własne	11 264,8
podatek dochodowy od osób prawnych	6,0
podatek dochodowy od osób fizycznych	2 522,3
podatek rolny	1 493,5
podatek leśny	193,9
podatek od nieruchomości	3 991,1
podatek od środków transportowych	132,5
podatek od działalności gospodarczej	-
podatek od spadków i darowizn	43,0
podatek od czynności cywilnoprawnych	203,2
wpływy z opłaty skarbowej	36,6
wpływy z opłaty eksploatacyjnej	33,3
wpływy z opłaty targowej	20,5
dochody z majątku	635,3
pozostałe dochody	1 953,3
Dotacje ogółem	8 303,2
celowe	8 319,9
w tym:	
z budżetu państwa na zadania z zakresu administracji rządowej	6 175,7
z budżetu państwa na zadania własne	2 062,7
z budżetu państwa na zadania realizowane na podstawie porozumień z organami administracji rządowej	1,0
na zadania realizowane na podstawie porozumień między jednostkami samorządu terytorialnego otrzymane z państwowych funduszy celowych	80,5
z paragrafów 200 i 620	-
z paragrafów 205 i 625	-16,7
Subwencja ogólna	14 964,0
część wyrównawcza	4 647,2
część oświatowa	10 102,1
część rekompensująca	-
część równoważąca	214,6
uzupełnienie subwencji ogólnej	-

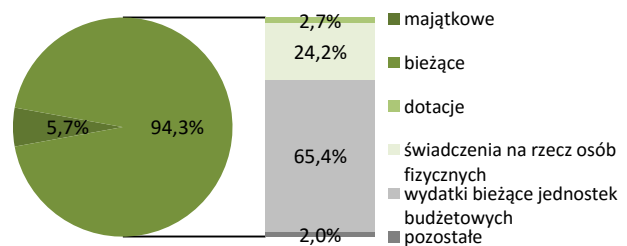
WYDATKI BUDŻETU GMINY W 2015 R.

Według rodzajów	W tys. zł
Majątkowe	1 803,8
w tym inwestycyjne	1 803,8
Bieżące	29 888,8
w tym:	
dotacje	869,4
świadczenia na rzecz osób fizycznych	7 662,4
wydatki bieżące jednostek budżetowych	20 718,4
w tym:	
wynagrodzenia	11 142,4
składki na obowiązkowe ubezpieczenia społeczne i Fundusz Pracy	2 199,0
zakup materiałów i usług	4 997,6
obsługa długu publicznego	602,5

Struktura dochodów budżetu gminy według rodzajów w 2015 r.



Struktura wydatków budżetu gminy według rodzajów w 2015 r.



Według działów	W tys. zł	W %
Dochody od osób prawnych i fizycznych	8 936,1	25,9
Różne rozliczenia	14 972,4	43,4
Pomoc społeczna i pozostałe zadania z zakresu polityki społecznej	6 631,3	19,2
Gospodarka mieszkaniowa	642,5	1,9
Gospodarka komunalna i ochrona środowiska	862,6	2,5
Rolnictwo i łowiectwo	986,5	2,9
Oświata i wychowanie	635,5	1,8
Transport i łączność	8,5	0,0
Turystyka	-	-
Kultura fizyczna	-	-
Administracja publiczna	132,6	0,4
Edukacyjna opieka wychowawcza	296,9	0,9
Kultura i ochrona dziedzictwa narodowego	350,2	1,0
Bezpieczeństwo publiczne i ochrona przeciwpożarowa	-	-
Działalność usługowa	1,0	0,0
Pozostałe	75,8	0,2

Według działów	W tys. zł	W %
Oświata i wychowanie	13 708,8	43,3
Pomoc społeczna i pozostałe zadania z zakresu polityki społecznej	7 586,5	23,9
Administracja publiczna	3 124,2	9,9
Gospodarka komunalna i ochrona środowiska	1 151,5	3,6
Transport i łączność	1 504,7	4,7
Kultura i ochrona dziedzictwa narodowego	739,8	2,3
Kultura fizyczna	117,2	0,4
Rolnictwo i łowiectwo	1 085,8	3,4
Gospodarka mieszkaniowa	1 010,3	3,2
Edukacyjna opieka wychowawcza	585,7	1,8
Obsługa długu publicznego	602,5	1,9
Bezpieczeństwo publiczne i ochrona przeciwpożarowa	285,0	0,9
Turystyka	-	-
Ochrona zdrowia	64,0	0,2
Działalność usługowa	53,3	0,2
Pozostałe	73,1	0,2

Powierzchnia (stan w dniu 1 I 2016 r.) w ha	15 437
Liczba miejscowości	19
Liczba sołectw	17
Ludność (stan w dniu 31 XII 2015 r.)	6 383
Dochody budżetu gminy w tys. zł	25 453,5
na 1 mieszkańca w zł	3 986
w tym dochody własne w zł	743
Wydatki budżetu gminy w tys. zł	24 792,3
na 1 mieszkańca w zł	3 883
w tym wydatki inwestycyjne w zł	739
Wynik budżetu gminy w tys. zł	661,3



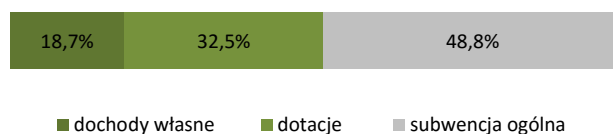
DOCHODY BUDŻETU GMINY W 2015 R.

Według rodzajów	W tys. zł
Dochody własne	4 744,5
podatek dochodowy od osób prawnych	0,2
podatek dochodowy od osób fizycznych	1 438,3
podatek rolny	763,9
podatek leśny	76,5
podatek od nieruchomości	1 645,0
podatek od środków transportowych	114,0
podatek od działalności gospodarczej	0,0
podatek od spadków i darowizn	1,4
podatek od czynności cywilnoprawnych	102,4
wpływy z opłaty skarbowej	24,4
wpływy z opłaty eksploatacyjnej	20,0
wpływy z opłaty targowej	-
dochody z majątku	221,2
pozostałe dochody	337,1
Dotacje ogółem	8 281,5
celowe	6 423,6
w tym:	
z budżetu państwa na zadania z zakresu administracji rządowej	4 376,3
z budżetu państwa na zadania własne	1 947,3
z budżetu państwa na zadania realizowane na podstawie porozumień z organami administracji rządowej	-
na zadania realizowane na podstawie porozumień między jednostkami samorządu terytorialnego otrzymane z państwowych funduszy celowych	-
z paragrafów 200 i 620	1 857,9
z paragrafów 205 i 625	-
Subwencja ogólna	12 427,6
część wyrównawcza	4 102,7
część oświatowa	8 093,7
część rekompensująca	-
część równoważąca	231,2
uzupełnienie subwencji ogólnej	-

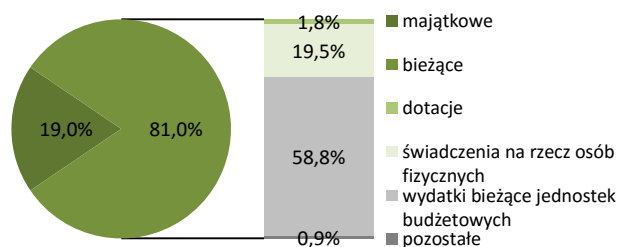
WYDATKI BUDŻETU GMINY W 2015 R.

Według rodzajów	W tys. zł
Majątkowe	4 716,8
w tym inwestycyjne	4 716,8
Bieżące	20 075,5
w tym:	
dotacje	457,9
świadczenia na rzecz osób fizycznych	4 843,5
wydatki bieżące jednostek budżetowych	14 576,8
w tym:	
wynagrodzenia	8 677,2
składki na obowiązkowe ubezpieczenia społeczne i Fundusz Pracy	1 641,7
zakup materiałów i usług	2 865,5
obsługa długu publicznego	158,6

Struktura dochodów budżetu gminy według rodzajów w 2015 r.



Struktura wydatków budżetu gminy według rodzajów w 2015 r.



Według działów	W tys. zł	W %
Dochody od osób prawnych i fizycznych	4 276,9	16,8
Różne rozliczenia	12 550,9	49,3
Pomoc społeczna i pozostałe zadania z zakresu polityki społecznej	4 684,0	18,4
Gospodarka mieszkaniowa	233,2	0,9
Gospodarka komunalna i ochrona środowiska	53,6	0,2
Rolnictwo i łowiectwo	1 717,7	6,7
Oświata i wychowanie	325,5	1,3
Transport i łączność	988,3	3,9
Turystyka	34,0	0,1
Kultura fizyczna	9,7	0,0
Administracja publiczna	65,5	0,3
Edukacyjna opieka wychowawcza	166,2	0,7
Kultura i ochrona dziedzictwa narodowego	282,7	1,1
Bezpieczeństwo publiczne i ochrona przeciwpożarowa	5,6	0,0
Działalność usługowa	-	-
Pozostałe	59,7	0,2

Według działów	W tys. zł	W %
Oświata i wychowanie	9 157,9	36,9
Pomoc społeczna i pozostałe zadania z zakresu polityki społecznej	4 951,2	20,0
Administracja publiczna	2 580,7	10,4
Gospodarka komunalna i ochrona środowiska	833,4	3,4
Transport i łączność	2 740,7	11,1
Kultura i ochrona dziedzictwa narodowego	670,2	2,7
Kultura fizyczna	136,3	0,5
Rolnictwo i łowiectwo	2 427,0	9,8
Gospodarka mieszkaniowa	283,7	1,1
Edukacyjna opieka wychowawcza	289,3	1,2
Obsługa długu publicznego	158,6	0,6
Bezpieczeństwo publiczne i ochrona przeciwpożarowa	355,7	1,4
Turystyka	29,4	0,1
Ochrona zdrowia	95,0	0,4
Działalność usługowa	17,5	0,1
Pozostałe	65,7	0,3

Powierzchnia (stan w dniu 1 I 2016 r.) w ha	14 911
Liczba miejscowości	21
Liczba sołectw	20
Ludność (stan w dniu 31 XII 2015 r.)	9 127
Dochody budżetu gminy w tys. zł	42 603,8
na 1 mieszkańca w zł	4 684
w tym dochody własne w zł	1 062
Wydatki budżetu gminy w tys. zł	43 164,5
na 1 mieszkańca w zł	4 745
w tym wydatki inwestycyjne w zł	1 868
Wynik budżetu gminy w tys. zł	-560,7



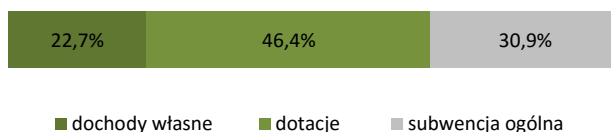
DOCHODY BUDŻETU GMINY W 2015 R.

Według rodzajów	W tys. zł
Dochody własne	9 660,9
podatek dochodowy od osób prawnych	67,2
podatek dochodowy od osób fizycznych	2 829,9
podatek rolny	867,8
podatek leśny	76,7
podatek od nieruchomości	3 256,0
podatek od środków transportowych	155,4
podatek od działalności gospodarczej	2,4
podatek od spadków i darowizn	5,2
podatek od czynności cywilnoprawnych	158,4
wpływy z opłaty skarbowej	29,3
wpływy z opłaty eksploatacyjnej	-
wpływy z opłaty targowej	-
dochody z majątku	1 332,3
pozostałe dochody	880,3
Dotacje ogółem	19 780,7
celowe	11 724,6
w tym:	
z budżetu państwa na zadania z zakresu administracji rządowej	6 313,1
z budżetu państwa na zadania własne	4 642,3
z budżetu państwa na zadania realizowane na podstawie porozumień z organami administracji rządowej	59,9
na zadania realizowane na podstawie porozumień między jednostkami samorządu terytorialnego otrzymane z państwowych funduszy celowych	140,0
z paragrafów 200 i 620	-
z paragrafów 205 i 625	8 056,1
Subwencja ogólna	13 162,2
część wyrównawcza	4 304,9
część oświatowa	8 650,9
część rekompensująca	-
część równoważąca	206,4
uzupełnienie subwencji ogólnej	-

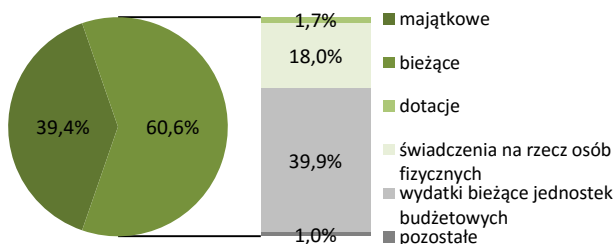
WYDATKI BUDŻETU GMINY W 2015 R.

Według rodzajów	W tys. zł
Majątkowe	16 994,0
w tym inwestycyjne	16 994,0
Bieżące	26 170,5
w tym:	
dotacje	714,0
świadczenia na rzecz osób fizycznych	7 759,7
wydatki bieżące jednostek budżetowych	17 204,6
w tym:	
wynagrodzenia	9 986,3
składki na obowiązkowe ubezpieczenia społeczne i Fundusz Pracy	1 896,9
zakup materiałów i usług	3 804,8
obsługa długu publicznego	453,2

Struktura dochodów budżetu gminy według rodzajów w 2015 r.



Struktura wydatków budżetu gminy według rodzajów w 2015 r.



Według działów	W tys. zł	W %
Dochody od osób prawnych i fizycznych	7 588,6	17,8
Różne rozliczenia	13 254,5	31,1
Pomoc społeczna i pozostałe zadania z zakresu polityki społecznej	7 929,4	18,6
Gospodarka mieszkaniowa	1 340,6	3,1
Gospodarka komunalna i ochrona środowiska	101,6	0,2
Rolnictwo i łowiectwo	1 441,9	3,4
Oświata i wychowanie	520,2	1,2
Transport i łączność	8 607,8	20,2
Turystyka	25,0	0,1
Kultura fizyczna	201,4	0,5
Administracja publiczna	107,3	0,3
Edukacyjna opieka wychowawcza	341,2	0,8
Kultura i ochrona dziedzictwa narodowego	0,7	0,0
Bezpieczeństwo publiczne i ochrona przeciwpożarowa	758,1	1,8
Działalność usługowa	-	-
Pozostałe	385,5	0,9

Według działów	W tys. zł	W %
Oświata i wychowanie	10 448,9	24,2
Pomoc społeczna i pozostałe zadania z zakresu polityki społecznej	9 551,7	22,1
Administracja publiczna	3 008,2	7,0
Gospodarka komunalna i ochrona środowiska	446,4	1,0
Transport i łączność	13 038,2	30,2
Kultura i ochrona dziedzictwa narodowego	703,1	1,6
Kultura fizyczna	857,2	2,0
Rolnictwo i łowiectwo	1 907,3	4,4
Gospodarka mieszkaniowa	728,3	1,7
Edukacyjna opieka wychowawcza	552,1	1,3
Obsługa długu publicznego	453,2	1,0
Bezpieczeństwo publiczne i ochrona przeciwpożarowa	761,9	1,8
Turystyka	-	-
Ochrona zdrowia	140,4	0,3
Działalność usługowa	47,8	0,1
Pozostałe	519,8	1,2

Powierzchnia (stan w dniu 1 I 2016 r.) w ha	1 137
Liczba miejscowości	1
Liczba sołectw	-
Ludność (stan w dniu 31 XII 2015 r.)	11 101
Dochody budżetu gminy w tys. zł	37 460,7
na 1 mieszkańca w zł	3 356
w tym dochody własne w zł	1 498
Wydatki budżetu gminy w tys. zł	39 260,1
na 1 mieszkańca w zł	3 517
w tym wydatki inwestycyjne w zł	595
Wynik budżetu gminy w tys. zł	-1 799,4



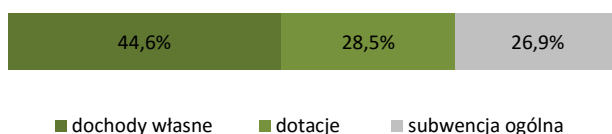
DOCHODY BUDŻETU GMINY W 2015 R.

Według rodzajów	W tys. zł
Dochody własne	16 716,1
podatek dochodowy od osób prawnych	98,6
podatek dochodowy od osób fizycznych	6 989,0
podatek rolny	33,0
podatek leśny	1,2
podatek od nieruchomości	5 315,9
podatek od środków transportowych	337,3
podatek od działalności gospodarczej	32,8
podatek od spadków i darowizn	44,9
podatek od czynności cywilnoprawnych	259,7
wpływy z opłaty skarbowej	202,3
wpływy z opłaty eksploatacyjnej	6,4
wpływy z opłaty targowej	112,0
dochody z majątku	801,7
pozostałe dochody	2 481,3
Dotacje ogółem	10 689,1
celowe	10 029,7
w tym:	
z budżetu państwa na zadania z zakresu administracji rządowej	5 291,3
z budżetu państwa na zadania własne	4 275,7
z budżetu państwa na zadania realizowane na podstawie porozumień z organami administracji rządowej	44,9
na zadania realizowane na podstawie porozumień między jednostkami samorządu terytorialnego otrzymane z państwowych funduszy celowych	353,0
z paragrafów 200 i 620	64,8
z paragrafów 205 i 625	659,4
-	-
Subwencja ogólna	10 055,4
część wyrównawcza	1 352,6
część oświatowa	8 702,8
część rekompensująca	-
część równoważąca	-
uzupełnienie subwencji ogólnej	-

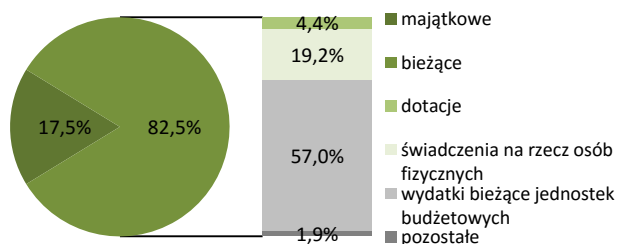
WYDATKI BUDŻETU GMINY W 2015 R.

Według rodzajów	W tys. zł
Majątkowe	6 878,3
w tym inwestycyjne	6 638,3
Bieżące	32 381,9
w tym:	
dotacje	1 733,6
świadczenia na rzecz osób fizycznych	7 535,2
wydatki bieżące jednostek budżetowych	22 391,0
w tym:	
wynagrodzenia	12 969,0
składki na obowiązkowe ubezpieczenia społeczne i Fundusz Pracy	2 402,3
zakup materiałów i usług	5 628,6
obsługa długu publicznego	700,2

Struktura dochodów budżetu gminy według rodzajów w 2015 r.



Struktura wydatków budżetu gminy według rodzajów w 2015 r.



Według działów	W tys. zł	W %
Dochody od osób prawnych i fizycznych	13 826,8	36,9
Różne rozliczenia	10 078,9	26,9
Pomoc społeczna i pozostałe zadania z zakresu polityki społecznej	7 430,6	19,8
Gospodarka mieszkaniowa	1 019,8	2,7
Gospodarka komunalna i ochrona środowiska	563,6	1,5
Rolnictwo i łowiectwo	19,2	0,1
Oświata i wychowanie	1 253,5	3,3
Transport i łączność	2 193,4	5,9
Turystyka	6,0	0,0
Kultura fizyczna	318,1	0,8
Administracja publiczna	315,0	0,8
Edukacyjna opieka wychowawcza	252,6	0,7
Kultura i ochrona dziedzictwa narodowego	90,7	0,2
Bezpieczeństwo publiczne i ochrona przeciwpożarowa	11,0	0,0
Działalność usługowa	8,0	0,0
Pozostałe	73,4	0,2

Według działów	W tys. zł	W %
Oświata i wychowanie	13 342,5	34,0
Pomoc społeczna i pozostałe zadania z zakresu polityki społecznej	8 997,2	22,9
Administracja publiczna	3 435,7	8,8
Gospodarka komunalna i ochrona środowiska	1 457,9	3,7
Transport i łączność	5 988,3	15,3
Kultura i ochrona dziedzictwa narodowego	1 480,8	3,8
Kultura fizyczna	1 286,6	3,3
Rolnictwo i łowiectwo	22,1	0,1
Gospodarka mieszkaniowa	1 280,1	3,3
Edukacyjna opieka wychowawcza	504,3	1,3
Obsługa długu publicznego	700,2	1,8
Bezpieczeństwo publiczne i ochrona przeciwpożarowa	340,2	0,9
Turystyka	12,1	0,0
Ochrona zdrowia	229,2	0,6
Działalność usługowa	61,2	0,2
Pozostałe	121,7	0,3

Powierzchnia (stan w dniu 1 I 2016 r.) w ha	13 847
Liczba miejscowości	22
Liczba sołectw	16
Ludność (stan w dniu 31 XII 2015 r.)	8 172
Dochody budżetu gminy w tys. zł	30 056,8
na 1 mieszkańca w zł	3 712
w tym dochody własne w zł	874
Wydatki budżetu gminy w tys. zł	30 659,0
na 1 mieszkańca w zł	3 786
w tym wydatki inwestycyjne w zł	883
Wynik budżetu gminy w tys. zł	-602,2



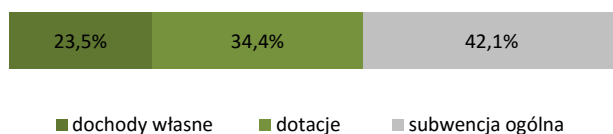
DOCHODY BUDŻETU GMINY W 2015 R.

<i>Według rodzajów</i>	W tys. zł
Dochody własne	7 076,3
podatek dochodowy od osób prawnych	5,1
podatek dochodowy od osób fizycznych	2 609,5
podatek rolny	864,5
podatek leśny	76,1
podatek od nieruchomości	2 037,9
podatek od środków transportowych	31,0
podatek od działalności gospodarczej	14,9
podatek od spadków i darowizn	8,0
podatek od czynności cywilnoprawnych	183,6
wpływy z opłaty skarbowej	15,2
wpływy z opłaty eksploatacyjnej	-
wpływy z opłaty targowej	-
dochody z majątku	438,6
pozostałe dochody	792,0
Dotacje ogółem	10 328,4
celowe	8 931,9
w tym:	
z budżetu państwa na zadania z zakresu administracji rządowej	5 262,3
z budżetu państwa na zadania własne	3 356,6
z budżetu państwa na zadania realizowane na podstawie porozumień z organami administracji rządowej	2,9
na zadania realizowane na podstawie porozumień między jednostkami samorządu terytorialnego otrzymane z państwowych funduszy celowych	80,0
z paragrafów 200 i 620	-
z paragrafów 205 i 625	1 396,6
Subwencja ogólna	12 652,1
część wyrównawcza	4 614,5
część oświatowa	7 874,5
część rekompensująca	-
część równoważąca	163,0
uzupełnienie subwencji ogólnej	-

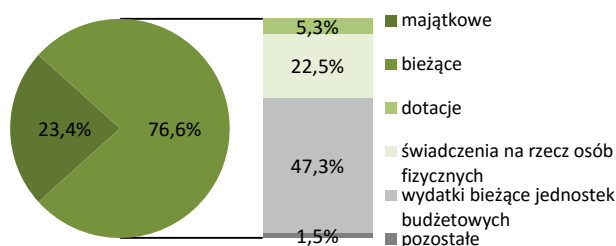
WYDATKI BUDŻETU GMINY W 2015 R.

<i>Według rodzajów</i>	W tys. zł
Majątkowe	7 186,1
w tym inwestycyjne	7 146,1
Bieżące	23 472,9
w tym:	
dotacje	1 614,7
świadczenia na rzecz osób fizycznych	6 904,4
wydatki bieżące jednostek budżetowych	14 512,7
w tym:	
wynagrodzenia	8 004,0
składki na obowiązkowe ubezpieczenia społeczne i Fundusz Pracy	1 506,9
zakup materiałów i usług	3 435,5
obsługa długu publicznego	399,5

Struktura dochodów budżetu gminy według rodzajów w 2015 r.



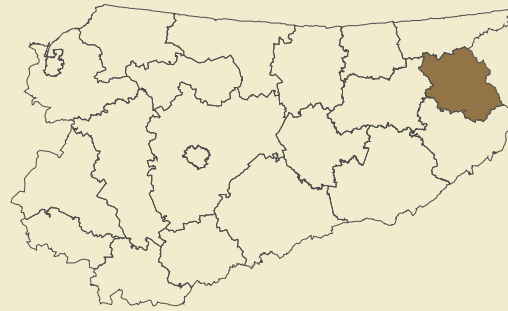
Struktura wydatków budżetu gminy według rodzajów w 2015 r.



<i>Według działów</i>	W tys. zł	W %
Dochody od osób prawnych i fizycznych	5 977,5	19,9
Różne rozliczenia	12 751,9	42,4
Pomoc społeczna i pozostałe zadania z zakresu polityki społecznej	6 172,4	20,5
Gospodarka mieszkaniowa	369,0	1,2
Gospodarka komunalna i ochrona środowiska	48,9	0,2
Rolnictwo i łowiectwo	1 580,1	5,3
Oświata i wychowanie	508,0	1,7
Transport i łączność	1 405,9	4,7
Turystyka	-	-
Kultura fizyczna	16,7	0,1
Administracja publiczna	128,5	0,4
Edukacyjna opieka wychowawcza	233,8	0,8
Kultura i ochrona dziedzictwa narodowego	83,2	0,3
Bezpieczeństwo publiczne i ochrona przeciwpożarowa	700,9	2,3
Działalność usługowa	11,2	0,0
Pozostałe	68,8	0,2

<i>Według działów</i>	W tys. zł	W %
Oświata i wychowanie	9 527,8	31,1
Pomoc społeczna i pozostałe zadania z zakresu polityki społecznej	7 443,2	24,3
Administracja publiczna	2 710,9	8,8
Gospodarka komunalna i ochrona środowiska	319,4	1,0
Transport i łączność	5 633,4	18,4
Kultura i ochrona dziedzictwa narodowego	834,3	2,7
Kultura fizyczna	285,4	0,9
Rolnictwo i łowiectwo	2 103,2	6,9
Gospodarka mieszkaniowa	453,3	1,5
Edukacyjna opieka wychowawcza	288,6	0,9
Obsługa długu publicznego	399,5	1,3
Bezpieczeństwo publiczne i ochrona przeciwpożarowa	462,4	1,5
Turystyka	10,0	0,0
Ochrona zdrowia	77,2	0,3
Działalność usługowa	40,1	0,1
Pozostałe	70,4	0,2

Powierzchnia (stan w dniu 1 I 2016 r.) w ha	87 400
Liczba gmin	4
Ludność (stan w dniu 31 XII 2015 r.)	34 745
Dochody budżetu powiatu w tys. zł	50 809,8
na 1 mieszkańca w zł	1 462
w tym dochody własne w zł	269
Wydatki budżetu powiatu w tys. zł	50 337,3
na 1 mieszkańca w zł	1 448
w tym wydatki inwestycyjne w zł	170
Wynik budżetu powiatu w tys. zł	472,6



DOCHODY BUDŻETU POWIATU W 2015 R.

Według rodzajów	W tys. zł
Dochody własne	9 334,1
podatek dochodowy od osób prawnych	150,2
podatek dochodowy od osób fizycznych	4 097,3
dochody z majątku	1 045,1
pozostałe dochody	4 041,5
Dotacje ogółem	16 587,6
celowe	13 202,6
w tym:	
z budżetu państwa na zadania z zakresu administracji rządowej	6 316,9
z budżetu państwa na zadania własne	2 289,5
z budżetu państwa na zadania realizowane na podstawie porozumień z organami administracji rządowej	146,7
na zadania realizowane na podstawie porozumień między jednostkami samorządu terytorialnego	2 392,8
otrzymane z państwowych funduszy celowych	187,5
z paragrafów 200 i 620	3 385,0
z paragrafów 205 i 625	-
Subwencja ogólna	24 888,2
część wyrównawcza	3 841,5
część oświatowa	18 775,4
część równoważąca	2 271,3
uzupełnienie subwencji ogólnej	-

Struktura dochodów budżetu powiatu według rodzajów w 2015 r.

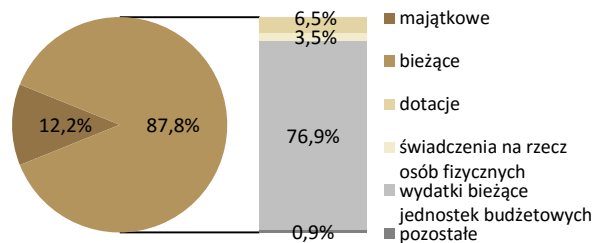


■ dochody własne ■ dotacje ■ subwencja ogólna

WYDATKI BUDŻETU POWIATU W 2015 R.

Według rodzajów	W tys. zł
Majątkowe	6 120,3
w tym inwestycyjne	5 920,3
Bieżące	44 217,0
w tym:	
dotacje	3 288,6
świadczenia na rzecz osób fizycznych	1 740,8
wydatki bieżące jednostek budżetowych	38 692,3
w tym:	
wynagrodzenia	23 176,8
składki na obowiązkowe ubezpieczenia społeczne i Fundusz Pracy	3 692,3
zakup materiałów i usług	8 789,2
obsługa długu publicznego	481,7

Struktura wydatków budżetu powiatu według rodzajów w 2015 r.



Dochody, wydatki i wynik budżetu powiatu w 2015 r. (w tys. zł)



■ dochody budżetu ■ wydatki budżetu ■ wynik budżetu

Według działów	W tys. zł	W %
Różne rozliczenia	24 896,5	49,0
Dochody od osób prawnych i fizycznych	5 009,0	9,9
Pomoc społeczna i pozostałe zadania z zakresu polityki społecznej	5 291,3	10,4
Bezpieczeństwo publiczne i ochrona przeciwpożarowa	3 390,1	6,7
Transport i łączność	4 927,8	9,7
Ochrona zdrowia	4 342,8	8,5
Administracja publiczna	192,6	0,4
Oświata i wychowanie	731,1	1,4
Gospodarka mieszkaniowa	724,0	1,4
Turystyka	-	-
Działalność usługowa	581,9	1,1
Edukacyjna opieka wychowawcza	249,8	0,5
Leśnictwo	204,9	0,4
Gospodarka komunalna i ochrona środowiska	75,6	0,1
Rolnictwo i łowiectwo	16,2	0,0
Pozostałe	176,0	0,3

Według działów	W tys. zł	W %
Oświata i wychowanie	16 374,9	32,5
Pomoc społeczna i pozostałe zadania z zakresu polityki społecznej	9 276,5	18,4
Transport i łączność	6 777,0	13,5
Administracja publiczna	4 103,5	8,2
Edukacyjna opieka wychowawcza	3 327,9	6,6
Bezpieczeństwo publiczne i ochrona przeciwpożarowa	3 491,3	6,9
Ochrona zdrowia	4 794,6	9,5
Turystyka	4,4	0,0
Działalność usługowa	533,8	1,1
Obsługa długu publicznego	481,7	1,0
Leśnictwo	220,5	0,4
Gospodarka mieszkaniowa	352,1	0,7
Gospodarka komunalna i ochrona środowiska	72,2	0,1
Kultura i ochrona dziedzictwa narodowego	51,5	0,1
Kultura fizyczna	460,6	0,9
Pozostałe	14,7	0,0

Powierzchnia (stan w dniu 1 I 2016 r.) w ha	25 153
Liczba miejscowości	45
Liczba sołectw	26
Ludność (stan w dniu 31 XII 2015 r.)	5 218
Dochody budżetu gminy w tys. zł	18 757,8
na 1 mieszkańca w zł	3 585
w tym dochody własne w zł	1 385
Wydatki budżetu gminy w tys. zł	18 183,2
na 1 mieszkańca w zł	3 475
w tym wydatki inwestycyjne w zł	91
Wynik budżetu gminy w tys. zł	574,5



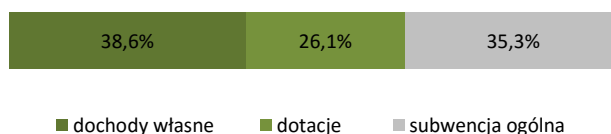
DOCHODY BUDŻETU GMINY W 2015 R.

Według rodzajów	W tys. zł
Dochody własne	7 245,1
podatek dochodowy od osób prawnych	16,5
podatek dochodowy od osób fizycznych	1 470,6
podatek rolny	932,6
podatek leśny	179,0
podatek od nieruchomości	2 425,2
podatek od środków transportowych	19,2
podatek od działalności gospodarczej	0,0
podatek od spadków i darowizn	5,2
podatek od czynności cywilnoprawnych	104,3
wpływy z opłaty skarbowej	21,9
wpływy z opłaty eksploatacyjnej	83,0
wpływy z opłaty targowej	1,7
dochody z majątku	227,9
pozostałe dochody	1 758,1
Dotacje ogółem	4 899,6
celowe	4 873,7
w tym:	
z budżetu państwa na zadania z zakresu administracji rządowej	2 868,6
z budżetu państwa na zadania własne	1 654,0
z budżetu państwa na zadania realizowane na podstawie porozumień z organami administracji rządowej	2,0
na zadania realizowane na podstawie porozumień między jednostkami samorządu terytorialnego otrzymane z państwowych funduszy celowych	349,1
z paragrafów 200 i 620	-
z paragrafów 205 i 625	25,9
Subwencja ogólna	6 613,1
część wyrównawcza	1 971,3
część oświatowa	4 511,9
część rekompensująca	-
część równoważąca	129,9
uzupełnienie subwencji ogólnej	-

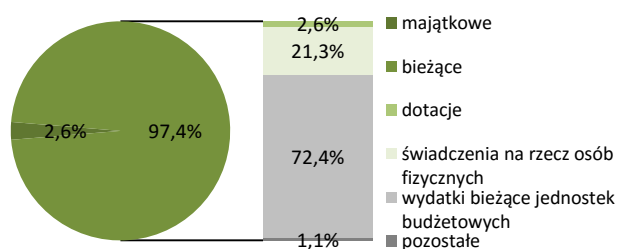
WYDATKI BUDŻETU GMINY W 2015 R.

Według rodzajów	W tys. zł
Majątkowe	477,3
w tym inwestycyjne	477,3
Bieżące	17 705,9
w tym:	
dotacje	477,9
świadczenia na rzecz osób fizycznych	3 867,3
wydatki bieżące jednostek budżetowych	13 173,0
w tym:	
wynagrodzenia	6 666,7
składki na obowiązkowe ubezpieczenia społeczne i Fundusz Pracy	1 259,6
zakup materiałów i usług	3 151,0
obsługa długu publicznego	137,6

Struktura dochodów budżetu gminy według rodzajów w 2015 r.



Struktura wydatków budżetu gminy według rodzajów w 2015 r.



Według działów	W tys. zł	W %
Dochody od osób prawnych i fizycznych	5 350,2	28,5
Różne rozliczenia	6 613,1	35,3
Pomoc społeczna i pozostałe zadania z zakresu polityki społecznej	3 716,4	19,8
Gospodarka mieszkaniowa	227,8	1,2
Gospodarka komunalna i ochrona środowiska	1 079,1	5,8
Rolnictwo i łowiectwo	344,2	1,8
Oświata i wychowanie	228,4	1,2
Transport i łączność	55,1	0,3
Turystyka	-	-
Kultura fizyczna	-	-
Administracja publiczna	51,2	0,3
Edukacyjna opieka wychowawcza	226,2	1,2
Kultura i ochrona dziedzictwa narodowego	325,5	1,7
Bezpieczeństwo publiczne i ochrona przeciwpożarowa	-	-
Działalność usługowa	27,8	0,1
Pozostałe	512,9	2,7

Według działów	W tys. zł	W %
Oświata i wychowanie	6 179,0	34,0
Pomoc społeczna i pozostałe zadania z zakresu polityki społecznej	4 604,5	25,3
Administracja publiczna	2 220,2	12,2
Gospodarka komunalna i ochrona środowiska	1 647,2	9,1
Transport i łączność	293,2	1,6
Kultura i ochrona dziedzictwa narodowego	427,0	2,3
Kultura fizyczna	48,7	0,3
Rolnictwo i łowiectwo	360,5	2,0
Gospodarka mieszkaniowa	1 117,3	6,1
Edukacyjna opieka wychowawcza	691,7	3,8
Obsługa długu publicznego	137,6	0,8
Bezpieczeństwo publiczne i ochrona przeciwpożarowa	107,6	0,6
Turystyka	-	-
Ochrona zdrowia	63,7	0,4
Działalność usługowa	38,2	0,2
Pozostałe	246,8	1,4

Powierzchnia (stan w dniu 1 I 2016 r.) w ha	26 674
Liczba miejscowości	45
Liczba sołectw	32
Ludność (stan w dniu 31 XII 2015 r.)	22 078
Dochody budżetu gminy w tys. zł	78 052,1
na 1 mieszkańca w zł	3 531
w tym dochody własne w zł	1 849
Wydatki budżetu gminy w tys. zł	74 330,5
na 1 mieszkańca w zł	3 363
w tym wydatki inwestycyjne w zł	324
Wynik budżetu gminy w tys. zł	3 721,6



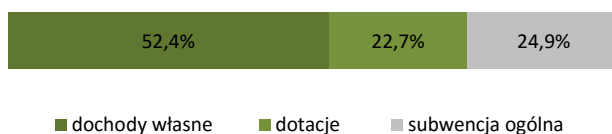
DOCHODY BUDŻETU GMINY W 2015 R.

<i>Według rodzajów</i>	W tys. zł
Dochody własne	40 872,9
podatek dochodowy od osób prawnych	698,0
podatek dochodowy od osób fizycznych	11 694,9
podatek rolny	1 256,6
podatek leśny	127,8
podatek od nieruchomości	11 965,3
podatek od środków transportowych	555,3
podatek od działalności gospodarczej	4,5
podatek od spadków i darowizn	93,0
podatek od czynności cywilnoprawnych	586,8
wpływy z opłaty skarbowej	246,5
wpływy z opłaty eksploatacyjnej	647,8
wpływy z opłaty targowej	24,2
dochody z majątku	3 538,6
pozostałe dochody	9 433,5
Dotacje ogółem	17 740,5
celowe	14 576,4
w tym:	
z budżetu państwa na zadania z zakresu administracji rządowej	10 357,6
z budżetu państwa na zadania własne	4 086,7
z budżetu państwa na zadania realizowane na podstawie porozumień z organami administracji rządowej	3,7
na zadania realizowane na podstawie porozumień między jednostkami samorządu terytorialnego otrzymane z państwowych funduszy celowych	108,4
z paragrafów 200 i 620	-
z paragrafów 205 i 625	3 164,1
Subwencja ogólna	19 438,7
część wyrównawcza	4 103,2
część oświatowa	14 316,5
część rekompensująca	-
część równoważąca	1 019,0
uzupełnienie subwencji ogólnej	-

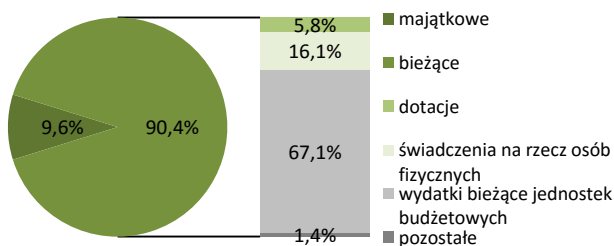
WYDATKI BUDŻETU GMINY W 2015 R.

<i>Według rodzajów</i>	W tys. zł
Majątkowe	7 164,2
w tym inwestycyjne	7 164,2
Bieżące	67 166,3
w tym:	
dotacje	4 300,8
świadczenia na rzecz osób fizycznych	11 987,9
wydatki bieżące jednostek budżetowych	49 889,8
w tym:	
wynagrodzenia	24 204,1
składki na obowiązkowe ubezpieczenia społeczne i Fundusz Pracy	4 480,0
zakup materiałów i usług	16 969,9
obsługa długu publicznego	951,5

Struktura dochodów budżetu gminy według rodzajów w 2015 r.



Struktura wydatków budżetu gminy według rodzajów w 2015 r.



<i>Według działów</i>	W tys. zł	W %
Dochody od osób prawnych i fizycznych	28 489,6	36,5
Różne rozliczenia	21 190,9	27,1
Pomoc społeczna i pozostałe zadania z zakresu polityki społecznej	11 884,2	15,2
Gospodarka mieszkaniowa	4 498,6	5,8
Gospodarka komunalna i ochrona środowiska	3 665,5	4,7
Rolnictwo i łowiectwo	2 450,1	3,1
Oświata i wychowanie	2 496,7	3,2
Transport i łączność	-	-
Turystyka	727,7	0,9
Kultura fizyczna	1 304,9	1,7
Administracja publiczna	463,5	0,6
Edukacyjna opieka wychowawcza	436,0	0,6
Kultura i ochrona dziedzictwa narodowego	60,0	0,1
Bezpieczeństwo publiczne i ochrona przeciwpożarowa	34,7	0,0
Działalność usługowa	90,2	0,1
Pozostałe	259,5	0,3

<i>Według działów</i>	W tys. zł	W %
Oświata i wychowanie	25 654,8	34,5
Pomoc społeczna i pozostałe zadania z zakresu polityki społecznej	15 649,6	21,1
Administracja publiczna	6 118,1	8,2
Gospodarka komunalna i ochrona środowiska	7 366,3	9,9
Transport i łączność	3 648,2	4,9
Kultura i ochrona dziedzictwa narodowego	2 273,2	3,1
Kultura fizyczna	3 665,5	4,9
Rolnictwo i łowiectwo	919,0	1,2
Gospodarka mieszkaniowa	3 963,9	5,3
Edukacyjna opieka wychowawcza	1 389,0	1,9
Obsługa długu publicznego	951,5	1,3
Bezpieczeństwo publiczne i ochrona przeciwpożarowa	165,3	0,2
Turystyka	103,0	0,1
Ochrona zdrowia	442,0	0,6
Działalność usługowa	363,7	0,5
Pozostałe	1 657,4	2,2

Powierzchnia (stan w dniu 1 I 2016 r.) w ha	21 493
Liczba miejscowości	34
Liczba sołectw	24
Ludność (stan w dniu 31 XII 2015 r.)	4 052
Dochody budżetu gminy w tys. zł	15 092,8
na 1 mieszkańca w zł	3 746
w tym dochody własne w zł	1 215
Wydatki budżetu gminy w tys. zł	14 603,1
na 1 mieszkańca w zł	3 624
w tym wydatki inwestycyjne w zł	373
Wynik budżetu gminy w tys. zł	489,7



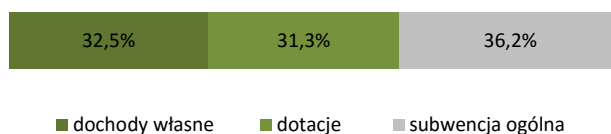
DOCHODY BUDŻETU GMINY W 2015 R.

Według rodzajów	W tys. zł
Dochody własne	4 896,6
podatek dochodowy od osób prawnych	1,1
podatek dochodowy od osób fizycznych	1 072,9
podatek rolny	685,0
podatek leśny	151,3
podatek od nieruchomości	1 010,2
podatek od środków transportowych	10,7
podatek od działalności gospodarczej	-
podatek od spadków i darowizn	4,6
podatek od czynności cywilnoprawnych	70,8
wpływy z opłaty skarbowej	15,9
wpływy z opłaty eksploatacyjnej	-
wpływy z opłaty targowej	0,3
dochody z majątku	435,1
pozostałe dochody	1 438,7
Dotacje ogółem	4 729,1
celowe	3 774,0
w tym:	
z budżetu państwa na zadania z zakresu administracji rządowej	2 636,0
z budżetu państwa na zadania własne	1 049,4
z budżetu państwa na zadania realizowane na podstawie porozumień z organami administracji rządowej	-
na zadania realizowane na podstawie porozumień między jednostkami samorządu terytorialnego	-
otrzymane z państwowych funduszy celowych	80,0
z paragrafów 200 i 620	955,0
z paragrafów 205 i 625	-
Subwencja ogólna	5 467,1
część wyrównawcza	2 496,1
część oświatowa	2 845,1
część rekompensująca	-
część równoważąca	125,8
uzupełnienie subwencji ogólnej	-

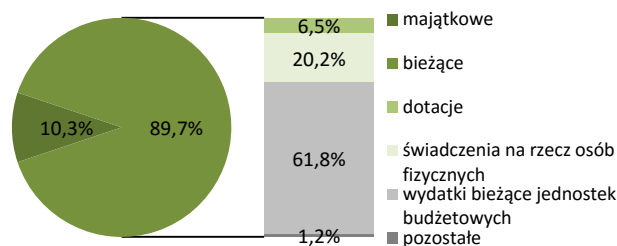
WYDATKI BUDŻETU GMINY W 2015 R.

Według rodzajów	W tys. zł
Majątkowe	1 501,0
w tym inwestycyjne	1 501,0
Bieżące	13 102,1
w tym:	
dotacje	942,0
świadczenia na rzecz osób fizycznych	2 942,6
wydatki bieżące jednostek budżetowych	9 024,5
w tym:	
wynagrodzenia	4 288,5
składki na obowiązkowe ubezpieczenia społeczne i Fundusz Pracy	786,2
zakup materiałów i usług	2 855,9
obsługa długu publicznego	162,1

Struktura dochodów budżetu gminy według rodzajów w 2015 r.



Struktura wydatków budżetu gminy według rodzajów w 2015 r.



Według działów	W tys. zł	W %
Dochody od osób prawnych i fizycznych	3 098,3	20,5
Różne rozliczenia	5 471,8	36,3
Pomoc społeczna i pozostałe zadania z zakresu polityki społecznej	3 079,2	20,4
Gospodarka mieszkaniowa	102,3	0,7
Gospodarka komunalna i ochrona środowiska	794,8	5,3
Rolnictwo i łowiectwo	1 736,6	11,5
Oświata i wychowanie	342,8	2,3
Transport i łączność	45,8	0,3
Turystyka	-	-
Kultura fizyczna	-	-
Administracja publiczna	28,3	0,2
Edukacyjna opieka wychowawcza	142,3	0,9
Kultura i ochrona dziedzictwa narodowego	0,0	0,0
Bezpieczeństwo publiczne i ochrona przeciwpożarowa	-	-
Działalność usługowa	11,9	0,1
Pozostałe	238,6	1,6

Według działów	W tys. zł	W %
Oświata i wychowanie	4 059,9	27,8
Pomoc społeczna i pozostałe zadania z zakresu polityki społecznej	3 922,0	26,9
Administracja publiczna	1 828,2	12,5
Gospodarka komunalna i ochrona środowiska	1 231,2	8,4
Transport i łączność	98,9	0,7
Kultura i ochrona dziedzictwa narodowego	295,4	2,0
Kultura fizyczna	100,9	0,7
Rolnictwo i łowiectwo	1 828,2	12,5
Gospodarka mieszkaniowa	459,3	3,1
Edukacyjna opieka wychowawcza	301,8	2,1
Obsługa długu publicznego	162,1	1,1
Bezpieczeństwo publiczne i ochrona przeciwpożarowa	152,1	1,0
Turystyka	-	-
Ochrona zdrowia	42,1	0,3
Działalność usługowa	67,4	0,5
Pozostałe	53,7	0,4

Powierzchnia (stan w dniu 1 I 2016 r.) w ha	14 080
Liczba miejscowości	29
Liczba sołectw	21
Ludność (stan w dniu 31 XII 2015 r.)	3 397
Dochody budżetu gminy w tys. zł	13 829,8
na 1 mieszkańca w zł	4 080
w tym dochody własne w zł	1 304
Wydatki budżetu gminy w tys. zł	13 629,6
na 1 mieszkańca w zł	4 021
w tym wydatki inwestycyjne w zł	225
Wynik budżetu gminy w tys. zł	200,2



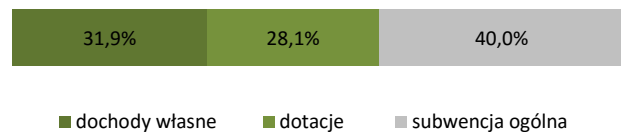
DOCHODY BUDŻETU GMINY W 2015 R.

<i>Według rodzajów</i>	W tys. zł
Dochody własne	4 420,2
podatek dochodowy od osób prawnych	3,8
podatek dochodowy od osób fizycznych	819,7
podatek rolny	659,6
podatek leśny	86,3
podatek od nieruchomości	1 424,6
podatek od środków transportowych	28,8
podatek od działalności gospodarczej	-
podatek od spadków i darowizn	5,9
podatek od czynności cywilnoprawnych	27,2
wpływy z opłaty skarbowej	13,8
wpływy z opłaty eksploatacyjnej	5,4
wpływy z opłaty targowej	-
dochody z majątku	153,6
pozostałe dochody	1 191,5
Dotacje ogółem	3 882,2
celowe	3 142,4
w tym:	
z budżetu państwa na zadania z zakresu administracji rządowej	2 054,4
z budżetu państwa na zadania własne	1 086,6
z budżetu państwa na zadania realizowane na podstawie porozumień z organami administracji rządowej	1,4
na zadania realizowane na podstawie porozumień między jednostkami samorządu terytorialnego otrzymane z państwowych funduszy celowych	-
z paragrafów 200 i 620	739,8
z paragrafów 205 i 625	-
Subwencja ogólna	5 527,4
część wyrównawcza	1 764,2
część oświatowa	3 660,0
część rekompensująca	-
część równoważąca	103,2
uzupełnienie subwencji ogólnej	-

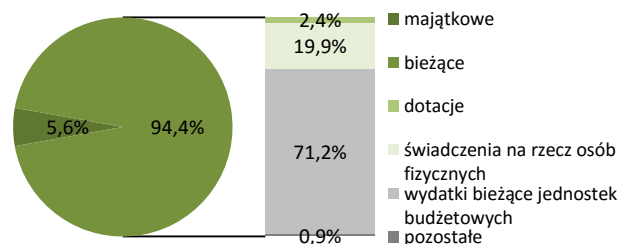
WYDATKI BUDŻETU GMINY W 2015 R.

<i>Według rodzajów</i>	W tys. zł
Majątkowe	764,0
w tym inwestycyjne	764,0
Bieżące	12 865,6
w tym:	
dotacje	329,0
świadczenia na rzecz osób fizycznych	2 716,2
wydatki bieżące jednostek budżetowych	9 705,7
w tym:	
wynagrodzenia	4 618,3
składki na obowiązkowe ubezpieczenia społeczne i Fundusz Pracy	867,9
zakup materiałów i usług	2 635,9
obsługa długu publicznego	95,1

Struktura dochodów budżetu gminy według rodzajów w 2015 r.



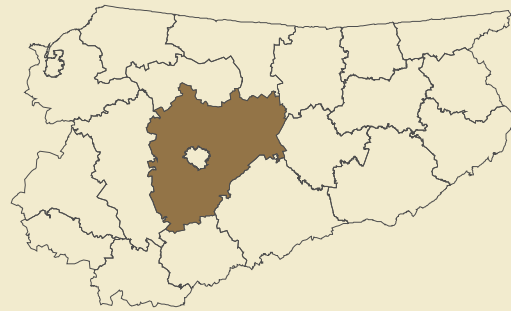
Struktura wydatków budżetu gminy według rodzajów w 2015 r.



<i>Według działów</i>	W tys. zł	W %
Dochody od osób prawnych i fizycznych	3 127,4	22,6
Różne rozliczenia	5 582,2	40,4
Pomoc społeczna i pozostałe zadania z zakresu polityki społecznej	2 388,8	17,3
Gospodarka mieszkaniowa	89,7	0,6
Gospodarka komunalna i ochrona środowiska	417,7	3,0
Rolnictwo i łowiectwo	794,4	5,7
Oświata i wychowanie	595,1	4,3
Transport i łączność	19,2	0,1
Turystyka	-	-
Kultura fizyczna	120,0	0,9
Administracja publiczna	22,6	0,2
Edukacyjna opieka wychowawcza	150,2	1,1
Kultura i ochrona dziedzictwa narodowego	100,0	0,7
Bezpieczeństwo publiczne i ochrona przeciwpożarowa	-	-
Działalność usługowa	1,4	0,0
Pozostałe	421,1	3,0

<i>Według działów</i>	W tys. zł	W %
Oświata i wychowanie	5 079,3	37,3
Pomoc społeczna i pozostałe zadania z zakresu polityki społecznej	2 904,8	21,3
Administracja publiczna	1 315,2	9,6
Gospodarka komunalna i ochrona środowiska	871,7	6,4
Transport i łączność	597,4	4,4
Kultura i ochrona dziedzictwa narodowego	444,2	3,3
Kultura fizyczna	26,5	0,2
Rolnictwo i łowiectwo	814,3	6,0
Gospodarka mieszkaniowa	722,4	5,3
Edukacyjna opieka wychowawcza	303,5	2,2
Obsługa długu publicznego	95,1	0,7
Bezpieczeństwo publiczne i ochrona przeciwpożarowa	68,2	0,5
Turystyka	-	-
Ochrona zdrowia	31,3	0,2
Działalność usługowa	27,2	0,2
Pozostałe	328,4	2,4

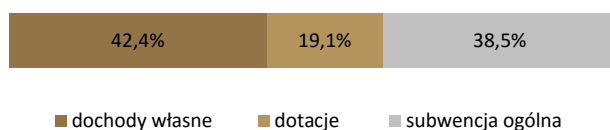
Powierzchnia (stan w dniu 1 I 2016 r.) w ha	283 802
Liczba gmin	12
Ludność (stan w dniu 31 XII 2015 r.)	123 479
Dochody budżetu powiatu w tys. zł	108 415,1
na 1 mieszkańca w zł	880
w tym dochody własne w zł	373
Wydatki budżetu powiatu w tys. zł	103 931,0
na 1 mieszkańca w zł	843
w tym wydatki inwestycyjne w zł	95
Wynik budżetu powiatu w tys. zł	4 484,1



DOCHODY BUDŻETU POWIATU W 2015 R.

Według rodzajów	W tys. zł
Dochody własne	45 960,0
podatek dochodowy od osób prawnych	374,8
podatek dochodowy od osób fizycznych	20 795,2
dochody z majątku	842,8
pozostałe dochody	23 947,2
Dotacje ogółem	20 708,3
celowe	19 329,3
w tym:	
z budżetu państwa na zadania z zakresu administracji rządowej	5 887,2
z budżetu państwa na zadania własne	11 363,8
z budżetu państwa na zadania realizowane na podstawie porozumień z organami administracji rządowej	10,6
na zadania realizowane na podstawie porozumień między jednostkami samorządu terytorialnego	191,9
otrzymane z państwowych funduszy celowych	699,2
z paragrafów 200 i 620	1 379,0
z paragrafów 205 i 625	-
Subwencja ogólna	41 746,9
część wyrównawcza	8 510,8
część oświatowa	27 876,8
część równoważąca	5 146,1
uzupełnienie subwencji ogólnej	213,1

Struktura dochodów budżetu powiatu według rodzajów w 2015 r.

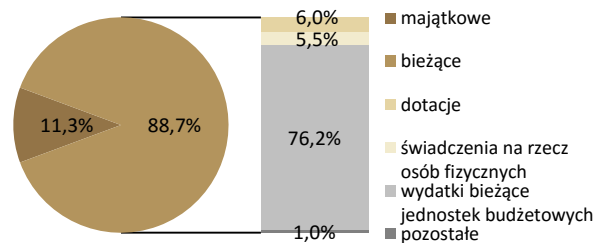


Według działów	W tys. zł	W %
Różne rozliczenia	41 769,0	38,5
Dochody od osób prawnych i fizycznych	24 861,3	22,9
Pomoc społeczna i pozostałe zadania z zakresu polityki społecznej	26 078,3	24,1
Bezpieczeństwo publiczne i ochrona przeciwpożarowa	1,5	0,0
Transport i łączność	5 583,0	5,1
Ochrona zdrowia	4 327,7	4,0
Administracja publiczna	557,1	0,5
Oświata i wychowanie	610,4	0,6
Gospodarka mieszkaniowa	1 100,9	1,0
Turystyka	-	-
Działalność usługowa	2 195,5	2,0
Edukacyjna opieka wychowawcza	253,1	0,2
Leśnictwo	234,2	0,2
Gospodarka komunalna i ochrona środowiska	837,4	0,8
Rolnictwo i łowiectwo	2,4	0,0
Pozostałe	3,4	0,0

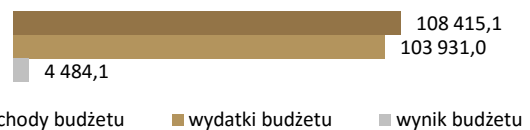
WYDATKI BUDŻETU POWIATU W 2015 R.

Według rodzajów	W tys. zł
Majątkowe	11 703,9
w tym inwestycyjne	11 703,9
Bieżące	92 227,1
w tym:	
dotacje	6 265,4
świadczenia na rzecz osób fizycznych	5 749,6
wydatki bieżące jednostek budżetowych	79 226,4
w tym:	
wynagrodzenia	45 505,7
składki na obowiązkowe ubezpieczenia społeczne i Fundusz Pracy	8 362,6
zakup materiałów i usług	17 815,6
obsługa długu publicznego	971,2

Struktura wydatków budżetu powiatu według rodzajów w 2015 r.



Dochody, wydatki i wynik budżetu powiatu w 2015 r. (w tys. zł)



Według działów	W tys. zł	W %
Oświata i wychowanie	18 409,6	17,7
Pomoc społeczna i pozostałe zadania z zakresu polityki społecznej	38 277,3	36,8
Transport i łączność	15 970,2	15,4
Administracja publiczna	11 320,2	10,9
Edukacyjna opieka wychowawcza	9 809,1	9,4
Bezpieczeństwo publiczne i ochrona przeciwpożarowa	361,3	0,3
Ochrona zdrowia	4 519,6	4,3
Turystyka	1,4	0,0
Działalność usługowa	2 412,9	2,3
Obsługa długu publicznego	971,2	0,9
Leśnictwo	338,8	0,3
Gospodarka mieszkaniowa	542,2	0,5
Gospodarka komunalna i ochrona środowiska	818,1	0,8
Kultura i ochrona dziedzictwa narodowego	139,8	0,1
Kultura fizyczna	33,4	0,0
Pozostałe	5,8	0,0

Powierzchnia (stan w dniu 1 I 2016 r.) w ha	32 001
Liczba miejscowości	54
Liczba sołectw	32
Ludność (stan w dniu 31 XII 2015 r.)	17 550
Dochody budżetu gminy w tys. zł	53 007,3
na 1 mieszkańca w zł	3 028
w tym dochody własne w zł	1 480
Wydatki budżetu gminy w tys. zł	50 671,5
na 1 mieszkańca w zł	2 895
w tym wydatki inwestycyjne w zł	244
Wynik budżetu gminy w tys. zł	2 335,8



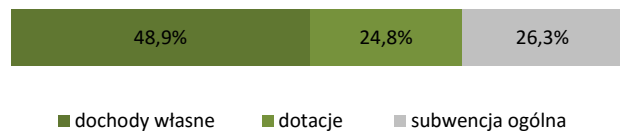
DOCHODY BUDŻETU GMINY W 2015 R.

WYDATKI BUDŻETU GMINY W 2015 R.

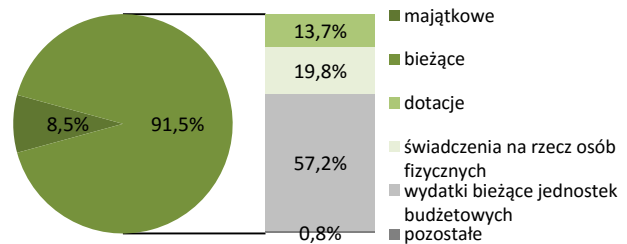
Według rodzajów	W tys. zł
Dochody własne	25 913,3
podatek dochodowy od osób prawnych	256,0
podatek dochodowy od osób fizycznych	10 300,1
podatek rolny	1 248,7
podatek leśny	311,9
podatek od nieruchomości	7 453,6
podatek od środków transportowych	249,1
podatek od działalności gospodarczej	21,7
podatek od spadków i darowizn	107,7
podatek od czynności cywilnoprawnych	656,0
wpływy z opłaty skarbowej	58,4
wpływy z opłaty eksploatacyjnej	346,0
wpływy z opłaty targowej	8,9
dochody z majątku	774,5
pozostałe dochody	4 120,8
Dotacje ogółem	13 167,2
celowe	10 733,0
w tym:	
z budżetu państwa na zadania z zakresu administracji rządowej	6 492,2
z budżetu państwa na zadania własne	4 145,8
z budżetu państwa na zadania realizowane na podstawie porozumień z organami administracji rządowej	-
na zadania realizowane na podstawie porozumień między jednostkami samorządu terytorialnego otrzymane z państwowych funduszy celowych	68,7
z paragrafów 200 i 620	-
z paragrafów 205 i 625	2 434,2
Subwencja ogólna	13 926,8
część wyrównawcza	3 035,0
część oświatowa	10 299,4
część rekompensująca	-
część równoważąca	592,4
uzupełnienie subwencji ogólnej	-

Według rodzajów	W tys. zł
Majątkowe	4 320,0
w tym inwestycyjne	4 270,0
Bieżące	46 351,5
w tym:	
dotacje	6 950,2
świadczenia na rzecz osób fizycznych	10 049,6
wydatki bieżące jednostek budżetowych	28 962,5
w tym:	
wynagrodzenia	14 023,8
składki na obowiązkowe ubezpieczenia społeczne i Fundusz Pracy	2 564,1
zakup materiałów i usług	10 192,8
obsługa długu publicznego	310,0

Struktura dochodów budżetu gminy według rodzajów w 2015 r.



Struktura wydatków budżetu gminy według rodzajów w 2015 r.



Według działów	W tys. zł	W %
Dochody od osób prawnych i fizycznych	22 045,8	41,6
Różne rozliczenia	14 096,0	26,6
Pomoc społeczna i pozostałe zadania z zakresu polityki społecznej	9 063,0	17,1
Gospodarka mieszkaniowa	827,9	1,6
Gospodarka komunalna i ochrona środowiska	1 610,1	3,0
Rolnictwo i łowiectwo	1 892,0	3,6
Oświata i wychowanie	1 982,7	3,7
Transport i łączność	124,8	0,2
Turystyka	24,1	0,0
Kultura fizyczna	55,6	0,1
Administracja publiczna	441,8	0,8
Edukacyjna opieka wychowawcza	330,7	0,6
Kultura i ochrona dziedzictwa narodowego	81,3	0,2
Bezpieczeństwo publiczne i ochrona przeciwpożarowa	69,6	0,1
Działalność usługowa	159,8	0,3
Pozostałe	202,2	0,4

Według działów	W tys. zł	W %
Oświata i wychowanie	20 452,0	40,4
Pomoc społeczna i pozostałe zadania z zakresu polityki społecznej	11 897,7	23,5
Administracja publiczna	4 684,2	9,2
Gospodarka komunalna i ochrona środowiska	2 501,8	4,9
Transport i łączność	3 285,0	6,5
Kultura i ochrona dziedzictwa narodowego	2 780,4	5,5
Kultura fizyczna	387,6	0,8
Rolnictwo i łowiectwo	734,5	1,4
Gospodarka mieszkaniowa	1 804,7	3,6
Edukacyjna opieka wychowawcza	630,2	1,2
Obsługa długu publicznego	310,0	0,6
Bezpieczeństwo publiczne i ochrona przeciwpożarowa	433,9	0,9
Turystyka	36,1	0,1
Ochrona zdrowia	216,9	0,4
Działalność usługowa	232,2	0,5
Pozostałe	284,3	0,6

Powierzchnia (stan w dniu 1 I 2016 r.) w ha	29 041
Liczba miejscowości	54
Liczba sołectw	29
Ludność (stan w dniu 31 XII 2015 r.)	19 091
Dochody budżetu gminy w tys. zł	63 065,3
na 1 mieszkańca w zł	3 297
w tym dochody własne w zł	1 398
Wydatki budżetu gminy w tys. zł	57 280,4
na 1 mieszkańca w zł	2 995
w tym wydatki inwestycyjne w zł	260
Wynik budżetu gminy w tys. zł	5 784,9



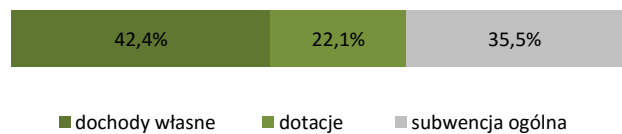
DOCHODY BUDŻETU GMINY W 2015 R.

<i>Według rodzajów</i>	W tys. zł
Dochody własne	26 731,6
podatek dochodowy od osób prawnych	226,6
podatek dochodowy od osób fizycznych	8 649,7
podatek rolny	1 377,0
podatek leśny	223,8
podatek od nieruchomości	6 032,0
podatek od środków transportowych	129,3
podatek od działalności gospodarczej	5,9
podatek od spadków i darowizn	52,1
podatek od czynności cywilnoprawnych	559,7
wpływy z opłaty skarbowej	107,1
wpływy z opłaty eksploatacyjnej	200,6
wpływy z opłaty targowej	51,9
dochody z majątku	1 205,8
pozostałe dochody	7 910,3
Dotacje ogółem	13 966,5
celowe	13 798,9
w tym:	
z budżetu państwa na zadania z zakresu administracji rządowej	9 089,3
z budżetu państwa na zadania własne	4 547,4
z budżetu państwa na zadania realizowane na podstawie porozumień z organami administracji rządowej	3,5
na zadania realizowane na podstawie porozumień między jednostkami samorządu terytorialnego otrzymane z państwowych funduszy celowych	62,2
z paragrafów 200 i 620	61,5
z paragrafów 205 i 625	167,6
-	-
Subwencja ogólna	22 367,2
część wyrównawcza	7 214,2
część oświatowa	14 141,7
część rekompensująca	-
część równoważąca	1 011,3
uzupełnienie subwencji ogólnej	-

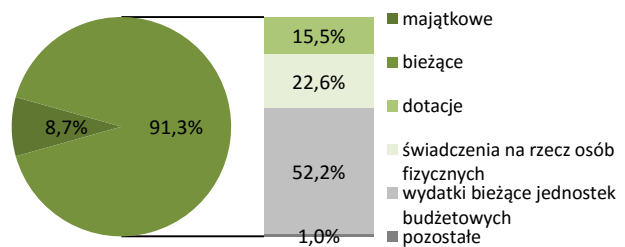
WYDATKI BUDŻETU GMINY W 2015 R.

<i>Według rodzajów</i>	W tys. zł
Majątkowe	4 982,0
w tym inwestycyjne	4 982,0
Bieżące	52 298,4
w tym:	
dotacje	8 865,5
świadczenia na rzecz osób fizycznych	12 935,8
wydatki bieżące jednostek budżetowych	29 912,0
w tym:	
wynagrodzenia	14 956,7
składki na obowiązkowe ubezpieczenia społeczne i Fundusz Pracy	2 690,6
zakup materiałów i usług	10 333,4
obsługa długu publicznego	536,8

Struktura dochodów budżetu gminy według rodzajów w 2015 r.



Struktura wydatków budżetu gminy według rodzajów w 2015 r.



<i>Według działów</i>	W tys. zł	W %
Dochody od osób prawnych i fizycznych	18 222,9	28,9
Różne rozliczenia	22 590,1	35,8
Pomoc społeczna i pozostałe zadania z zakresu polityki społecznej	11 903,2	18,9
Gospodarka mieszkaniowa	1 303,3	2,1
Gospodarka komunalna i ochrona środowiska	2 309,6	3,7
Rolnictwo i łowiectwo	462,5	0,7
Oświata i wychowanie	2 034,4	3,2
Transport i łączność	1 946,1	3,1
Turystyka	-	-
Kultura fizyczna	86,9	0,1
Administracja publiczna	1 392,0	2,2
Edukacyjna opieka wychowawcza	326,3	0,5
Kultura i ochrona dziedzictwa narodowego	12,2	0,0
Bezpieczeństwo publiczne i ochrona przeciwpożarowa	225,2	0,4
Działalność usługowa	69,8	0,1
Pozostałe	180,7	0,3

<i>Według działów</i>	W tys. zł	W %
Oświata i wychowanie	21 383,4	37,3
Pomoc społeczna i pozostałe zadania z zakresu polityki społecznej	16 000,1	27,9
Administracja publiczna	6 932,0	12,1
Gospodarka komunalna i ochrona środowiska	4 029,7	7,0
Transport i łączność	2 033,8	3,6
Kultura i ochrona dziedzictwa narodowego	2 138,7	3,7
Kultura fizyczna	519,0	0,9
Rolnictwo i łowiectwo	1 478,3	2,6
Gospodarka mieszkaniowa	166,0	0,3
Edukacyjna opieka wychowawcza	870,1	1,5
Obsługa długu publicznego	536,8	0,9
Bezpieczeństwo publiczne i ochrona przeciwpożarowa	576,6	1,0
Turystyka	-	-
Ochrona zdrowia	329,0	0,6
Działalność usługowa	108,0	0,2
Pozostałe	178,9	0,3

Powierzchnia (stan w dniu 1 I 2016 r.) w ha	25 869
Liczba miejscowości	28
Liczba sołectw	23
Ludność (stan w dniu 31 XII 2015 r.)	16 124
Dochody budżetu gminy w tys. zł	49 111,0
na 1 mieszkańca w zł	3 047
w tym dochody własne w zł	1 500
Wydatki budżetu gminy w tys. zł	44 282,5
na 1 mieszkańca w zł	2 748
w tym wydatki inwestycyjne w zł	106
Wynik budżetu gminy w tys. zł	4 828,5



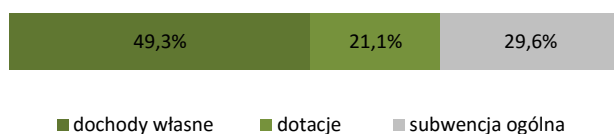
DOCHODY BUDŻETU GMINY W 2015 R.

Według rodzajów	W tys. zł
Dochody własne	24 183,6
podatek dochodowy od osób prawnych	492,8
podatek dochodowy od osób fizycznych	8 620,6
podatek rolny	1 393,3
podatek leśny	295,3
podatek od nieruchomości	7 265,2
podatek od środków transportowych	118,6
podatek od działalności gospodarczej	6,1
podatek od spadków i darowizn	60,6
podatek od czynności cywilnoprawnych	401,5
wpływy z opłaty skarbowej	53,5
wpływy z opłaty eksploatacyjnej	8,7
wpływy z opłaty targowej	41,9
dochody z majątku	1 732,5
pozostałe dochody	3 692,9
Dotacje ogółem	10 372,4
celowe	10 276,1
w tym:	
z budżetu państwa na zadania z zakresu administracji rządowej	6 610,1
z budżetu państwa na zadania własne	3 577,2
z budżetu państwa na zadania realizowane na podstawie porozumień z organami administracji rządowej	15,1
na zadania realizowane na podstawie porozumień między jednostkami samorządu terytorialnego otrzymane z państwowych funduszy celowych	4,2
z paragrafów 200 i 620	-
z paragrafów 205 i 625	96,3
Subwencja ogólna	14 555,0
część wyrównawcza	4 632,1
część oświatowa	9 472,7
część rekompensująca	41,3
część równoważąca	408,8
uzupełnienie subwencji ogólnej	-

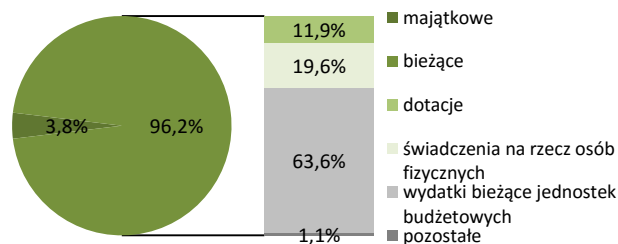
WYDATKI BUDŻETU GMINY W 2015 R.

Według rodzajów	W tys. zł
Majątkowe	1 701,7
w tym inwestycyjne	1 701,7
Bieżące	42 580,8
w tym:	
dotacje	5 261,1
świadczenia na rzecz osób fizycznych	8 660,2
wydatki bieżące jednostek budżetowych	28 170,6
w tym:	
wynagrodzenia	12 675,6
składki na obowiązkowe ubezpieczenia społeczne i Fundusz Pracy	2 341,6
zakup materiałów i usług	11 490,0
obsługa długu publicznego	371,1

Struktura dochodów budżetu gminy według rodzajów w 2015 r.



Struktura wydatków budżetu gminy według rodzajów w 2015 r.



Według działów	W tys. zł	W %
Dochody od osób prawnych i fizycznych	19 117,4	38,9
Różne rozliczenia	14 668,0	29,9
Pomoc społeczna i pozostałe zadania z zakresu polityki społecznej	8 357,2	17,0
Gospodarka mieszkaniowa	2 127,1	4,3
Gospodarka komunalna i ochrona środowiska	1 365,0	2,8
Rolnictwo i łowiectwo	455,7	0,9
Oświata i wychowanie	962,9	2,0
Transport i łączność	404,3	0,8
Turystyka	46,5	0,1
Kultura fizyczna	999,8	2,0
Administracja publiczna	133,8	0,3
Edukacyjna opieka wychowawcza	257,9	0,5
Kultura i ochrona dziedzictwa narodowego	10,2	0,0
Bezpieczeństwo publiczne i ochrona przeciwpożarowa	4,0	0,0
Działalność usługowa	14,6	0,0
Pozostałe	186,4	0,4

Według działów	W tys. zł	W %
Oświata i wychowanie	15 946,6	36,0
Pomoc społeczna i pozostałe zadania z zakresu polityki społecznej	10 856,2	24,5
Administracja publiczna	3 832,5	8,7
Gospodarka komunalna i ochrona środowiska	2 964,4	6,7
Transport i łączność	2 811,5	6,3
Kultura i ochrona dziedzictwa narodowego	1 771,2	4,0
Kultura fizyczna	2 058,3	4,6
Rolnictwo i łowiectwo	441,9	1,0
Gospodarka mieszkaniowa	1 526,7	3,4
Edukacyjna opieka wychowawcza	526,7	1,2
Obsługa długu publicznego	371,1	0,8
Bezpieczeństwo publiczne i ochrona przeciwpożarowa	475,2	1,1
Turystyka	78,1	0,2
Ochrona zdrowia	338,3	0,8
Działalność usługowa	47,6	0,1
Pozostałe	236,2	0,5

Powierzchnia (stan w dniu 1 I 2016 r.) w ha	16 116
Liczba miejscowości	27
Liczba sołectw	19
Ludność (stan w dniu 31 XII 2015 r.)	11 253
Dochody budżetu gminy w tys. zł	44 873,1
na 1 mieszkańca w zł	4 011
w tym dochody własne w zł	2 486
Wydatki budżetu gminy w tys. zł	40 855,1
na 1 mieszkańca w zł	3 652
w tym wydatki inwestycyjne w zł	664
Wynik budżetu gminy w tys. zł	4 017,9



DOCHODY BUDŻETU GMINY W 2015 R.

Według rodzajów	W tys. zł
Dochody własne	27 807,0
podatek dochodowy od osób prawnych	200,6
podatek dochodowy od osób fizycznych	11 939,3
podatek rolny	721,9
podatek leśny	101,6
podatek od nieruchomości	6 165,7
podatek od środków transportowych	465,9
podatek od działalności gospodarczej	16,8
podatek od spadków i darowizn	36,3
podatek od czynności cywilnoprawnych	406,5
wpływy z opłaty skarbowej	32,5
wpływy z opłaty eksploatacyjnej	18,5
wpływy z opłaty targowej	0,6
dochody z majątku	1 417,2
pozostałe dochody	6 283,7
Dotacje ogółem	7 369,0
celowe	7 192,2
w tym:	
z budżetu państwa na zadania z zakresu administracji rządowej	3 320,4
z budżetu państwa na zadania własne	3 021,8
z budżetu państwa na zadania realizowane na podstawie porozumień z organami administracji rządowej	-
na zadania realizowane na podstawie porozumień między jednostkami samorządu terytorialnego otrzymane z państwowych funduszy celowych	35,0
z paragrafów 200 i 620	-
z paragrafów 205 i 625	176,8
Subwencja ogólna	9 697,0
część wyrównawcza	1 195,6
część oświatowa	8 501,4
część rekompensująca	-
część równoważąca	-
uzupełnienie subwencji ogólnej	-

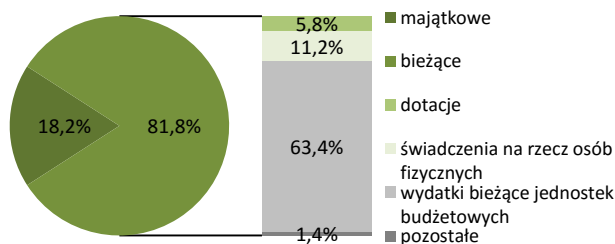
WYDATKI BUDŻETU GMINY W 2015 R.

Według rodzajów	W tys. zł
Majątkowe	7 431,1
w tym inwestycyjne	7 431,1
Bieżące	33 424,0
w tym:	
dotacje	2 381,3
świadczenia na rzecz osób fizycznych	4 578,3
wydatki bieżące jednostek budżetowych	25 895,5
w tym:	
wynagrodzenia	11 392,5
składki na obowiązkowe ubezpieczenia społeczne i Fundusz Pracy	2 184,5
zakup materiałów i usług	11 107,9
obsługa długu publicznego	550,9

Struktura dochodów budżetu gminy według rodzajów w 2015 r.



Struktura wydatków budżetu gminy według rodzajów w 2015 r.



Według działów	W tys. zł	W %
Dochody od osób prawnych i fizycznych	20 552,7	45,8
Różne rozliczenia	9 806,4	21,9
Pomoc społeczna i pozostałe zadania z zakresu polityki społecznej	3 710,1	8,3
Gospodarka mieszkaniowa	1 599,9	3,6
Gospodarka komunalna i ochrona środowiska	2 695,8	6,0
Rolnictwo i łowiectwo	344,1	0,8
Oświata i wychowanie	1 755,8	3,9
Transport i łączność	2 098,1	4,7
Turystyka	-	-
Kultura fizyczna	589,7	1,3
Administracja publiczna	109,9	0,2
Edukacyjna opieka wychowawcza	75,6	0,2
Kultura i ochrona dziedzictwa narodowego	33,7	0,1
Bezpieczeństwo publiczne i ochrona przeciwpożarowa	21,3	0,0
Działalność usługowa	-	-
Pozostałe	1 480,0	3,3

Według działów	W tys. zł	W %
Oświata i wychowanie	14 035,7	34,4
Pomoc społeczna i pozostałe zadania z zakresu polityki społecznej	4 643,8	11,4
Administracja publiczna	5 057,5	12,4
Gospodarka komunalna i ochrona środowiska	4 287,8	10,5
Transport i łączność	6 263,2	15,3
Kultura i ochrona dziedzictwa narodowego	1 214,1	3,0
Kultura fizyczna	2 058,6	5,0
Rolnictwo i łowiectwo	449,7	1,1
Gospodarka mieszkaniowa	401,0	1,0
Edukacyjna opieka wychowawcza	427,9	1,0
Obsługa długu publicznego	550,9	1,3
Bezpieczeństwo publiczne i ochrona przeciwpożarowa	282,1	0,7
Turystyka	4,7	0,0
Ochrona zdrowia	120,8	0,3
Działalność usługowa	150,7	0,4
Pozostałe	906,5	2,2

Powierzchnia (stan w dniu 1 I 2016 r.) w ha	17 233
Liczba miejscowości	33
Liczba sołectw	21
Ludność (stan w dniu 31 XII 2015 r.)	6 522
Dochody budżetu gminy w tys. zł	22 464,7
na 1 mieszkańca w zł	3 464
w tym dochody własne w zł	1 934
Wydatki budżetu gminy w tys. zł	21 001,2
na 1 mieszkańca w zł	3 238
w tym wydatki inwestycyjne w zł	515
Wynik budżetu gminy w tys. zł	1 463,4



DOCHODY BUDŻETU GMINY W 2015 R.

Według rodzajów	W tys. zł
Dochody własne	12 540,8
podatek dochodowy od osób prawnych	78,3
podatek dochodowy od osób fizycznych	4 837,8
podatek rolny	519,2
podatek leśny	266,2
podatek od nieruchomości	4 081,2
podatek od środków transportowych	22,3
podatek od działalności gospodarczej	3,5
podatek od spadków i darowizn	15,7
podatek od czynności cywilnoprawnych	248,4
wpływy z opłaty skarbowej	29,6
wpływy z opłaty eksploatacyjnej	-
wpływy z opłaty targowej	8,5
dochody z majątku	564,8
pozostałe dochody	1 865,3
Dotacje ogółem	4 883,5
celowe	3 613,0
w tym:	
z budżetu państwa na zadania z zakresu administracji rządowej	2 105,0
z budżetu państwa na zadania własne	1 344,1
z budżetu państwa na zadania realizowane na podstawie porozumień z organami administracji rządowej	-
na zadania realizowane na podstawie porozumień między jednostkami samorządu terytorialnego otrzymane z państwowych funduszy celowych	130,2
z paragrafów 200 i 620	17,7
z paragrafów 205 i 625	1 270,6
Subwencja ogólna	5 040,4
część wyrównawcza	1 085,4
część oświatowa	3 895,0
część rekompensująca	-
część równoważąca	59,9
uzupełnienie subwencji ogólnej	-

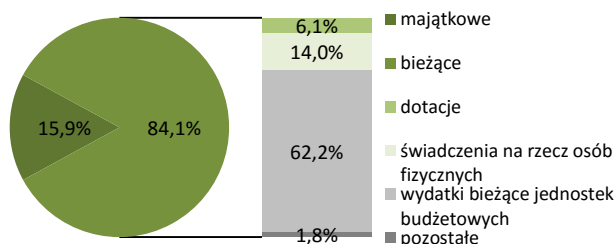
WYDATKI BUDŻETU GMINY W 2015 R.

Według rodzajów	W tys. zł
Majątkowe	3 339,0
w tym inwestycyjne	3 339,0
Bieżące	17 662,3
w tym:	
dotacje	1 281,7
świadczenia na rzecz osób fizycznych	2 938,6
wydatki bieżące jednostek budżetowych	13 062,0
w tym:	
wynagrodzenia	6 881,2
składki na obowiązkowe ubezpieczenia społeczne i Fundusz Pracy	1 230,6
zakup materiałów i usług	4 042,9
obsługa długu publicznego	369,4

Struktura dochodów budżetu gminy według rodzajów w 2015 r.



Struktura wydatków budżetu gminy według rodzajów w 2015 r.



Według działów	W tys. zł	W %
Dochody od osób prawnych i fizycznych	10 283,7	45,8
Różne rozliczenia	5 045,1	22,5
Pomoc społeczna i pozostałe zadania z zakresu polityki społecznej	2 306,2	10,3
Gospodarka mieszkaniowa	624,1	2,8
Gospodarka komunalna i ochrona środowiska	843,1	3,8
Rolnictwo i łowiectwo	407,4	1,8
Oświata i wychowanie	647,0	2,9
Transport i łączność	882,7	3,9
Turystyka	2,6	0,0
Kultura fizyczna	292,2	1,3
Administracja publiczna	400,9	1,8
Edukacyjna opieka wychowawcza	88,3	0,4
Kultura i ochrona dziedzictwa narodowego	521,8	2,3
Bezpieczeństwo publiczne i ochrona przeciwpożarowa	2,7	0,0
Działalność usługowa	56,1	0,2
Pozostałe	60,9	0,3

Według działów	W tys. zł	W %
Oświata i wychowanie	7 158,3	34,1
Pomoc społeczna i pozostałe zadania z zakresu polityki społecznej	3 237,4	15,4
Administracja publiczna	3 033,6	14,4
Gospodarka komunalna i ochrona środowiska	1 739,7	8,3
Transport i łączność	1 683,7	8,0
Kultura i ochrona dziedzictwa narodowego	1 544,2	7,4
Kultura fizyczna	471,9	2,2
Rolnictwo i łowiectwo	673,3	3,2
Gospodarka mieszkaniowa	219,9	1,0
Edukacyjna opieka wychowawcza	407,3	1,9
Obsługa długu publicznego	369,4	1,8
Bezpieczeństwo publiczne i ochrona przeciwpożarowa	218,1	1,0
Turystyka	-	-
Ochrona zdrowia	95,1	0,5
Działalność usługowa	93,8	0,4
Pozostałe	55,6	0,3

Powierzchnia (stan w dniu 1 I 2016 r.) w ha	21 149
Liczba miejscowości	28
Liczba sołectw	22
Ludność (stan w dniu 31 XII 2015 r.)	7 939
Dochody budżetu gminy w tys. zł	26 585,1
na 1 mieszkańca w zł	3 342
w tym dochody własne w zł	1 409
Wydatki budżetu gminy w tys. zł	25 401,8
na 1 mieszkańca w zł	3 194
w tym wydatki inwestycyjne w zł	289
Wynik budżetu gminy w tys. zł	1 183,3



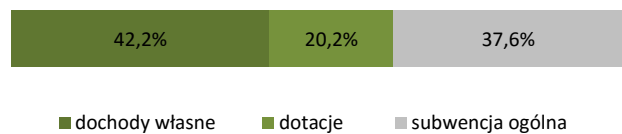
DOCHODY BUDŻETU GMINY W 2015 R.

<i>Według rodzajów</i>	W tys. zł
Dochody własne	11 207,2
podatek dochodowy od osób prawnych	73,1
podatek dochodowy od osób fizycznych	2 639,6
podatek rolny	1 694,1
podatek leśny	106,5
podatek od nieruchomości	2 028,9
podatek od środków transportowych	99,4
podatek od działalności gospodarczej	7,0
podatek od spadków i darowizn	22,4
podatek od czynności cywilnoprawnych	104,3
wpływy z opłaty skarbowej	29,3
wpływy z opłaty eksploatacyjnej	187,9
wpływy z opłaty targowej	5,2
dochody z majątku	309,1
pozostałe dochody	3 900,4
Dotacje ogółem	5 373,6
celowe	4 896,1
w tym:	
z budżetu państwa na zadania z zakresu administracji rządowej	3 758,5
z budżetu państwa na zadania własne	1 070,4
z budżetu państwa na zadania realizowane na podstawie porozumień z organami administracji rządowej	3,0
na zadania realizowane na podstawie porozumień między jednostkami samorządu terytorialnego otrzymane z państwowych funduszy celowych	64,1
z paragrafów 200 i 620	-
z paragrafów 205 i 625	477,5
Subwencja ogólna	10 004,3
część wyrównawcza	2 705,4
część oświatowa	7 267,4
część rekompensująca	-
część równoważąca	31,6
uzupełnienie subwencji ogólnej	-

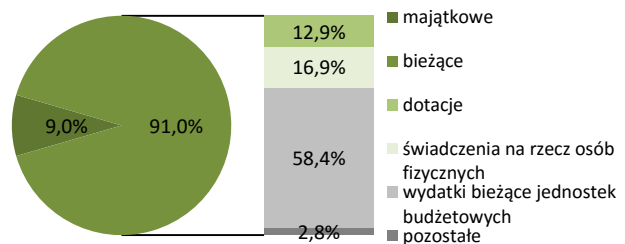
WYDATKI BUDŻETU GMINY W 2015 R.

<i>Według rodzajów</i>	W tys. zł
Majątkowe	2 297,9
w tym inwestycyjne	2 297,9
Bieżące	23 103,9
w tym:	
dotacje	3 288,7
świadczenia na rzecz osób fizycznych	4 282,2
wydatki bieżące jednostek budżetowych	14 833,4
w tym:	
wynagrodzenia	7 280,4
składki na obowiązkowe ubezpieczenia społeczne i Fundusz Pracy	1 336,3
zakup materiałów i usług	5 063,4
obsługa długu publicznego	574,5

Struktura dochodów budżetu gminy według rodzajów w 2015 r.



Struktura wydatków budżetu gminy według rodzajów w 2015 r.



<i>Według działów</i>	W tys. zł	W %
Dochody od osób prawnych i fizycznych	7 434,5	28,0
Różne rozliczenia	10 005,1	37,6
Pomoc społeczna i pozostałe zadania z zakresu polityki społecznej	3 805,4	14,3
Gospodarka mieszkaniowa	232,8	0,9
Gospodarka komunalna i ochrona środowiska	1 089,6	4,1
Rolnictwo i łowiectwo	640,5	2,4
Oświata i wychowanie	796,6	3,0
Transport i łączność	54,9	0,2
Turystyka	-	-
Kultura fizyczna	2 173,5	8,2
Administracja publiczna	75,6	0,3
Edukacyjna opieka wychowawcza	170,9	0,6
Kultura i ochrona dziedzictwa narodowego	11,6	0,0
Bezpieczeństwo publiczne i ochrona przeciwpożarowa	-	-
Działalność usługowa	3,9	0,0
Pozostałe	90,3	0,3

<i>Według działów</i>	W tys. zł	W %
Oświata i wychowanie	9 273,4	36,5
Pomoc społeczna i pozostałe zadania z zakresu polityki społecznej	5 258,5	20,7
Administracja publiczna	2 695,2	10,6
Gospodarka komunalna i ochrona środowiska	1 687,2	6,6
Transport i łączność	325,2	1,3
Kultura i ochrona dziedzictwa narodowego	871,1	3,4
Kultura fizyczna	3 170,6	12,5
Rolnictwo i łowiectwo	569,6	2,2
Gospodarka mieszkaniowa	89,8	0,4
Edukacyjna opieka wychowawcza	431,7	1,7
Obsługa długu publicznego	574,5	2,3
Bezpieczeństwo publiczne i ochrona przeciwpożarowa	229,5	0,9
Turystyka	-	-
Ochrona zdrowia	91,0	0,4
Działalność usługowa	50,8	0,2
Pozostałe	83,8	0,3

Powierzchnia (stan w dniu 1 I 2016 r.) w ha	16 869
Liczba miejscowości	28
Liczba sołectw	20
Ludność (stan w dniu 31 XII 2015 r.)	7 108
Dochody budżetu gminy w tys. zł	24 470,5
na 1 mieszkańca w zł	3 431
w tym dochody własne w zł	2 020
Wydatki budżetu gminy w tys. zł	22 681,1
na 1 mieszkańca w zł	3 180
w tym wydatki inwestycyjne w zł	408
Wynik budżetu gminy w tys. zł	1 789,4



DOCHODY BUDŻETU GMINY W 2015 R.

Według rodzajów	W tys. zł
Dochody własne	14 411,3
podatek dochodowy od osób prawnych	155,2
podatek dochodowy od osób fizycznych	5 475,8
podatek rolny	598,7
podatek leśny	193,3
podatek od nieruchomości	4 793,7
podatek od środków transportowych	274,9
podatek od działalności gospodarczej	12,8
podatek od spadków i darowizn	20,2
podatek od czynności cywilnoprawnych	229,0
wpływy z opłaty skarbowej	28,0
wpływy z opłaty eksploatacyjnej	109,4
wpływy z opłaty targowej	-
dochody z majątku	300,8
pozostałe dochody	2 219,4
Dotacje ogółem	3 956,6
celowe	3 956,6
w tym:	
z budżetu państwa na zadania z zakresu administracji rządowej	2 530,3
z budżetu państwa na zadania własne	1 331,3
z budżetu państwa na zadania realizowane na podstawie porozumień z organami administracji rządowej	40,0
na zadania realizowane na podstawie porozumień między jednostkami samorządu terytorialnego otrzymane z państwowych funduszy celowych	5,0
z paragrafów 200 i 620	50,0
z paragrafów 205 i 625	-
Subwencja ogólna	6 102,6
część wyrównawcza	1 133,3
część oświatowa	4 969,2
część rekompensująca	-
część równoważąca	-
uzupełnienie subwencji ogólnej	-

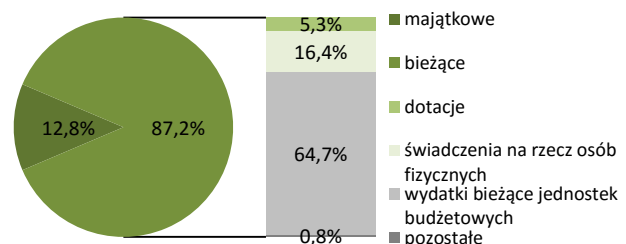
WYDATKI BUDŻETU GMINY W 2015 R.

Według rodzajów	W tys. zł
Majątkowe	2 911,7
w tym inwestycyjne	2 911,7
Bieżące	19 769,4
w tym:	
dotacje	1 196,3
świadczenia na rzecz osób fizycznych	3 714,6
wydatki bieżące jednostek budżetowych	14 681,6
w tym:	
wynagrodzenia	7 496,4
składki na obowiązkowe ubezpieczenia społeczne i Fundusz Pracy	1 398,6
zakup materiałów i usług	4 600,4
obsługa długu publicznego	132,5

Struktura dochodów budżetu gminy według rodzajów w 2015 r.



Struktura wydatków budżetu gminy według rodzajów w 2015 r.



Według działów	W tys. zł	W %
Dochody od osób prawnych i fizycznych	12 253,3	50,1
Różne rozliczenia	6 194,0	25,3
Pomoc społeczna i pozostałe zadania z zakresu polityki społecznej	3 172,9	13,0
Gospodarka mieszkaniowa	368,2	1,5
Gospodarka komunalna i ochrona środowiska	479,2	2,0
Rolnictwo i łowiectwo	191,7	0,8
Oświata i wychowanie	896,2	3,7
Transport i łączność	2,0	0,0
Turystyka	-	-
Kultura fizyczna	50,0	0,2
Administracja publiczna	49,5	0,2
Edukacyjna opieka wychowawcza	106,0	0,4
Kultura i ochrona dziedzictwa narodowego	60,7	0,2
Bezpieczeństwo publiczne i ochrona przeciwpożarowa	594,6	2,4
Działalność usługowa	-	-
Pozostałe	52,0	0,2

Według działów	W tys. zł	W %
Oświata i wychowanie	9 347,3	41,2
Pomoc społeczna i pozostałe zadania z zakresu polityki społecznej	4 653,7	20,5
Administracja publiczna	2 342,8	10,3
Gospodarka komunalna i ochrona środowiska	2 796,1	12,3
Transport i łączność	1 572,8	6,9
Kultura i ochrona dziedzictwa narodowego	741,3	3,3
Kultura fizyczna	259,2	1,1
Rolnictwo i łowiectwo	244,4	1,1
Gospodarka mieszkaniowa	37,2	0,2
Edukacyjna opieka wychowawcza	166,6	0,7
Obsługa długu publicznego	132,5	0,6
Bezpieczeństwo publiczne i ochrona przeciwpożarowa	222,7	1,0
Turystyka	-	-
Ochrona zdrowia	112,4	0,5
Działalność usługowa	-	-
Pozostałe	52,1	0,2

Powierzchnia (stan w dniu 1 I 2016 r.) w ha	17 859
Liczba miejscowości	20
Liczba sołectw	16
Ludność (stan w dniu 31 XII 2015 r.)	3 300
Dochody budżetu gminy w tys. zł	12 513,2
na 1 mieszkańca w zł	3 813
w tym dochody własne w zł	1 284
Wydatki budżetu gminy w tys. zł	13 946,2
na 1 mieszkańca w zł	4 249
w tym wydatki inwestycyjne w zł	1 439
Wynik budżetu gminy w tys. zł	-1 433,0



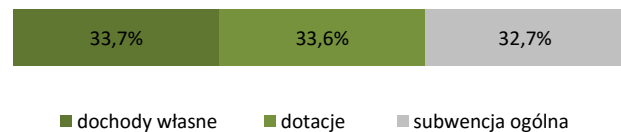
DOCHODY BUDŻETU GMINY W 2015 R.

Według rodzajów	W tys. zł
Dochody własne	4 214,8
podatek dochodowy od osób prawnych	24,0
podatek dochodowy od osób fizycznych	971,1
podatek rolny	1 453,9
podatek leśny	120,5
podatek od nieruchomości	831,6
podatek od środków transportowych	17,6
podatek od działalności gospodarczej	0,2
podatek od spadków i darowizn	2,6
podatek od czynności cywilnoprawnych	39,1
wpływy z opłaty skarbowej	8,8
wpływy z opłaty eksploatacyjnej	10,0
wpływy z opłaty targowej	-
dochody z majątku	140,3
pozostałe dochody	595,2
Dotacje ogółem	4 202,5
celowe	3 969,7
w tym:	
z budżetu państwa na zadania z zakresu administracji rządowej	1 801,6
z budżetu państwa na zadania własne	569,1
z budżetu państwa na zadania realizowane na podstawie porozumień z organami administracji rządowej	-
na zadania realizowane na podstawie porozumień między jednostkami samorządu terytorialnego	17,4
otrzymane z państwowych funduszy celowych	1 576,6
z paragrafów 200 i 620	232,8
z paragrafów 205 i 625	-
Subwencja ogólna	4 095,9
część wyrównawcza	1 346,0
część oświatowa	2 749,9
część rekompensująca	-
część równoważąca	-
uzupełnienie subwencji ogólnej	-

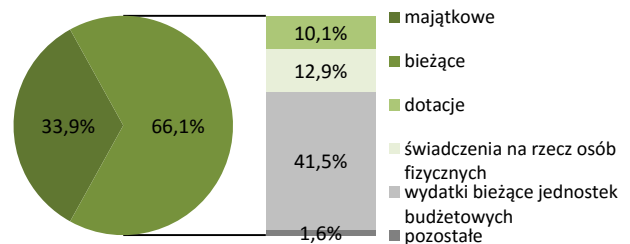
WYDATKI BUDŻETU GMINY W 2015 R.

Według rodzajów	W tys. zł
Majątkowe	4 721,8
w tym inwestycyjne	4 721,8
Bieżące	9 224,5
w tym:	
dotacje	1 406,9
świadczenia na rzecz osób fizycznych	1 805,0
wydatki bieżące jednostek budżetowych	5 782,4
w tym:	
wynagrodzenia	2 958,0
składki na obowiązkowe ubezpieczenia społeczne i Fundusz Pracy	537,6
zakup materiałów i usług	1 435,0
obsługa długu publicznego	183,0

Struktura dochodów budżetu gminy według rodzajów w 2015 r.



Struktura wydatków budżetu gminy według rodzajów w 2015 r.



Według działów	W tys. zł	W %
Dochody od osób prawnych i fizycznych	3 540,4	28,3
Różne rozliczenia	4 106,3	32,8
Pomoc społeczna i pozostałe zadania z zakresu polityki społecznej	1 680,4	13,4
Gospodarka mieszkaniowa	140,6	1,1
Gospodarka komunalna i ochrona środowiska	306,6	2,5
Rolnictwo i łowiectwo	641,1	5,1
Oświata i wychowanie	215,8	1,7
Transport i łączność	16,4	0,1
Turystyka	-	-
Kultura fizyczna	1 555,4	12,4
Administracja publiczna	180,6	1,4
Edukacyjna opieka wychowawcza	54,8	0,4
Kultura i ochrona dziedzictwa narodowego	3,2	0,0
Bezpieczeństwo publiczne i ochrona przeciwpożarowa	-	-
Działalność usługowa	-	-
Pozostałe	71,5	0,6

Według działów	W tys. zł	W %
Oświata i wychowanie	3 801,8	27,3
Pomoc społeczna i pozostałe zadania z zakresu polityki społecznej	2 181,2	15,6
Administracja publiczna	1 437,9	10,3
Gospodarka komunalna i ochrona środowiska	394,3	2,8
Transport i łączność	76,9	0,6
Kultura i ochrona dziedzictwa narodowego	282,4	2,0
Kultura fizyczna	4 476,2	32,1
Rolnictwo i łowiectwo	768,5	5,5
Gospodarka mieszkaniowa	28,8	0,2
Edukacyjna opieka wychowawcza	123,4	0,9
Obsługa długu publicznego	183,0	1,3
Bezpieczeństwo publiczne i ochrona przeciwpożarowa	100,6	0,7
Turystyka	-	-
Ochrona zdrowia	37,9	0,3
Działalność usługowa	-	-
Pozostałe	53,3	0,4

Powierzchnia (stan w dniu 1 I 2016 r.) w ha	37 151
Liczba miejscowości	67
Liczba sołectw	30
Ludność (stan w dniu 31 XII 2015 r.)	13 876
Dochody budżetu gminy w tys. zł	42 792,9
na 1 mieszkańca w zł	3 057
w tym dochody własne w zł	1 489
Wydatki budżetu gminy w tys. zł	43 925,8
na 1 mieszkańca w zł	3 138
w tym wydatki inwestycyjne w zł	439
Wynik budżetu gminy w tys. zł	-1 133,0



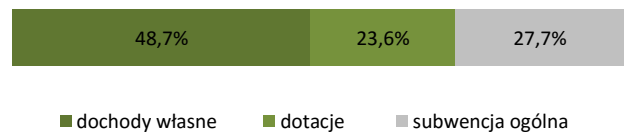
DOCHODY BUDŻETU GMINY W 2015 R.

Według rodzajów	W tys. zł
Dochody własne	20 841,0
podatek dochodowy od osób prawnych	135,4
podatek dochodowy od osób fizycznych	6 416,1
podatek rolny	720,4
podatek leśny	587,6
podatek od nieruchomości	8 080,7
podatek od środków transportowych	265,3
podatek od działalności gospodarczej	19,0
podatek od spadków i darowizn	14,5
podatek od czynności cywilnoprawnych	315,7
wpływy z opłaty skarbowej	44,9
wpływy z opłaty eksploatacyjnej	57,4
wpływy z opłaty targowej	16,4
dochody z majątku	2 177,6
pozostałe dochody	1 990,1
Dotacje ogółem	10 102,3
celowe	8 500,7
w tym:	
z budżetu państwa na zadania z zakresu administracji rządowej	5 855,4
z budżetu państwa na zadania własne	2 451,4
z budżetu państwa na zadania realizowane na podstawie porozumień z organami administracji rządowej	18,5
na zadania realizowane na podstawie porozumień między jednostkami samorządu terytorialnego otrzymane z państwowych funduszy celowych	154,2
z paragrafów 200 i 620	-
z paragrafów 205 i 625	1 601,6
Subwencja ogólna	11 849,6
część wyrównawcza	3 096,4
część oświatowa	8 583,1
część rekompensująca	-
część równoważąca	170,1
uzupełnienie subwencji ogólnej	-

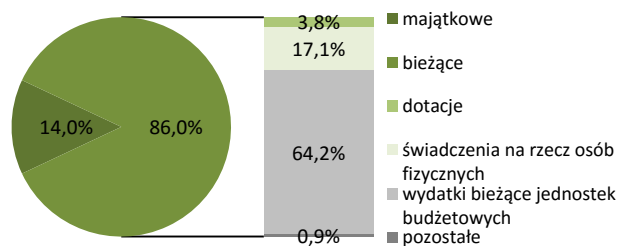
WYDATKI BUDŻETU GMINY W 2015 R.

Według rodzajów	W tys. zł
Majątkowe	6 144,6
w tym inwestycyjne	6 144,6
Bieżące	37 781,3
w tym:	
dotacje	1 653,6
świadczenia na rzecz osób fizycznych	7 504,6
wydatki bieżące jednostek budżetowych	28 189,2
w tym:	
wynagrodzenia	15 710,0
składki na obowiązkowe ubezpieczenia społeczne i Fundusz Pracy	2 835,1
zakup materiałów i usług	7 710,0
obsługa długu publicznego	411,1

Struktura dochodów budżetu gminy według rodzajów w 2015 r.



Struktura wydatków budżetu gminy według rodzajów w 2015 r.



Według działów	W tys. zł	W %
Dochody od osób prawnych i fizycznych	16 827,7	39,3
Różne rozliczenia	12 150,8	28,4
Pomoc społeczna i pozostałe zadania z zakresu polityki społecznej	6 835,4	16,0
Gospodarka mieszkaniowa	2 313,9	5,4
Gospodarka komunalna i ochrona środowiska	495,1	1,2
Rolnictwo i łowiectwo	912,1	2,1
Oświata i wychowanie	935,0	2,2
Transport i łączność	659,3	1,5
Turystyka	-	-
Kultura fizyczna	112,0	0,3
Administracja publiczna	275,6	0,6
Edukacyjna opieka wychowawcza	151,9	0,4
Kultura i ochrona dziedzictwa narodowego	389,2	0,9
Bezpieczeństwo publiczne i ochrona przeciwpożarowa	107,1	0,3
Działalność usługowa	18,5	0,0
Pozostałe	609,3	1,4

Według działów	W tys. zł	W %
Oświata i wychowanie	17 160,8	39,1
Pomoc społeczna i pozostałe zadania z zakresu polityki społecznej	9 401,2	21,4
Administracja publiczna	4 167,1	9,5
Gospodarka komunalna i ochrona środowiska	2 355,9	5,4
Transport i łączność	1 883,0	4,3
Kultura i ochrona dziedzictwa narodowego	2 602,5	5,9
Kultura fizyczna	636,1	1,4
Rolnictwo i łowiectwo	2 163,6	4,9
Gospodarka mieszkaniowa	329,7	0,8
Edukacyjna opieka wychowawcza	540,6	1,2
Obsługa długu publicznego	421,9	1,0
Bezpieczeństwo publiczne i ochrona przeciwpożarowa	1 235,3	2,8
Turystyka	-	-
Ochrona zdrowia	290,2	0,7
Działalność usługowa	136,3	0,3
Pozostałe	601,7	1,4

Powierzchnia (stan w dniu 1 I 2016 r.) w ha	31 812
Liczba miejscowości	61
Liczba sołectw	24
Ludność (stan w dniu 31 XII 2015 r.)	8 563
Dochody budżetu gminy w tys. zł	29 507,0
na 1 mieszkańca w zł	3 469
w tym dochody własne w zł	1 662
Wydatki budżetu gminy w tys. zł	28 553,9
na 1 mieszkańca w zł	3 357
w tym wydatki inwestycyjne w zł	259
Wynik budżetu gminy w tys. zł	953,1



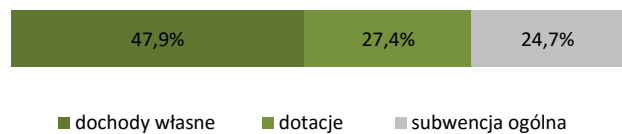
DOCHODY BUDŻETU GMINY W 2015 R.

Według rodzajów	W tys. zł
Dochody własne	14 137,3
podatek dochodowy od osób prawnych	36,3
podatek dochodowy od osób fizycznych	5 060,7
podatek rolny	678,7
podatek leśny	468,6
podatek od nieruchomości	3 503,3
podatek od środków transportowych	36,3
podatek od działalności gospodarczej	5,9
podatek od spadków i darowizn	19,8
podatek od czynności cywilnoprawnych	316,1
wpływy z opłaty skarbowej	34,3
wpływy z opłaty eksploatacyjnej	-
wpływy z opłaty targowej	-
dochody z majątku	794,7
pozostałe dochody	3 182,6
Dotacje ogółem	8 093,7
celowe	7 304,1
w tym:	
z budżetu państwa na zadania z zakresu administracji rządowej	5 636,6
z budżetu państwa na zadania własne	1 555,6
z budżetu państwa na zadania realizowane na podstawie porozumień z organami administracji rządowej	-
na zadania realizowane na podstawie porozumień między jednostkami samorządu terytorialnego otrzymane z państwowych funduszy celowych	3,0
z paragrafów 200 i 620	93,8
z paragrafów 205 i 625	789,6
-	-
Subwencja ogólna	7 276,0
część wyrównawcza	2 845,4
część oświatowa	4 430,6
część rekompensująca	-
część równoważąca	-
uzupełnienie subwencji ogólnej	-

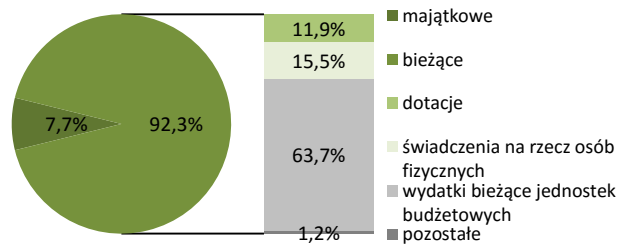
WYDATKI BUDŻETU GMINY W 2015 R.

Według rodzajów	W tys. zł
Majątkowe	2 201,9
w tym inwestycyjne	2 201,9
Bieżące	26 352,0
w tym:	
dotacje	3 383,7
świadczenia na rzecz osób fizycznych	4 432,8
wydatki bieżące jednostek budżetowych	18 185,5
w tym:	
wynagrodzenia	7 671,0
składki na obowiązkowe ubezpieczenia społeczne i Fundusz Pracy	2 840,5
zakup materiałów i usług	6 494,6
obsługa długu publicznego	332,6

Struktura dochodów budżetu gminy według rodzajów w 2015 r.



Struktura wydatków budżetu gminy według rodzajów w 2015 r.



Według działów	W tys. zł	W %
Dochody od osób prawnych i fizycznych	10 672,2	36,2
Różne rozliczenia	8 078,4	27,4
Pomoc społeczna i pozostałe zadania z zakresu polityki społecznej	6 322,5	21,4
Gospodarka mieszkaniowa	1 110,9	3,8
Gospodarka komunalna i ochrona środowiska	844,2	2,9
Rolnictwo i łowiectwo	1 464,2	5,0
Oświata i wychowanie	710,3	2,4
Transport i łączność	-	-
Turystyka	-	-
Kultura fizyczna	-	-
Administracja publiczna	51,9	0,2
Edukacyjna opieka wychowawcza	108,7	0,4
Kultura i ochrona dziedzictwa narodowego	3,0	0,0
Bezpieczeństwo publiczne i ochrona przeciwpożarowa	2,5	0,0
Działalność usługowa	68,8	0,2
Pozostałe	69,6	0,2

Według działów	W tys. zł	W %
Oświata i wychowanie	10 567,5	37,0
Pomoc społeczna i pozostałe zadania z zakresu polityki społecznej	7 363,2	25,8
Administracja publiczna	3 930,3	13,8
Gospodarka komunalna i ochrona środowiska	1 355,6	4,7
Transport i łączność	509,1	1,8
Kultura i ochrona dziedzictwa narodowego	230,0	0,8
Kultura fizyczna	107,0	0,4
Rolnictwo i łowiectwo	2 600,1	9,1
Gospodarka mieszkaniowa	711,7	2,5
Edukacyjna opieka wychowawcza	134,2	0,5
Obsługa długu publicznego	332,6	1,2
Bezpieczeństwo publiczne i ochrona przeciwpożarowa	331,8	1,2
Turystyka	-	-
Ochrona zdrowia	118,2	0,4
Działalność usługowa	141,3	0,5
Pozostałe	121,1	0,4

Powierzchnia (stan w dniu 1 I 2016 r.) w ha	22 287
Liczba miejscowości	30
Liczba sołectw	13
Ludność (stan w dniu 31 XII 2015 r.)	7 975
Dochody budżetu gminy w tys. zł	38 615,5
na 1 mieszkańca w zł	4 965
w tym dochody własne w zł	3 786
Wydatki budżetu gminy w tys. zł	35 459,3
na 1 mieszkańca w zł	4 560
w tym wydatki inwestycyjne w zł	1 176
Wynik budżetu gminy w tys. zł	3 156,2



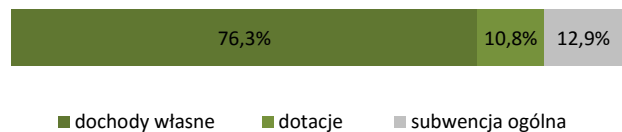
DOCHODY BUDŻETU GMINY W 2015 R.

Według rodzajów	W tys. zł
Dochody własne	29 446,8
podatek dochodowy od osób prawnych	131,2
podatek dochodowy od osób fizycznych	10 313,3
podatek rolny	237,8
podatek leśny	328,8
podatek od nieruchomości	6 173,3
podatek od środków transportowych	138,8
podatek od działalności gospodarczej	18,3
podatek od spadków i darowizn	25,0
podatek od czynności cywilnoprawnych	761,4
wpływy z opłaty skarbowej	41,1
wpływy z opłaty eksploatacyjnej	0,1
wpływy z opłaty targowej	0,4
dochody z majątku	2 181,4
pozostałe dochody	9 095,8
Dotacje ogółem	4 173,8
celowe	4 145,7
w tym:	
z budżetu państwa na zadania z zakresu administracji rządowej	1 791,0
z budżetu państwa na zadania własne	1 987,1
z budżetu państwa na zadania realizowane na podstawie porozumień z organami administracji rządowej	33,0
na zadania realizowane na podstawie porozumień między jednostkami samorządu terytorialnego otrzymane z państwowych funduszy celowych	9,5
z paragrafów 200 i 620	-
z paragrafów 205 i 625	28,2
Subwencja ogólna	4 994,9
część wyrównawcza	-
część oświatowa	4 960,7
część rekompensująca	-
część równoważąca	-
uzupełnienie subwencji ogólnej	34,2

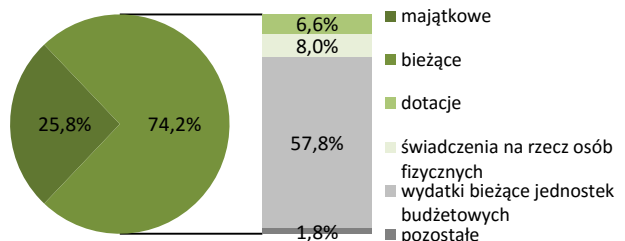
WYDATKI BUDŻETU GMINY W 2015 R.

Według rodzajów	W tys. zł
Majątkowe	9 146,8
w tym inwestycyjne	9 146,8
Bieżące	26 312,5
w tym:	
dotacje	2 352,6
świadczenia na rzecz osób fizycznych	2 841,0
wydatki bieżące jednostek budżetowych	20 481,0
w tym:	
wynagrodzenia	9 700,3
składki na obowiązkowe ubezpieczenia społeczne i Fundusz Pracy	1 735,6
zakup materiałów i usług	8 027,7
obsługa długu publicznego	324,0

Struktura dochodów budżetu gminy według rodzajów w 2015 r.



Struktura wydatków budżetu gminy według rodzajów w 2015 r.



Według działów	W tys. zł	W %
Dochody od osób prawnych i fizycznych	18 596,0	48,2
Różne rozliczenia	5 050,8	13,1
Pomoc społeczna i pozostałe zadania z zakresu polityki społecznej	1 986,2	5,1
Gospodarka mieszkaniowa	2 427,8	6,3
Gospodarka komunalna i ochrona środowiska	2 791,6	7,2
Rolnictwo i łowiectwo	1 564,9	4,1
Oświata i wychowanie	1 640,2	4,2
Transport i łączność	1 378,9	3,6
Turystyka	-	-
Kultura fizyczna	29,1	0,1
Administracja publiczna	175,0	0,5
Edukacyjna opieka wychowawcza	50,4	0,1
Kultura i ochrona dziedzictwa narodowego	97,3	0,3
Bezpieczeństwo publiczne i ochrona przeciwpożarowa	1 401,2	3,6
Działalność usługowa	202,0	0,5
Pozostałe	1 224,1	3,2

Według działów	W tys. zł	W %
Oświata i wychowanie	11 464,4	32,3
Pomoc społeczna i pozostałe zadania z zakresu polityki społecznej	3 008,4	8,5
Administracja publiczna	3 874,5	10,9
Gospodarka komunalna i ochrona środowiska	4 290,8	12,1
Transport i łączność	3 802,9	10,7
Kultura i ochrona dziedzictwa narodowego	1 000,5	2,8
Kultura fizyczna	896,5	2,5
Rolnictwo i łowiectwo	2 754,4	7,8
Gospodarka mieszkaniowa	458,2	1,3
Edukacyjna opieka wychowawcza	232,4	0,7
Obsługa długu publicznego	324,0	0,9
Bezpieczeństwo publiczne i ochrona przeciwpożarowa	2 012,1	5,7
Turystyka	-	-
Ochrona zdrowia	152,7	0,4
Działalność usługowa	202,2	0,6
Pozostałe	985,3	2,8

Powierzchnia (stan w dniu 1 I 2016 r.) w ha	16 415
Liczba miejscowości	22
Liczba sołectw	13
Ludność (stan w dniu 31 XII 2015 r.)	4 178
Dochody budżetu gminy w tys. zł	14 247,4
na 1 mieszkańca w zł	3 420
w tym dochody własne w zł	1 189
Wydatki budżetu gminy w tys. zł	14 351,2
na 1 mieszkańca w zł	3 445
w tym wydatki inwestycyjne w zł	125
Wynik budżetu gminy w tys. zł	-103,8



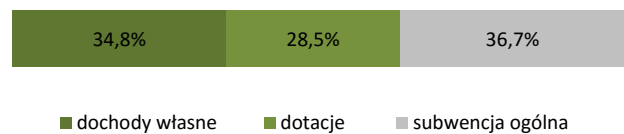
DOCHODY BUDŻETU GMINY W 2015 R.

<i>Według rodzajów</i>	W tys. zł
Dochody własne	4 954,1
podatek dochodowy od osób prawnych	18,9
podatek dochodowy od osób fizycznych	1 200,6
podatek rolny	1 681,3
podatek leśny	50,4
podatek od nieruchomości	889,8
podatek od środków transportowych	15,3
podatek od działalności gospodarczej	0,2
podatek od spadków i darowizn	4,0
podatek od czynności cywilnoprawnych	63,5
wpływy z opłaty skarbowej	14,6
wpływy z opłaty eksploatacyjnej	-
wpływy z opłaty targowej	0,1
dochody z majątku	66,1
pozostałe dochody	949,2
Dotacje ogółem	4 067,2
celowe	3 485,2
w tym:	
z budżetu państwa na zadania z zakresu administracji rządowej	2 324,9
z budżetu państwa na zadania własne	1 105,1
z budżetu państwa na zadania realizowane na podstawie porozumień z organami administracji rządowej	-
na zadania realizowane na podstawie porozumień między jednostkami samorządu terytorialnego	3,0
otrzymane z państwowych funduszy celowych	52,1
z paragrafów 200 i 620	582,1
z paragrafów 205 i 625	-
Subwencja ogólna	5 226,1
część wyrównawcza	1 618,0
część oświatowa	3 608,1
część rekompensująca	-
część równoważąca	-
uzupełnienie subwencji ogólnej	-

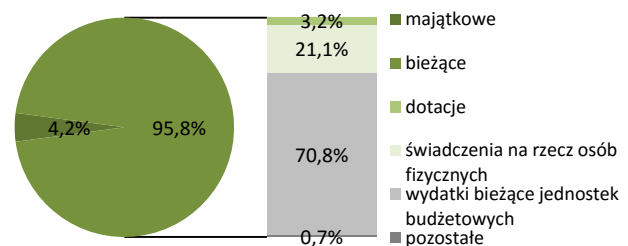
WYDATKI BUDŻETU GMINY W 2015 R.

<i>Według rodzajów</i>	W tys. zł
Majątkowe	596,5
w tym inwestycyjne	520,5
Bieżące	13 754,7
w tym:	
dotacje	455,0
świadczenia na rzecz osób fizycznych	3 032,6
wydatki bieżące jednostek budżetowych	10 157,7
w tym:	
wynagrodzenia	5 637,5
składki na obowiązkowe ubezpieczenia społeczne i Fundusz Pracy	1 045,9
zakup materiałów i usług	2 488,0
obsługa długu publicznego	79,2

Struktura dochodów budżetu gminy według rodzajów w 2015 r.



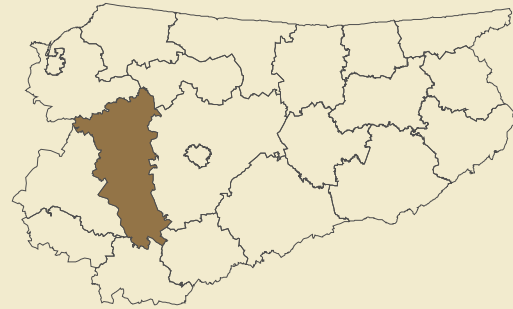
Struktura wydatków budżetu gminy według rodzajów w 2015 r.



<i>Według działów</i>	W tys. zł	W %
Dochody od osób prawnych i fizycznych	4 026,0	28,3
Różne rozliczenia	5 266,1	37,0
Pomoc społeczna i pozostałe zadania z zakresu polityki społecznej	2 586,9	18,2
Gospodarka mieszkaniowa	546,2	3,8
Gospodarka komunalna i ochrona środowiska	450,5	3,2
Rolnictwo i łowiectwo	586,8	4,1
Oświata i wychowanie	295,0	2,1
Transport i łączność	148,1	1,0
Turystyka	-	-
Kultura fizyczna	-	-
Administracja publiczna	34,8	0,2
Edukacyjna opieka wychowawcza	149,8	1,1
Kultura i ochrona dziedzictwa narodowego	60,0	0,4
Bezpieczeństwo publiczne i ochrona przeciwpożarowa	-	-
Działalność usługowa	-	-
Pozostałe	97,3	0,7

<i>Według działów</i>	W tys. zł	W %
Oświata i wychowanie	5 399,2	37,6
Pomoc społeczna i pozostałe zadania z zakresu polityki społecznej	3 392,9	23,6
Administracja publiczna	1 915,3	13,3
Gospodarka komunalna i ochrona środowiska	655,8	4,6
Transport i łączność	691,3	4,8
Kultura i ochrona dziedzictwa narodowego	734,3	5,1
Kultura fizyczna	52,1	0,4
Rolnictwo i łowiectwo	643,8	4,5
Gospodarka mieszkaniowa	287,6	2,0
Edukacyjna opieka wychowawcza	275,8	1,9
Obsługa długu publicznego	79,2	0,6
Bezpieczeństwo publiczne i ochrona przeciwpożarowa	107,6	0,7
Turystyka	-	-
Ochrona zdrowia	62,4	0,4
Działalność usługowa	-	-
Pozostałe	54,0	0,4

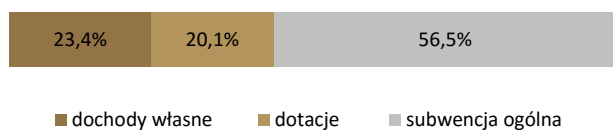
Powierzchnia (stan w dniu 1 I 2016 r.) w ha	176 629
Liczba gmin	9
Ludność (stan w dniu 31 XII 2015 r.)	106 023
Dochody budżetu powiatu w tys. zł	118 817,6
na 1 mieszkańca w zł	1 118
w tym dochody własne w zł	261
Wydatki budżetu powiatu w tys. zł	113 162,8
na 1 mieszkańca w zł	1 064
w tym wydatki inwestycyjne w zł	33
Wynik budżetu powiatu w tys. zł	5 654,9



DOCHODY BUDŻETU POWIATU W 2015 R.

Według rodzajów	W tys. zł
Dochody własne	27 798,8
podatek dochodowy od osób prawnych	391,2
podatek dochodowy od osób fizycznych	13 614,5
dochody z majątku	1 326,2
pozostałe dochody	12 466,9
Dotacje ogółem	23 852,2
celowe	17 341,8
w tym:	
z budżetu państwa na zadania z zakresu administracji rządowej	12 517,6
z budżetu państwa na zadania własne	3 509,2
z budżetu państwa na zadania realizowane na podstawie porozumień z organami administracji rządowej	42,1
na zadania realizowane na podstawie porozumień między jednostkami samorządu terytorialnego	320,4
otrzymane z państwowych funduszy celowych	67,3
z paragrafów 200 i 620	6 266,9
z paragrafów 205 i 625	243,5
Subwencja ogólna	67 166,7
część wyrównawcza	11 090,3
część oświatowa	53 012,6
część równoważąca	3 026,1
uzupełnienie subwencji ogólnej	37,7

Struktura dochodów budżetu powiatu według rodzajów w 2015 r.

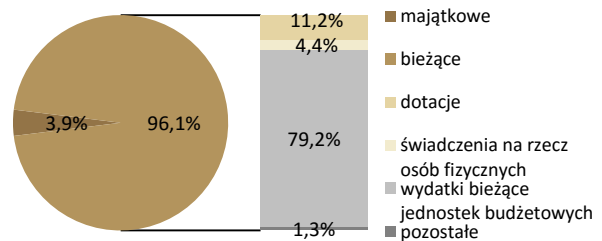


Według działów	W tys. zł	W %
Różne rozliczenia	67 324,8	56,7
Dochody od osób prawnych i fizycznych	16 182,3	13,6
Pomoc społeczna i pozostałe zadania z zakresu polityki społecznej	5 834,2	4,9
Bezpieczeństwo publiczne i ochrona przeciwpożarowa	6 324,4	5,3
Transport i łączność	9 291,7	7,8
Ochrona zdrowia	4 322,0	3,6
Administracja publiczna	652,5	0,5
Oświata i wychowanie	1 486,7	1,3
Gospodarka mieszkaniowa	1 554,4	1,3
Turystyka	143,9	0,1
Działalność usługowa	2 690,3	2,3
Edukacyjna opieka wychowawcza	2 256,0	1,9
Leśnictwo	170,5	0,1
Gospodarka komunalna i ochrona środowiska	500,4	0,4
Rolnictwo i łowiectwo	83,5	0,1
Pozostałe	-	-

WYDATKI BUDŻETU POWIATU W 2015 R.

Według rodzajów	W tys. zł
Majątkowe	4 440,0
w tym inwestycyjne	3 540,0
Bieżące	108 722,8
w tym:	
dotacje	12 619,1
świadczenia na rzecz osób fizycznych	5 006,4
wydatki bieżące jednostek budżetowych	89 632,7
w tym:	
wynagrodzenia	52 641,7
składki na obowiązkowe ubezpieczenia społeczne i Fundusz Pracy	8 708,3
zakup materiałów i usług	20 659,1
obsługa długu publicznego	1 424,1

Struktura wydatków budżetu powiatu według rodzajów w 2015 r.



Dochody, wydatki i wynik budżetu powiatu w 2015 r. (w tys. zł)



Według działów	W tys. zł	W %
Oświata i wychowanie	39 358,2	34,8
Pomoc społeczna i pozostałe zadania z zakresu polityki społecznej	17 336,5	15,3
Transport i łączność	12 565,9	11,1
Administracja publiczna	10 800,0	9,5
Edukacyjna opieka wychowawcza	16 127,7	14,3
Bezpieczeństwo publiczne i ochrona przeciwpożarowa	6 288,7	5,6
Ochrona zdrowia	5 253,1	4,6
Turystyka	249,0	0,2
Działalność usługowa	2 240,9	2,0
Obsługa długu publicznego	1 424,1	1,3
Leśnictwo	272,5	0,2
Gospodarka mieszkaniowa	370,8	0,3
Gospodarka komunalna i ochrona środowiska	567,1	0,5
Kultura i ochrona dziedzictwa narodowego	153,6	0,1
Kultura fizyczna	61,7	0,1
Pozostałe	93,1	0,1

Powierzchnia (stan w dniu 1 I 2016 r.) w ha	16 574
Liczba miejscowości	28
Liczba sołectw	18
Ludność (stan w dniu 31 XII 2015 r.)	4 405
Dochody budżetu gminy w tys. zł	17 917,7
na 1 mieszkańca w zł	4 046
w tym dochody własne w zł	1 782
Wydatki budżetu gminy w tys. zł	17 394,1
na 1 mieszkańca w zł	3 928
w tym wydatki inwestycyjne w zł	312
Wynik budżetu gminy w tys. zł	523,6



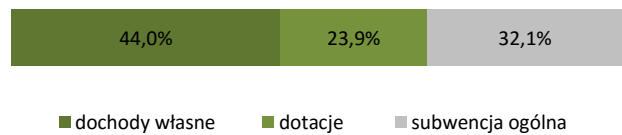
DOCHODY BUDŻETU GMINY W 2015 R.

Według rodzajów	W tys. zł
Dochody własne	7 892,9
podatek dochodowy od osób prawnych	19,6
podatek dochodowy od osób fizycznych	1 254,9
podatek rolny	675,0
podatek leśny	58,4
podatek od nieruchomości	3 399,3
podatek od środków transportowych	34,4
podatek od działalności gospodarczej	0,4
podatek od spadków i darowizn	0,6
podatek od czynności cywilnoprawnych	97,2
wpływy z opłaty skarbowej	17,7
wpływy z opłaty eksploatacyjnej	303,4
wpływy z opłaty targowej	10,7
dochody z majątku	329,3
pozostałe dochody	1 692,1
Dotacje ogółem	4 277,4
celowe	4 241,2
w tym:	
z budżetu państwa na zadania z zakresu administracji rządowej	3 028,6
z budżetu państwa na zadania własne	1 052,5
z budżetu państwa na zadania realizowane na podstawie porozumień z organami administracji rządowej	52,0
na zadania realizowane na podstawie porozumień między jednostkami samorządu terytorialnego otrzymane z państwowych funduszy celowych	-
z paragrafów 200 i 620	108,2
z paragrafów 205 i 625	36,2
-	-
Subwencja ogólna	5 747,4
część wyrównawcza	1 663,0
część oświatowa	3 992,6
część rekompensująca	-
część równoważąca	91,8
uzupełnienie subwencji ogólnej	-

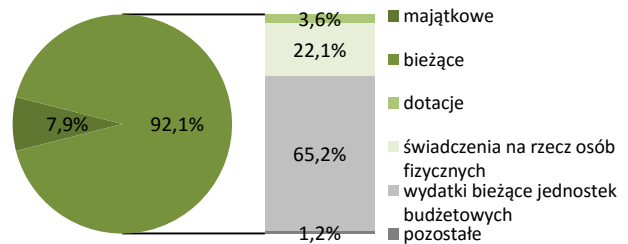
WYDATKI BUDŻETU GMINY W 2015 R.

Według rodzajów	W tys. zł
Majątkowe	1 381,7
w tym inwestycyjne	1 381,7
Bieżące	16 012,4
w tym:	
dotacje	622,3
świadczenia na rzecz osób fizycznych	3 835,8
wydatki bieżące jednostek budżetowych	11 342,8
w tym:	
wynagrodzenia	5 943,9
składki na obowiązkowe ubezpieczenia społeczne i Fundusz Pracy	1 075,2
zakup materiałów i usług	2 309,5
obsługa długu publicznego	166,0

Struktura dochodów budżetu gminy według rodzajów w 2015 r.



Struktura wydatków budżetu gminy według rodzajów w 2015 r.



Według działów	W tys. zł	W %
Dochody od osób prawnych i fizycznych	5 997,1	33,5
Różne rozliczenia	5 935,5	33,1
Pomoc społeczna i pozostałe zadania z zakresu polityki społecznej	3 178,1	17,7
Gospodarka mieszkaniowa	628,5	3,5
Gospodarka komunalna i ochrona środowiska	445,7	2,5
Rolnictwo i łowiectwo	530,9	3,0
Oświata i wychowanie	227,2	1,3
Transport i łączność	145,1	0,8
Turystyka	-	-
Kultura fizyczna	100,0	0,6
Administracja publiczna	51,2	0,3
Edukacyjna opieka wychowawcza	183,6	1,0
Kultura i ochrona dziedzictwa narodowego	9,0	0,1
Bezpieczeństwo publiczne i ochrona przeciwpożarowa	-	-
Działalność usługowa	2,0	0,0
Pozostałe	483,8	2,7

Według działów	W tys. zł	W %
Oświata i wychowanie	6 485,5	37,3
Pomoc społeczna i pozostałe zadania z zakresu polityki społecznej	4 217,1	24,2
Administracja publiczna	1 812,9	10,4
Gospodarka komunalna i ochrona środowiska	772,1	4,4
Transport i łączność	245,5	1,4
Kultura i ochrona dziedzictwa narodowego	670,3	3,9
Kultura fizyczna	52,1	0,3
Rolnictwo i łowiectwo	631,9	3,6
Gospodarka mieszkaniowa	1 386,8	8,0
Edukacyjna opieka wychowawcza	304,1	1,7
Obsługa długu publicznego	166,0	1,0
Bezpieczeństwo publiczne i ochrona przeciwpożarowa	145,5	0,8
Turystyka	-	-
Ochrona zdrowia	46,4	0,3
Działalność usługowa	35,7	0,2
Pozostałe	422,5	2,4

Powierzchnia (stan w dniu 1 I 2016 r.) w ha	17 994
Liczba miejscowości	37
Liczba sołectw	21
Ludność (stan w dniu 31 XII 2015 r.)	5 782
Dochody budżetu gminy w tys. zł	24 632,9
na 1 mieszkańca w zł	4 276
w tym dochody własne w zł	1 366
Wydatki budżetu gminy w tys. zł	27 664,1
na 1 mieszkańca w zł	4 802
w tym wydatki inwestycyjne w zł	991
Wynik budżetu gminy w tys. zł	-3 031,1



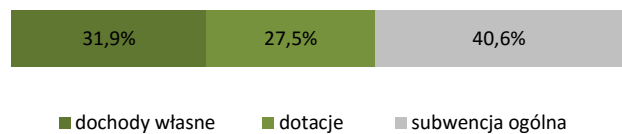
DOCHODY BUDŻETU GMINY W 2015 R.

<i>Według rodzajów</i>	W tys. zł
Dochody własne	7 867,3
podatek dochodowy od osób prawnych	10,2
podatek dochodowy od osób fizycznych	1 571,9
podatek rolny	898,3
podatek leśny	89,7
podatek od nieruchomości	1 128,7
podatek od środków transportowych	16,9
podatek od działalności gospodarczej	1,0
podatek od spadków i darowizn	1,0
podatek od czynności cywilnoprawnych	77,8
wpływy z opłaty skarbowej	16,9
wpływy z opłaty eksploatacyjnej	176,7
wpływy z opłaty targowej	-
dochody z majątku	142,6
pozostałe dochody	3 735,8
Dotacje ogółem	6 760,5
celowe	6 589,4
w tym:	
z budżetu państwa na zadania z zakresu administracji rządowej	4 264,1
z budżetu państwa na zadania własne	1 841,3
z budżetu państwa na zadania realizowane na podstawie porozumień z organami administracji rządowej	4,0
na zadania realizowane na podstawie porozumień między jednostkami samorządu terytorialnego otrzymane z państwowych funduszy celowych	480,0
z paragrafów 200 i 620	-
z paragrafów 205 i 625	171,1
-	-
Subwencja ogólna	10 005,1
część wyrównawcza	3 925,9
część oświatowa	6 079,2
część rekompensująca	-
część równoważąca	-
uzupełnienie subwencji ogólnej	-

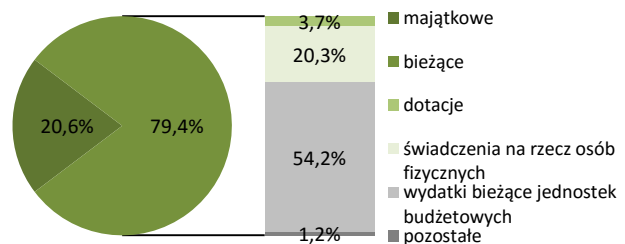
WYDATKI BUDŻETU GMINY W 2015 R.

<i>Według rodzajów</i>	W tys. zł
Majątkowe	5 707,0
w tym inwestycyjne	5 707,0
Bieżące	21 957,1
w tym:	
dotacje	1 014,9
świadczenia na rzecz osób fizycznych	5 607,1
wydatki bieżące jednostek budżetowych	14 999,3
w tym:	
wynagrodzenia	8 056,7
składki na obowiązkowe ubezpieczenia społeczne i Fundusz Pracy	1 541,7
zakup materiałów i usług	3 892,8
obsługa długu publicznego	309,7

Struktura dochodów budżetu gminy według rodzajów w 2015 r.



Struktura wydatków budżetu gminy według rodzajów w 2015 r.



<i>Według działów</i>	W tys. zł	W %
Dochody od osób prawnych i fizycznych	4 525,4	18,4
Różne rozliczenia	10 005,1	40,6
Pomoc społeczna i pozostałe zadania z zakresu polityki społecznej	5 137,8	20,9
Gospodarka mieszkaniowa	182,9	0,7
Gospodarka komunalna i ochrona środowiska	1 700,0	6,9
Rolnictwo i łowiectwo	631,5	2,6
Oświata i wychowanie	277,0	1,1
Transport i łączność	517,4	2,1
Turystyka	-	-
Kultura fizyczna	0,0	0,0
Administracja publiczna	34,2	0,1
Edukacyjna opieka wychowawcza	232,2	0,9
Kultura i ochrona dziedzictwa narodowego	-	-
Bezpieczeństwo publiczne i ochrona przeciwpożarowa	-	-
Działalność usługowa	6,1	0,0
Pozostałe	1 383,4	5,6

<i>Według działów</i>	W tys. zł	W %
Oświata i wychowanie	8 224,2	29,7
Pomoc społeczna i pozostałe zadania z zakresu polityki społecznej	6 497,2	23,5
Administracja publiczna	2 353,6	8,5
Gospodarka komunalna i ochrona środowiska	3 250,0	11,7
Transport i łączność	1 748,3	6,3
Kultura i ochrona dziedzictwa narodowego	585,7	2,1
Kultura fizyczna	624,3	2,3
Rolnictwo i łowiectwo	700,7	2,5
Gospodarka mieszkaniowa	1 381,2	5,0
Edukacyjna opieka wychowawcza	287,8	1,0
Obsługa długu publicznego	319,0	1,2
Bezpieczeństwo publiczne i ochrona przeciwpożarowa	249,6	0,9
Turystyka	-	-
Ochrona zdrowia	75,4	0,3
Działalność usługowa	61,3	0,2
Pozostałe	1 306,0	4,7

Powierzchnia (stan w dniu 1 I 2016 r.) w ha	18 646
Liczba miejscowości	37
Liczba sołectw	18
Ludność (stan w dniu 31 XII 2015 r.)	4 512
Dochody budżetu gminy w tys. zł	16 288,3
na 1 mieszkańca w zł	3 593
w tym dochody własne w zł	1 237
Wydatki budżetu gminy w tys. zł	15 107,4
na 1 mieszkańca w zł	3 333
w tym wydatki inwestycyjne w zł	99
Wynik budżetu gminy w tys. zł	1 181,0



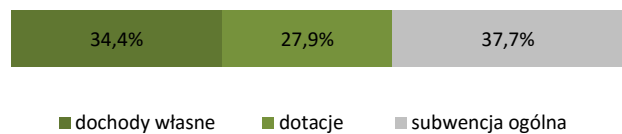
DOCHODY BUDŻETU GMINY W 2015 R.

<i>Według rodzajów</i>	W tys. zł
Dochody własne	5 607,5
podatek dochodowy od osób prawnych	68,1
podatek dochodowy od osób fizycznych	1 497,2
podatek rolny	404,2
podatek leśny	321,8
podatek od nieruchomości	2 193,4
podatek od środków transportowych	62,9
podatek od działalności gospodarczej	3,6
podatek od spadków i darowizn	10,7
podatek od czynności cywilnoprawnych	117,1
wpływy z opłaty skarbowej	13,6
wpływy z opłaty eksploatacyjnej	-
wpływy z opłaty targowej	-
dochody z majątku	429,3
pozostałe dochody	485,7
Dotacje ogółem	4 542,3
celowe	4 214,0
w tym:	
z budżetu państwa na zadania z zakresu administracji rządowej	2 710,5
z budżetu państwa na zadania własne	1 493,5
z budżetu państwa na zadania realizowane na podstawie porozumień z organami administracji rządowej	-
na zadania realizowane na podstawie porozumień między jednostkami samorządu terytorialnego otrzymane z państwowych funduszy celowych	10,0
z paragrafów 200 i 620	-
z paragrafów 205 i 625	208,6
Subwencja ogólna	6 138,5
część wyrównawcza	1 842,8
część oświatowa	4 261,5
część rekompensująca	-
część równoważąca	34,2
uzupełnienie subwencji ogólnej	-

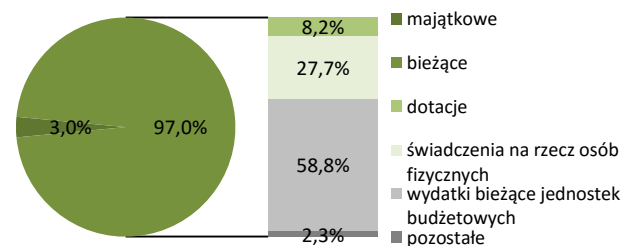
WYDATKI BUDŻETU GMINY W 2015 R.

<i>Według rodzajów</i>	W tys. zł
Majątkowe	449,4
w tym inwestycyjne	449,4
Bieżące	14 657,9
w tym:	
dotacje	1 241,0
świadczenia na rzecz osób fizycznych	4 179,6
wydatki bieżące jednostek budżetowych	8 881,9
w tym:	
wynagrodzenia	5 272,4
składki na obowiązkowe ubezpieczenia społeczne i Fundusz Pracy	896,8
zakup materiałów i usług	2 210,3
obsługa długu publicznego	344,3

Struktura dochodów budżetu gminy według rodzajów w 2015 r.



Struktura wydatków budżetu gminy według rodzajów w 2015 r.



<i>Według działów</i>	W tys. zł	W %
Dochody od osób prawnych i fizycznych	4 805,2	29,5
Różne rozliczenia	6 140,8	37,7
Pomoc społeczna i pozostałe zadania z zakresu polityki społecznej	3 668,6	22,5
Gospodarka mieszkaniowa	431,9	2,7
Gospodarka komunalna i ochrona środowiska	95,8	0,6
Rolnictwo i łowiectwo	229,5	1,4
Oświata i wychowanie	525,7	3,2
Transport i łączność	10,0	0,1
Turystyka	-	-
Kultura fizyczna	-	-
Administracja publiczna	173,8	1,1
Edukacyjna opieka wychowawcza	123,4	0,8
Kultura i ochrona dziedzictwa narodowego	-	-
Bezpieczeństwo publiczne i ochrona przeciwpożarowa	4,5	0,0
Działalność usługowa	-	-
Pozostałe	79,1	0,5

<i>Według działów</i>	W tys. zł	W %
Oświata i wychowanie	5 810,0	38,5
Pomoc społeczna i pozostałe zadania z zakresu polityki społecznej	4 454,0	29,5
Administracja publiczna	1 807,9	12,0
Gospodarka komunalna i ochrona środowiska	421,4	2,8
Transport i łączność	393,4	2,6
Kultura i ochrona dziedzictwa narodowego	846,8	5,6
Kultura fizyczna	139,4	0,9
Rolnictwo i łowiectwo	355,5	2,4
Gospodarka mieszkaniowa	22,7	0,2
Edukacyjna opieka wychowawcza	153,3	1,0
Obsługa długu publicznego	344,3	2,3
Bezpieczeństwo publiczne i ochrona przeciwpożarowa	188,9	1,3
Turystyka	7,0	0,0
Ochrona zdrowia	74,3	0,5
Działalność usługowa	6,0	0,0
Pozostałe	82,4	0,5

Powierzchnia (stan w dniu 1 I 2016 r.) w ha	18 886
Liczba miejscowości	46
Liczba sołectw	21
Ludność (stan w dniu 31 XII 2015 r.)	6 370
Dochody budżetu gminy w tys. zł	21 259,1
na 1 mieszkańca w zł	3 320
w tym dochody własne w zł	1 211
Wydatki budżetu gminy w tys. zł	19 983,4
na 1 mieszkańca w zł	3 121
w tym wydatki inwestycyjne w zł	191
Wynik budżetu gminy w tys. zł	1 275,7



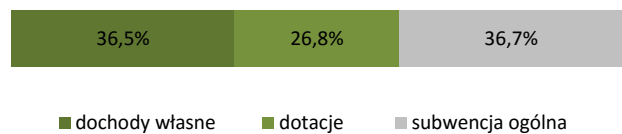
DOCHODY BUDŻETU GMINY W 2015 R.

Według rodzajów	W tys. zł
Dochody własne	7 751,4
podatek dochodowy od osób prawnych	40,7
podatek dochodowy od osób fizycznych	2 292,0
podatek rolny	1 111,2
podatek leśny	114,3
podatek od nieruchomości	2 538,2
podatek od środków transportowych	208,2
podatek od działalności gospodarczej	3,7
podatek od spadków i darowizn	5,3
podatek od czynności cywilnoprawnych	167,1
wpływy z opłaty skarbowej	17,0
wpływy z opłaty eksploatacyjnej	66,2
wpływy z opłaty targowej	0,2
dochody z majątku	80,9
pozostałe dochody	1 106,5
Dotacje ogółem	5 695,4
celowe	5 685,1
w tym:	
z budżetu państwa na zadania z zakresu administracji rządowej	3 937,1
z budżetu państwa na zadania własne	1 657,4
z budżetu państwa na zadania realizowane na podstawie porozumień z organami administracji rządowej	-
na zadania realizowane na podstawie porozumień między jednostkami samorządu terytorialnego otrzymane z państwowych funduszy celowych	-
z paragrafów 200 i 620	10,4
z paragrafów 205 i 625	-
Subwencja ogólna	7 812,3
część wyrównawcza	2 524,7
część oświatowa	5 286,2
część rekompensująca	-
część równoważąca	1,3
uzupełnienie subwencji ogólnej	-

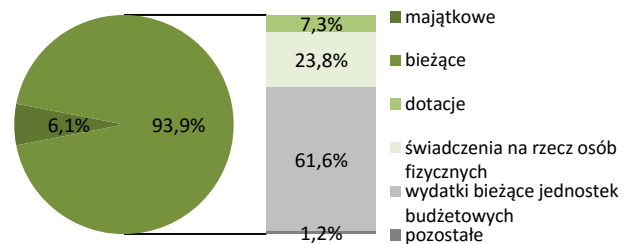
WYDATKI BUDŻETU GMINY W 2015 R.

Według rodzajów	W tys. zł
Majątkowe	1 221,8
w tym inwestycyjne	1 221,8
Bieżące	18 761,6
w tym:	
dotacje	1 465,4
świadczenia na rzecz osób fizycznych	4 762,7
wydatki bieżące jednostek budżetowych	12 309,7
w tym:	
wynagrodzenia	6 488,6
składki na obowiązkowe ubezpieczenia społeczne i Fundusz Pracy	1 234,8
zakup materiałów i usług	3 375,7
obsługa długu publicznego	201,1

Struktura dochodów budżetu gminy według rodzajów w 2015 r.



Struktura wydatków budżetu gminy według rodzajów w 2015 r.



Według działów	W tys. zł	W %
Dochody od osób prawnych i fizycznych	6 722,7	31,6
Różne rozliczenia	7 812,3	36,7
Pomoc społeczna i pozostałe zadania z zakresu polityki społecznej	4 126,6	19,4
Gospodarka mieszkaniowa	482,3	2,3
Gospodarka komunalna i ochrona środowiska	63,6	0,3
Rolnictwo i łowiectwo	544,0	2,6
Oświata i wychowanie	519,6	2,4
Transport i łączność	741,2	3,5
Turystyka	-	-
Kultura fizyczna	20,0	0,1
Administracja publiczna	59,7	0,3
Edukacyjna opieka wychowawcza	108,8	0,5
Kultura i ochrona dziedzictwa narodowego	-	-
Bezpieczeństwo publiczne i ochrona przeciwpożarowa	-	-
Działalność usługowa	7,3	0,0
Pozostałe	50,9	0,2

Według działów	W tys. zł	W %
Oświata i wychowanie	7 640,3	38,2
Pomoc społeczna i pozostałe zadania z zakresu polityki społecznej	5 182,9	25,9
Administracja publiczna	2 280,6	11,4
Gospodarka komunalna i ochrona środowiska	1 041,9	5,2
Transport i łączność	1 431,7	7,2
Kultura i ochrona dziedzictwa narodowego	589,8	3,0
Kultura fizyczna	168,8	0,8
Rolnictwo i łowiectwo	541,3	2,7
Gospodarka mieszkaniowa	364,5	1,8
Edukacyjna opieka wychowawcza	275,7	1,4
Obsługa długu publicznego	201,1	1,0
Bezpieczeństwo publiczne i ochrona przeciwpożarowa	143,5	0,7
Turystyka	-	-
Ochrona zdrowia	73,4	0,4
Działalność usługowa	4,0	0,0
Pozostałe	43,9	0,2

Powierzchnia (stan w dniu 1 I 2016 r.) w ha	15 840
Liczba miejscowości	37
Liczba sołectw	20
Ludność (stan w dniu 31 XII 2015 r.)	5 629
Dochody budżetu gminy w tys. zł	19 994,0
na 1 mieszkańca w zł	3 565
w tym dochody własne w zł	1 038
Wydatki budżetu gminy w tys. zł	20 198,7
na 1 mieszkańca w zł	3 601
w tym wydatki inwestycyjne w zł	90
Wynik budżetu gminy w tys. zł	-204,7



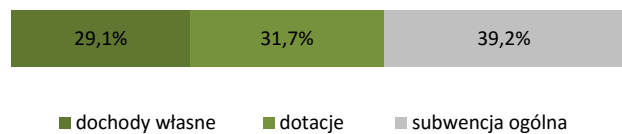
DOCHODY BUDŻETU GMINY W 2015 R.

Według rodzajów	W tys. zł
Dochody własne	5 822,8
podatek dochodowy od osób prawnych	76,4
podatek dochodowy od osób fizycznych	1 694,5
podatek rolny	1 176,9
podatek leśny	83,2
podatek od nieruchomości	1 606,9
podatek od środków transportowych	51,1
podatek od działalności gospodarczej	-
podatek od spadków i darowizn	10,3
podatek od czynności cywilnoprawnych	60,5
wpływy z opłaty skarbowej	21,9
wpływy z opłaty eksploatacyjnej	1,0
wpływy z opłaty targowej	1,4
dochody z majątku	230,6
pozostałe dochody	808,1
Dotacje ogółem	6 342,9
celowe	5 790,1
w tym:	
z budżetu państwa na zadania z zakresu administracji rządowej	3 902,0
z budżetu państwa na zadania własne	1 867,6
z budżetu państwa na zadania realizowane na podstawie porozumień z organami administracji rządowej	1,5
na zadania realizowane na podstawie porozumień między jednostkami samorządu terytorialnego otrzymane z państwowych funduszy celowych	19,0
z paragrafów 200 i 620	-
z paragrafów 205 i 625	552,8
Subwencja ogólna	7 828,3
część wyrównawcza	2 592,2
część oświatowa	5 227,4
część rekompensująca	-
część równoważąca	8,7
uzupełnienie subwencji ogólnej	-

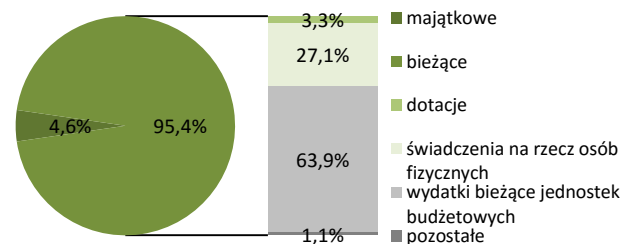
WYDATKI BUDŻETU GMINY W 2015 R.

Według rodzajów	W tys. zł
Majątkowe	923,8
w tym inwestycyjne	506,9
Bieżące	19 274,9
w tym:	
dotacje	657,7
świadczenia na rzecz osób fizycznych	5 480,7
wydatki bieżące jednostek budżetowych	12 898,9
w tym:	
wynagrodzenia	7 476,2
składki na obowiązkowe ubezpieczenia społeczne i Fundusz Pracy	1 337,6
zakup materiałów i usług	3 050,6
obsługa długu publicznego	209,5

Struktura dochodów budżetu gminy według rodzajów w 2015 r.



Struktura wydatków budżetu gminy według rodzajów w 2015 r.



Według działów	W tys. zł	W %
Dochody od osób prawnych i fizycznych	4 897,3	24,5
Różne rozliczenia	7 828,3	39,2
Pomoc społeczna i pozostałe zadania z zakresu polityki społecznej	4 743,0	23,7
Gospodarka mieszkaniowa	390,7	2,0
Gospodarka komunalna i ochrona środowiska	166,8	0,8
Rolnictwo i łowiectwo	840,5	4,2
Oświata i wychowanie	528,2	2,6
Transport i łączność	19,0	0,1
Turystyka	-	-
Kultura fizyczna	-	-
Administracja publiczna	219,0	1,1
Edukacyjna opieka wychowawcza	245,0	1,2
Kultura i ochrona dziedzictwa narodowego	-	-
Bezpieczeństwo publiczne i ochrona przeciwpożarowa	-	-
Działalność usługowa	1,5	0,0
Pozostałe	114,7	0,6

Według działów	W tys. zł	W %
Oświata i wychowanie	7 228,1	35,8
Pomoc społeczna i pozostałe zadania z zakresu polityki społecznej	5 778,5	28,6
Administracja publiczna	2 802,3	13,9
Gospodarka komunalna i ochrona środowiska	1 103,7	5,5
Transport i łączność	243,7	1,2
Kultura i ochrona dziedzictwa narodowego	613,8	3,0
Kultura fizyczna	70,6	0,3
Rolnictwo i łowiectwo	514,0	2,5
Gospodarka mieszkaniowa	361,9	1,8
Edukacyjna opieka wychowawcza	889,2	4,4
Obsługa długu publicznego	209,5	1,0
Bezpieczeństwo publiczne i ochrona przeciwpożarowa	146,8	0,7
Turystyka	4,6	0,0
Ochrona zdrowia	78,8	0,4
Działalność usługowa	34,3	0,2
Pozostałe	118,9	0,6

Powierzchnia (stan w dniu 1 I 2016 r.) w ha	16 060
Liczba miejscowości	31
Liczba sołectw	13
Ludność (stan w dniu 31 XII 2015 r.)	5 042
Dochody budżetu gminy w tys. zł	18 199,4
na 1 mieszkańca w zł	3 605
w tym dochody własne w zł	1 191
Wydatki budżetu gminy w tys. zł	17 341,8
na 1 mieszkańca w zł	3 435
w tym wydatki inwestycyjne w zł	168
Wynik budżetu gminy w tys. zł	857,7



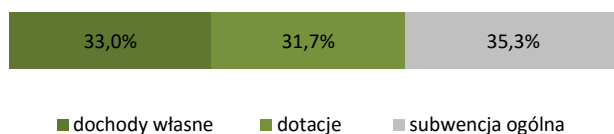
DOCHODY BUDŻETU GMINY W 2015 R.

Według rodzajów	W tys. zł
Dochody własne	6 012,1
podatek dochodowy od osób prawnych	19,1
podatek dochodowy od osób fizycznych	1 711,5
podatek rolny	488,9
podatek leśny	195,7
podatek od nieruchomości	2 162,6
podatek od środków transportowych	92,9
podatek od działalności gospodarczej	-0,7
podatek od spadków i darowizn	4,9
podatek od czynności cywilnoprawnych	91,7
wpływy z opłaty skarbowej	24,2
wpływy z opłaty eksploatacyjnej	-
wpływy z opłaty targowej	2,2
dochody z majątku	144,6
pozostałe dochody	1 074,6
Dotacje ogółem	5 766,1
celowe	5 303,8
w tym:	
z budżetu państwa na zadania z zakresu administracji rządowej	3 404,9
z budżetu państwa na zadania własne	1 788,2
z budżetu państwa na zadania realizowane na podstawie porozumień z organami administracji rządowej	-
na zadania realizowane na podstawie porozumień między jednostkami samorządu terytorialnego otrzymane z państwowych funduszy celowych	110,6
z paragrafów 200 i 620	-
z paragrafów 205 i 625	462,3
Subwencja ogólna	6 421,2
część wyrównawcza	2 169,0
część oświatowa	4 227,3
część rekompensująca	-
część równoważąca	24,9
uzupełnienie subwencji ogólnej	-

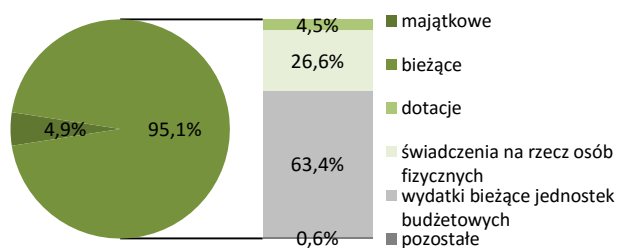
WYDATKI BUDŻETU GMINY W 2015 R.

Według rodzajów	W tys. zł
Majątkowe	848,1
w tym inwestycyjne	848,1
Bieżące	16 493,7
w tym:	
dotacje	775,5
świadczenia na rzecz osób fizycznych	4 616,8
wydatki bieżące jednostek budżetowych	10 986,5
w tym:	
wynagrodzenia	6 018,1
składki na obowiązkowe ubezpieczenia społeczne i Fundusz Pracy	1 061,5
zakup materiałów i usług	3 031,0
obsługa długu publicznego	97,6

Struktura dochodów budżetu gminy według rodzajów w 2015 r.



Struktura wydatków budżetu gminy według rodzajów w 2015 r.



Według działów	W tys. zł	W %
Dochody od osób prawnych i fizycznych	5 018,8	27,6
Różne rozliczenia	6 533,8	35,9
Pomoc społeczna i pozostałe zadania z zakresu polityki społecznej	4 813,6	26,4
Gospodarka mieszkaniowa	379,2	2,1
Gospodarka komunalna i ochrona środowiska	30,8	0,2
Rolnictwo i łowiectwo	555,9	3,1
Oświata i wychowanie	415,0	2,3
Transport i łączność	96,4	0,5
Turystyka	-	-
Kultura fizyczna	-	-
Administracja publiczna	85,9	0,5
Edukacyjna opieka wychowawcza	135,9	0,7
Kultura i ochrona dziedzictwa narodowego	0,4	0,0
Bezpieczeństwo publiczne i ochrona przeciwpożarowa	4,9	0,0
Działalność usługowa	80,6	0,4
Pozostałe	48,3	0,3

Według działów	W tys. zł	W %
Oświata i wychowanie	6 046,8	34,9
Pomoc społeczna i pozostałe zadania z zakresu polityki społecznej	5 638,7	32,5
Administracja publiczna	2 208,3	12,7
Gospodarka komunalna i ochrona środowiska	743,7	4,3
Transport i łączność	518,5	3,0
Kultura i ochrona dziedzictwa narodowego	338,7	2,0
Kultura fizyczna	188,1	1,1
Rolnictwo i łowiectwo	312,1	1,8
Gospodarka mieszkaniowa	269,7	1,6
Edukacyjna opieka wychowawcza	455,4	2,6
Obsługa długu publicznego	97,6	0,6
Bezpieczeństwo publiczne i ochrona przeciwpożarowa	105,9	0,6
Turystyka	10,9	0,1
Ochrona zdrowia	90,0	0,5
Działalność usługowa	273,0	1,6
Pozostałe	44,5	0,3

Powierzchnia (stan w dniu 1 I 2016 r.) w ha	31 125
Liczba miejscowości	48
Liczba sołectw	29
Ludność (stan w dniu 31 XII 2015 r.)	24 768
Dochody budżetu gminy w tys. zł	91 274,8
na 1 mieszkańca w zł	3 668
w tym dochody własne w zł	1 909
Wydatki budżetu gminy w tys. zł	94 010,0
na 1 mieszkańca w zł	3 778
w tym wydatki inwestycyjne w zł	822
Wynik budżetu gminy w tys. zł	-2 735,2



DOCHODY BUDŻETU GMINY W 2015 R.

Według rodzajów	W tys. zł
Dochody własne	47 515,4
podatek dochodowy od osób prawnych	433,6
podatek dochodowy od osób fizycznych	11 655,9
podatek rolny	1 614,9
podatek leśny	264,7
podatek od nieruchomości	11 924,7
podatek od środków transportowych	516,7
podatek od działalności gospodarczej	19,0
podatek od spadków i darowizn	72,6
podatek od czynności cywilnoprawnych	475,1
wpływy z opłaty skarbowej	132,4
wpływy z opłaty eksploatacyjnej	290,7
wpływy z opłaty targowej	91,9
dochody z majątku	3 515,6
pozostałe dochody	16 507,7
Dotacje ogółem	22 653,7
celowe	22 653,7
w tym:	
z budżetu państwa na zadania z zakresu administracji rządowej	14 819,8
z budżetu państwa na zadania własne	7 664,1
z budżetu państwa na zadania realizowane na podstawie porozumień z organami administracji rządowej	6,0
na zadania realizowane na podstawie porozumień między jednostkami samorządu terytorialnego otrzymane z państwowych funduszy celowych	144,2
z paragrafów 200 i 620	-
z paragrafów 205 i 625	-
Subwencja ogólna	21 105,7
część wyrównawcza	2 701,7
część oświatowa	17 787,7
część rekompensująca	-
część równoważąca	571,2
uzupełnienie subwencji ogólnej	45,1

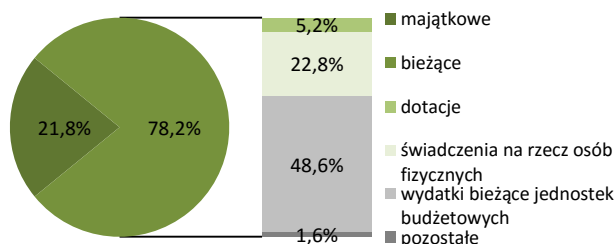
WYDATKI BUDŻETU GMINY W 2015 R.

Według rodzajów	W tys. zł
Majątkowe	20 459,2
w tym inwestycyjne	20 459,2
Bieżące	73 550,9
w tym:	
dotacje	4 890,0
świadczenia na rzecz osób fizycznych	21 449,2
wydatki bieżące jednostek budżetowych	45 659,1
w tym:	
wynagrodzenia	25 232,8
składki na obowiązkowe ubezpieczenia społeczne i Fundusz Pracy	4 607,7
zakup materiałów i usług	10 348,3
obsługa długu publicznego	1 452,1

Struktura dochodów budżetu gminy według rodzajów w 2015 r.



Struktura wydatków budżetu gminy według rodzajów w 2015 r.



Według działów	W tys. zł	W %
Dochody od osób prawnych i fizycznych	28 031,3	30,7
Różne rozliczenia	27 277,7	29,9
Pomoc społeczna i pozostałe zadania z zakresu polityki społecznej	20 101,3	22,0
Gospodarka mieszkaniowa	4 099,5	4,5
Gospodarka komunalna i ochrona środowiska	446,5	0,5
Rolnictwo i łowiectwo	892,7	1,0
Oświata i wychowanie	1 620,7	1,8
Transport i łączność	548,2	0,6
Turystyka	53,1	0,1
Kultura fizyczna	6 684,4	7,3
Administracja publiczna	340,7	0,4
Edukacyjna opieka wychowawcza	448,5	0,5
Kultura i ochrona dziedzictwa narodowego	142,0	0,2
Bezpieczeństwo publiczne i ochrona przeciwpożarowa	57,4	0,1
Działalność usługowa	166,4	0,2
Pozostałe	364,3	0,4

Według działów	W tys. zł	W %
Oświata i wychowanie	27 424,1	29,2
Pomoc społeczna i pozostałe zadania z zakresu polityki społecznej	24 848,6	26,4
Administracja publiczna	6 263,4	6,7
Gospodarka komunalna i ochrona środowiska	2 142,3	2,3
Transport i łączność	1 945,1	2,1
Kultura i ochrona dziedzictwa narodowego	2 190,6	2,3
Kultura fizyczna	17 877,1	19,0
Rolnictwo i łowiectwo	971,8	1,0
Gospodarka mieszkaniowa	1 531,5	1,6
Edukacyjna opieka wychowawcza	1 508,1	1,6
Obsługa długu publicznego	1 452,1	1,5
Bezpieczeństwo publiczne i ochrona przeciwpożarowa	1 245,3	1,3
Turystyka	291,4	0,3
Ochrona zdrowia	426,0	0,5
Działalność usługowa	427,7	0,5
Pozostałe	3 464,9	3,7

Powierzchnia (stan w dniu 1 I 2016 r.) w ha	1 415
Liczba miejscowości	1
Liczba sołectw	-
Ludność (stan w dniu 31 XII 2015 r.)	33 517
Dochody budżetu gminy w tys. zł	97 393,9
na 1 mieszkańca w zł	2 886
w tym dochody własne w zł	1 483
Wydatki budżetu gminy w tys. zł	91 715,6
na 1 mieszkańca w zł	2 718
w tym wydatki inwestycyjne w zł	176
Wynik budżetu gminy w tys. zł	5 678,3



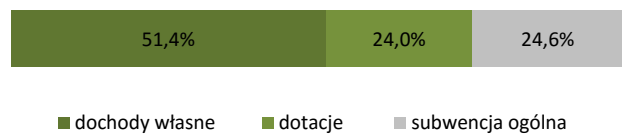
DOCHODY BUDŻETU GMINY W 2015 R.

<i>Według rodzajów</i>	W tys. zł
Dochody własne	50 035,8
podatek dochodowy od osób prawnych	1 085,7
podatek dochodowy od osób fizycznych	21 954,3
podatek rolny	6,5
podatek leśny	-0,8
podatek od nieruchomości	14 034,7
podatek od środków transportowych	512,1
podatek od działalności gospodarczej	84,5
podatek od spadków i darowizn	103,2
podatek od czynności cywilnoprawnych	1 417,6
wpływy z opłaty skarbowej	457,2
wpływy z opłaty eksploatacyjnej	-
wpływy z opłaty targowej	109,0
dochody z majątku	5 277,8
pozostałe dochody	4 994,0
Dotacje ogółem	23 373,1
celowe	22 611,7
w tym:	
z budżetu państwa na zadania z zakresu administracji rządowej	14 529,0
z budżetu państwa na zadania własne	6 215,1
z budżetu państwa na zadania realizowane na podstawie porozumień z organami administracji rządowej	24,2
na zadania realizowane na podstawie porozumień między jednostkami samorządu terytorialnego otrzymane z państwowych funduszy celowych	1 843,4
z paragrafów 200 i 620	-
z paragrafów 205 i 625	761,4
-	-
Subwencja ogólna	23 985,0
część wyrównawcza	4 663,4
część oświatowa	19 321,5
część rekompensująca	-
część równoważąca	-
uzupełnienie subwencji ogólnej	-

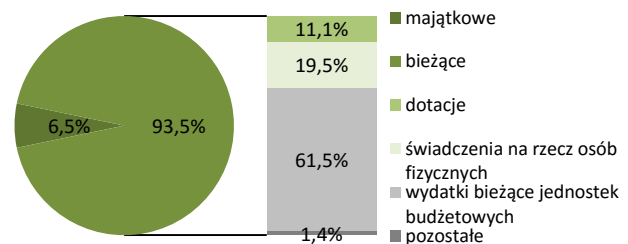
WYDATKI BUDŻETU GMINY W 2015 R.

<i>Według rodzajów</i>	W tys. zł
Majątkowe	5 931,9
w tym inwestycyjne	5 931,9
Bieżące	85 783,7
w tym:	
dotacje	10 205,1
świadczenia na rzecz osób fizycznych	17 858,4
wydatki bieżące jednostek budżetowych	56 438,4
w tym:	
wynagrodzenia	29 079,2
składki na obowiązkowe ubezpieczenia społeczne i Fundusz Pracy	5 313,3
zakup materiałów i usług	19 730,9
obsługa długu publicznego	1 154,0

Struktura dochodów budżetu gminy według rodzajów w 2015 r.



Struktura wydatków budżetu gminy według rodzajów w 2015 r.



<i>Według działów</i>	W tys. zł	W %
Dochody od osób prawnych i fizycznych	41 442,9	42,6
Różne rozliczenia	24 080,0	24,7
Pomoc społeczna i pozostałe zadania z zakresu polityki społecznej	18 404,2	18,9
Gospodarka mieszkaniowa	5 349,5	5,5
Gospodarka komunalna i ochrona środowiska	329,5	0,3
Rolnictwo i łowiectwo	-	-
Oświata i wychowanie	2 774,8	2,8
Transport i łączność	1 458,8	1,5
Turystyka	475,2	0,5
Kultura fizyczna	535,1	0,5
Administracja publiczna	838,0	0,9
Edukacyjna opieka wychowawcza	481,5	0,5
Kultura i ochrona dziedzictwa narodowego	-	-
Bezpieczeństwo publiczne i ochrona przeciwpożarowa	22,3	0,0
Działalność usługowa	975,3	1,0
Pozostałe	226,8	0,2

<i>Według działów</i>	W tys. zł	W %
Oświata i wychowanie	35 700,7	38,9
Pomoc społeczna i pozostałe zadania z zakresu polityki społecznej	23 377,5	25,5
Administracja publiczna	6 335,4	6,9
Gospodarka komunalna i ochrona środowiska	4 229,6	4,6
Transport i łączność	5 160,5	5,6
Kultura i ochrona dziedzictwa narodowego	3 312,1	3,6
Kultura fizyczna	3 642,2	4,0
Rolnictwo i łowiectwo	0,1	0,0
Gospodarka mieszkaniowa	3 446,7	3,8
Edukacyjna opieka wychowawcza	2 077,8	2,3
Obsługa długu publicznego	1 154,0	1,3
Bezpieczeństwo publiczne i ochrona przeciwpożarowa	1 058,9	1,2
Turystyka	261,3	0,3
Ochrona zdrowia	778,9	0,8
Działalność usługowa	955,4	1,0
Pozostałe	224,5	0,2

Powierzchnia (stan w dniu 1 I 2016 r.) w ha	40 089
Liczba miejscowości	79
Liczba sołectw	39
Ludność (stan w dniu 31 XII 2015 r.)	15 998
Dochody budżetu gminy w tys. zł	59 189,2
na 1 mieszkańca w zł	3 720
w tym dochody własne w zł	1 564
Wydatki budżetu gminy w tys. zł	67 232,0
na 1 mieszkańca w zł	4 226
w tym wydatki inwestycyjne w zł	1 200
Wynik budżetu gminy w tys. zł	-8 042,8



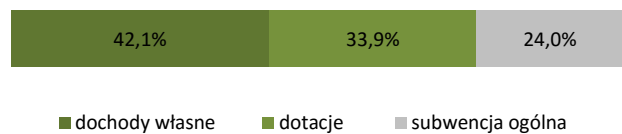
DOCHODY BUDŻETU GMINY W 2015 R.

Według rodzajów	W tys. zł
Dochody własne	24 885,2
podatek dochodowy od osób prawnych	93,5
podatek dochodowy od osób fizycznych	6 403,0
podatek rolny	1 956,2
podatek leśny	347,8
podatek od nieruchomości	9 804,0
podatek od środków transportowych	256,8
podatek od działalności gospodarczej	20,5
podatek od spadków i darowizn	42,4
podatek od czynności cywilnoprawnych	838,1
wpływy z opłaty skarbowej	30,1
wpływy z opłaty eksploatacyjnej	1,5
wpływy z opłaty targowej	-
dochody z majątku	1 006,0
pozostałe dochody	4 085,4
Dotacje ogółem	20 079,3
celowe	13 489,4
w tym:	
z budżetu państwa na zadania z zakresu administracji rządowej	9 222,0
z budżetu państwa na zadania własne	3 945,8
z budżetu państwa na zadania realizowane na podstawie porozumień z organami administracji rządowej	1,0
na zadania realizowane na podstawie porozumień między jednostkami samorządu terytorialnego otrzymane z państwowych funduszy celowych	226,9
z paragrafów 200 i 620	-
z paragrafów 205 i 625	6 589,9
Subwencja ogólna	14 224,7
część wyrównawcza	2 878,8
część oświatowa	11 345,9
część rekompensująca	-
część równoważąca	-
uzupełnienie subwencji ogólnej	-

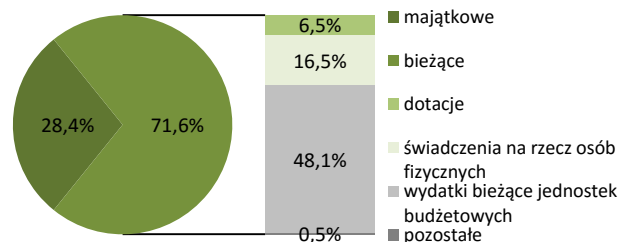
WYDATKI BUDŻETU GMINY W 2015 R.

Według rodzajów	W tys. zł
Majątkowe	19 090,2
w tym inwestycyjne	19 090,2
Bieżące	48 141,9
w tym:	
dotacje	4 396,4
świadczenia na rzecz osób fizycznych	11 069,4
wydatki bieżące jednostek budżetowych	32 323,1
w tym:	
wynagrodzenia	17 252,0
składki na obowiązkowe ubezpieczenia społeczne i Fundusz Pracy	3 223,2
zakup materiałów i usług	9 346,7
obsługa długu publicznego	289,2

Struktura dochodów budżetu gminy według rodzajów w 2015 r.



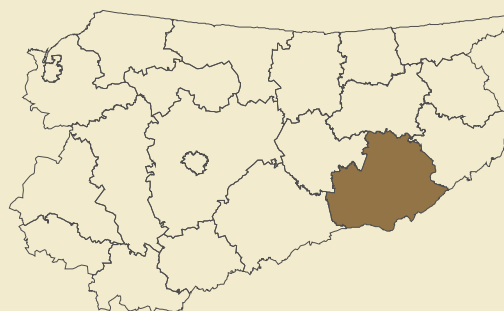
Struktura wydatków budżetu gminy według rodzajów w 2015 r.



Według działów	W tys. zł	W %
Dochody od osób prawnych i fizycznych	20 443,9	34,5
Różne rozliczenia	14 636,5	24,7
Pomoc społeczna i pozostałe zadania z zakresu polityki społecznej	10 213,5	17,3
Gospodarka mieszkaniowa	1 651,7	2,8
Gospodarka komunalna i ochrona środowiska	6 860,9	11,6
Rolnictwo i łowiectwo	1 983,3	3,4
Oświata i wychowanie	1 745,1	2,9
Transport i łączność	780,7	1,3
Turystyka	-	-
Kultura fizyczna	-	-
Administracja publiczna	227,5	0,4
Edukacyjna opieka wychowawcza	333,4	0,6
Kultura i ochrona dziedzictwa narodowego	94,6	0,2
Bezpieczeństwo publiczne i ochrona przeciwpożarowa	46,0	0,1
Działalność usługowa	34,6	0,1
Pozostałe	137,4	0,2

Według działów	W tys. zł	W %
Oświata i wychowanie	23 330,5	34,7
Pomoc społeczna i pozostałe zadania z zakresu polityki społecznej	12 367,9	18,4
Administracja publiczna	5 292,3	7,9
Gospodarka komunalna i ochrona środowiska	12 312,3	18,3
Transport i łączność	3 478,3	5,2
Kultura i ochrona dziedzictwa narodowego	1 060,9	1,6
Kultura fizyczna	520,3	0,8
Rolnictwo i łowiectwo	5 260,4	7,8
Gospodarka mieszkaniowa	1 234,8	1,8
Edukacyjna opieka wychowawcza	429,9	0,6
Obsługa długu publicznego	305,7	0,5
Bezpieczeństwo publiczne i ochrona przeciwpożarowa	664,2	1,0
Turystyka	-	-
Ochrona zdrowia	191,7	0,3
Działalność usługowa	466,7	0,7
Pozostałe	316,2	0,5

Powierzchnia (stan w dniu 1 I 2016 r.) w ha	177 458
Liczba gmin	4
Ludność (stan w dniu 31 XII 2015 r.)	57 570
Dochody budżetu powiatu w tys. zł	66 051,4
na 1 mieszkańca w zł	1 146
w tym dochody własne w zł	268
Wydatki budżetu powiatu w tys. zł	64 676,0
na 1 mieszkańca w zł	1 122
w tym wydatki inwestycyjne w zł	195
Wynik budżetu powiatu w tys. zł	1 375,4



DOCHODY BUDŻETU POWIATU W 2015 R.

Według rodzajów	W tys. zł
Dochody własne	15 464,0
podatek dochodowy od osób prawnych	117,6
podatek dochodowy od osób fizycznych	6 338,6
dochody z majątku	301,5
pozostałe dochody	8 706,4
Dotacje ogółem	14 641,1
celowe	13 335,3
w tym:	
z budżetu państwa na zadania z zakresu administracji rządowej	8 880,3
z budżetu państwa na zadania własne	3 552,8
z budżetu państwa na zadania realizowane na podstawie porozumień z organami administracji rządowej	-
na zadania realizowane na podstawie porozumień między jednostkami samorządu terytorialnego	242,2
otrzymane z państwowych funduszy celowych	-
z paragrafów 200 i 620	1 305,8
z paragrafów 205 i 625	-
Subwencja ogólna	35 946,3
część wyrównawcza	9 783,3
część oświatowa	23 358,5
część równoważąca	2 324,7
uzupełnienie subwencji ogólnej	479,7

Struktura dochodów budżetu powiatu według rodzajów w 2015 r.

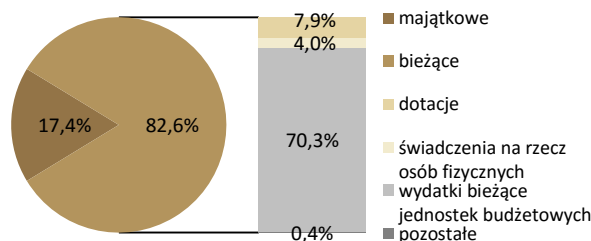


■ dochody własne ■ dotacje ■ subwencja ogólna

WYDATKI BUDŻETU POWIATU W 2015 R.

Według rodzajów	W tys. zł
Majątkowe	11 239,1
w tym inwestycyjne	11 239,1
Bieżące	53 436,9
w tym:	
dotacje	5 135,7
świadczenia na rzecz osób fizycznych	2 588,6
wydatki bieżące jednostek budżetowych	45 484,3
w tym:	
wynagrodzenia	26 772,9
składki na obowiązkowe ubezpieczenia społeczne i Fundusz Pracy	4 483,1
zakup materiałów i usług	9 255,9
obsługa długu publicznego	158,3

Struktura wydatków budżetu powiatu według rodzajów w 2015 r.



Dochody, wydatki i wynik budżetu powiatu w 2015 r. (w tys. zł)



■ dochody budżetu ■ wydatki budżetu ■ wynik budżetu

Według działów	W tys. zł	W %
Różne rozliczenia	35 946,3	54,4
Dochody od osób prawnych i fizycznych	8 413,7	12,7
Pomoc społeczna i pozostałe zadania z zakresu polityki społecznej	2 784,2	4,2
Bezpieczeństwo publiczne i ochrona przeciwpożarowa	3 576,3	5,4
Transport i łączność	4 148,3	6,3
Ochrona zdrowia	3 639,1	5,5
Administracja publiczna	379,4	0,6
Oświata i wychowanie	4 765,6	7,2
Gospodarka mieszkaniowa	436,3	0,7
Turystyka	-	-
Działalność usługowa	850,0	1,3
Edukacyjna opieka wychowawcza	422,4	0,6
Leśnictwo	486,4	0,7
Gospodarka komunalna i ochrona środowiska	80,4	0,1
Rolnictwo i łowiectwo	10,0	0,0
Pozostałe	113,1	0,2

Według działów	W tys. zł	W %
Oświata i wychowanie	20 596,6	31,8
Pomoc społeczna i pozostałe zadania z zakresu polityki społecznej	7 011,4	10,8
Transport i łączność	14 293,2	22,1
Administracja publiczna	6 237,3	9,6
Edukacyjna opieka wychowawcza	7 170,7	11,1
Bezpieczeństwo publiczne i ochrona przeciwpożarowa	3 639,1	5,6
Ochrona zdrowia	3 969,1	6,1
Turystyka	1,4	0,0
Działalność usługowa	440,9	0,7
Obsługa długu publicznego	158,3	0,2
Leśnictwo	490,8	0,8
Gospodarka mieszkaniowa	57,7	0,1
Gospodarka komunalna i ochrona środowiska	77,7	0,1
Kultura i ochrona dziedzictwa narodowego	500,2	0,8
Kultura fizyczna	21,6	0,0
Pozostałe	10,0	0,0

Powierzchnia (stan w dniu 1 I 2016 r.) w ha	42 033
Liczba miejscowości	65
Liczba sołectw	47
Ludność (stan w dniu 31 XII 2015 r.)	12 017
Dochody budżetu gminy w tys. zł	44 091,3
na 1 mieszkańca w zł	3 659
w tym dochody własne w zł	1 117
Wydatki budżetu gminy w tys. zł	43 255,8
na 1 mieszkańca w zł	3 590
w tym wydatki inwestycyjne w zł	153
Wynik budżetu gminy w tys. zł	835,5



DOCHODY BUDŻETU GMINY W 2015 R.

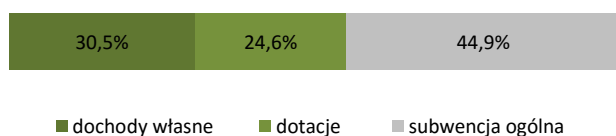
Według rodzajów	W tys. zł	
Dochody własne	13 464,7	
podatek dochodowy od osób prawnych	88,7	
podatek dochodowy od osób fizycznych	3 565,6	
podatek rolny	742,7	
podatek leśny	464,1	
podatek od nieruchomości	2 904,3	
podatek od środków transportowych	104,5	
podatek od działalności gospodarczej	9,7	
podatek od spadków i darowizn	10,2	
podatek od czynności cywilnoprawnych	161,1	
wpływy z opłaty skarbowej	40,7	
wpływy z opłaty eksploatacyjnej	-	
wpływy z opłaty targowej	15,1	
dochody z majątku	1 281,2	
pozostałe dochody	4 076,8	
Dotacje ogółem	10 853,0	
celowe	10 615,0	
w tym:		
z budżetu państwa na zadania z zakresu administracji rządowej	6 179,6	
z budżetu państwa na zadania własne	4 394,9	
z budżetu państwa na zadania realizowane na podstawie porozumień z organami administracji rządowej	5,6	
na zadania realizowane na podstawie porozumień między jednostkami samorządu terytorialnego otrzymane z państwowych funduszy celowych	4,1	
z paragrafów 200 i 620	238,0	
z paragrafów 205 i 625	-	
Subwencja ogólna	19 773,6	
część wyrównawcza	7 831,5	
część oświatowa	10 946,3	
część rekompensująca	-	
część równoważąca	995,8	
uzupełnienie subwencji ogólnej	-	

Według działów	W tys. zł	W %
Dochody od osób prawnych i fizycznych	8 275,0	18,8
Różne rozliczenia	19 809,9	44,9
Pomoc społeczna i pozostałe zadania z zakresu polityki społecznej	8 082,2	18,3
Gospodarka mieszkaniowa	2 255,6	5,1
Gospodarka komunalna i ochrona środowiska	2 111,8	4,8
Rolnictwo i łowiectwo	1 127,3	2,6
Oświata i wychowanie	1 140,7	2,6
Transport i łączność	279,2	0,6
Turystyka	-	-
Kultura fizyczna	238,8	0,5
Administracja publiczna	98,5	0,2
Edukacyjna opieka wychowawcza	537,6	1,2
Kultura i ochrona dziedzictwa narodowego	3,0	0,0
Bezpieczeństwo publiczne i ochrona przeciwpożarowa	4,9	0,0
Działalność usługowa	23,3	0,1
Pozostałe	103,4	0,2

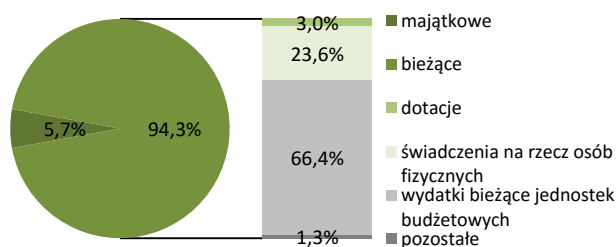
WYDATKI BUDŻETU GMINY W 2015 R.

Według rodzajów	W tys. zł	
Majątkowe	2 475,8	
w tym inwestycyjne	1 849,1	
Bieżące	40 780,1	
w tym:		
dotacje	1 308,4	
świadczenia na rzecz osób fizycznych	10 206,2	
wydatki bieżące jednostek budżetowych	28 719,3	
w tym:		
wynagrodzenia	14 338,7	
składki na obowiązkowe ubezpieczenia społeczne i Fundusz Pracy	2 832,7	
zakup materiałów i usług	9 103,4	
obsługa długu publicznego	511,5	

Struktura dochodów budżetu gminy według rodzajów w 2015 r.



Struktura wydatków budżetu gminy według rodzajów w 2015 r.



Według działów	W tys. zł	W %
Oświata i wychowanie	16 454,1	38,0
Pomoc społeczna i pozostałe zadania z zakresu polityki społecznej	9 958,6	23,0
Administracja publiczna	4 843,3	11,2
Gospodarka komunalna i ochrona środowiska	2 662,8	6,2
Transport i łączność	1 576,9	3,6
Kultura i ochrona dziedzictwa narodowego	981,5	2,3
Kultura fizyczna	809,8	1,9
Rolnictwo i łowiectwo	1 251,6	2,9
Gospodarka mieszkaniowa	1 954,5	4,5
Edukacyjna opieka wychowawcza	1 389,6	3,2
Obsługa długu publicznego	514,3	1,2
Bezpieczeństwo publiczne i ochrona przeciwpożarowa	403,4	0,9
Turystyka	-	-
Ochrona zdrowia	142,0	0,3
Działalność usługowa	217,3	0,5
Pozostałe	96,3	0,2

Powierzchnia (stan w dniu 1 I 2016 r.) w ha	36 257
Liczba miejscowości	43
Liczba sołectw	27
Ludność (stan w dniu 31 XII 2015 r.)	9 276
Dochody budżetu gminy w tys. zł	34 382,8
na 1 mieszkańca w zł	3 677
w tym dochody własne w zł	1 670
Wydatki budżetu gminy w tys. zł	34 661,9
na 1 mieszkańca w zł	3 707
w tym wydatki inwestycyjne w zł	352
Wynik budżetu gminy w tys. zł	-279,2



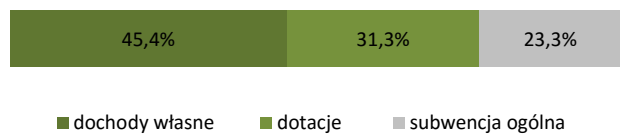
DOCHODY BUDŻETU GMINY W 2015 R.

Według rodzajów	W tys. zł
Dochody własne	15 615,4
podatek dochodowy od osób prawnych	40,7
podatek dochodowy od osób fizycznych	3 853,3
podatek rolny	517,0
podatek leśny	324,2
podatek od nieruchomości	8 004,2
podatek od środków transportowych	181,3
podatek od działalności gospodarczej	0,7
podatek od spadków i darowizn	28,9
podatek od czynności cywilnoprawnych	193,1
wpływy z opłaty skarbowej	33,8
wpływy z opłaty eksploatacyjnej	-
wpływy z opłaty targowej	43,2
dochody z majątku	1 187,9
pozostałe dochody	1 207,1
Dotacje ogółem	10 747,0
celowe	9 806,4
w tym:	
z budżetu państwa na zadania z zakresu administracji rządowej	7 882,9
z budżetu państwa na zadania własne	1 675,7
z budżetu państwa na zadania realizowane na podstawie porozumień z organami administracji rządowej	139,1
na zadania realizowane na podstawie porozumień między jednostkami samorządu terytorialnego otrzymane z państwowych funduszy celowych	104,1
z paragrafów 200 i 620	-
z paragrafów 205 i 625	940,7
Subwencja ogólna	8 020,3
część wyrównawcza	1 806,9
część oświatowa	5 874,9
część rekompensująca	-
część równoważąca	338,4
uzupełnienie subwencji ogólnej	-

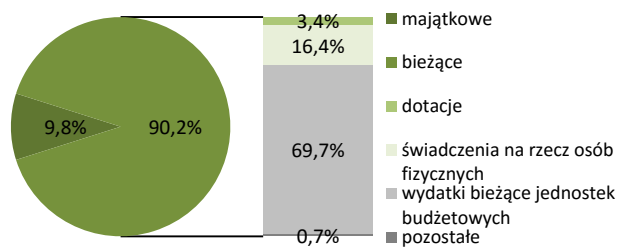
WYDATKI BUDŻETU GMINY W 2015 R.

Według rodzajów	W tys. zł
Majątkowe	3 389,3
w tym inwestycyjne	3 289,2
Bieżące	31 272,6
w tym:	
dotacje	1 165,5
świadczenia na rzecz osób fizycznych	5 690,4
wydatki bieżące jednostek budżetowych	24 150,7
w tym:	
wynagrodzenia	11 475,5
składki na obowiązkowe ubezpieczenia społeczne i Fundusz Pracy	2 161,8
zakup materiałów i usług	9 040,3
obsługa długu publicznego	212,7

Struktura dochodów budżetu gminy według rodzajów w 2015 r.



Struktura wydatków budżetu gminy według rodzajów w 2015 r.



Według działów	W tys. zł	W %
Dochody od osób prawnych i fizycznych	13 459,8	39,1
Różne rozliczenia	8 107,4	23,6
Pomoc społeczna i pozostałe zadania z zakresu polityki społecznej	8 438,2	24,5
Gospodarka mieszkaniowa	1 695,8	4,9
Gospodarka komunalna i ochrona środowiska	29,5	0,1
Rolnictwo i łowiectwo	406,3	1,2
Oświata i wychowanie	697,7	2,0
Transport i łączność	90,0	0,3
Turystyka	719,1	2,1
Kultura fizyczna	5,8	0,0
Administracja publiczna	226,9	0,7
Edukacyjna opieka wychowawcza	298,3	0,9
Kultura i ochrona dziedzictwa narodowego	-	-
Bezpieczeństwo publiczne i ochrona przeciwpożarowa	-	-
Działalność usługowa	9,5	0,0
Pozostałe	198,3	0,6

Według działów	W tys. zł	W %
Oświata i wychowanie	11 138,4	32,1
Pomoc społeczna i pozostałe zadania z zakresu polityki społecznej	10 554,9	30,5
Administracja publiczna	4 167,7	12,0
Gospodarka komunalna i ochrona środowiska	654,1	1,9
Transport i łączność	589,9	1,7
Kultura i ochrona dziedzictwa narodowego	1 376,9	4,0
Kultura fizyczna	1 106,6	3,2
Rolnictwo i łowiectwo	519,9	1,5
Gospodarka mieszkaniowa	2 046,8	5,9
Edukacyjna opieka wychowawcza	567,9	1,6
Obsługa długu publicznego	212,7	0,6
Bezpieczeństwo publiczne i ochrona przeciwpożarowa	437,8	1,3
Turystyka	840,1	2,4
Ochrona zdrowia	151,1	0,4
Działalność usługowa	104,7	0,3
Pozostałe	192,4	0,6

Powierzchnia (stan w dniu 1 I 2016 r.) w ha	63 370
Liczba miejscowości	65
Liczba sołectw	43
Ludność (stan w dniu 31 XII 2015 r.)	27 956
Dochody budżetu gminy w tys. zł	87 483,4
na 1 mieszkańca w zł	3 134
w tym dochody własne w zł	1 544
Wydatki budżetu gminy w tys. zł	76 793,9
na 1 mieszkańca w zł	2 751
w tym wydatki inwestycyjne w zł	205
Wynik budżetu gminy w tys. zł	10 689,5



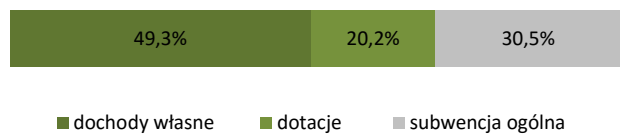
DOCHODY BUDŻETU GMINY W 2015 R.

Według rodzajów	W tys. zł
Dochody własne	43 093,6
podatek dochodowy od osób prawnych	400,4
podatek dochodowy od osób fizycznych	12 417,2
podatek rolny	486,2
podatek leśny	499,5
podatek od nieruchomości	10 607,9
podatek od środków transportowych	460,5
podatek od działalności gospodarczej	40,6
podatek od spadków i darowizn	60,0
podatek od czynności cywilnoprawnych	657,7
wpływy z opłaty skarbowej	279,6
wpływy z opłaty eksploatacyjnej	3,2
wpływy z opłaty targowej	139,4
dochody z majątku	8 324,9
pozostałe dochody	8 716,6
Dotacje ogółem	17 693,7
celowe	17 043,7
w tym:	
z budżetu państwa na zadania z zakresu administracji rządowej	10 923,0
z budżetu państwa na zadania własne	5 468,2
z budżetu państwa na zadania realizowane na podstawie porozumień z organami administracji rządowej	51,1
na zadania realizowane na podstawie porozumień między jednostkami samorządu terytorialnego otrzymane z państwowych funduszy celowych	503,0
z paragrafów 200 i 620	48,3
z paragrafów 205 i 625	650,0
-	-
Subwencja ogólna	26 696,1
część wyrównawcza	10 070,4
część oświatowa	15 684,1
część rekompensująca	-
część równoważąca	941,6
uzupełnienie subwencji ogólnej	-

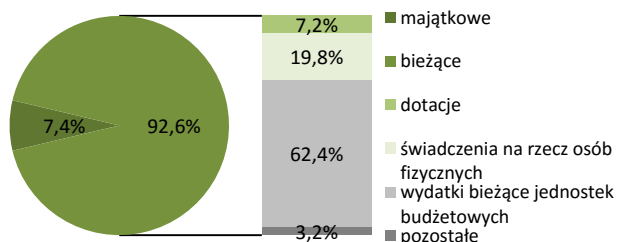
WYDATKI BUDŻETU GMINY W 2015 R.

Według rodzajów	W tys. zł
Majątkowe	5 718,6
w tym inwestycyjne	5 718,6
Bieżące	71 075,3
w tym:	
dotacje	5 538,7
świadczenia na rzecz osób fizycznych	15 186,7
wydatki bieżące jednostek budżetowych	47 943,0
w tym:	
wynagrodzenia	24 563,3
składki na obowiązkowe ubezpieczenia społeczne i Fundusz Pracy	4 809,1
zakup materiałów i usług	15 704,8
obsługa długu publicznego	2 150,0

Struktura dochodów budżetu gminy według rodzajów w 2015 r.



Struktura wydatków budżetu gminy według rodzajów w 2015 r.



Według działów	W tys. zł	W %
Dochody od osób prawnych i fizycznych	26 748,1	30,6
Różne rozliczenia	26 747,9	30,6
Pomoc społeczna i pozostałe zadania z zakresu polityki społecznej	13 891,2	15,9
Gospodarka mieszkaniowa	9 753,9	11,1
Gospodarka komunalna i ochrona środowiska	3 960,3	4,5
Rolnictwo i łowiectwo	1 092,2	1,2
Oświata i wychowanie	2 959,4	3,4
Transport i łączność	444,1	0,5
Turystyka	47,2	0,1
Kultura fizyczna	0,5	0,0
Administracja publiczna	424,4	0,5
Edukacyjna opieka wychowawcza	580,7	0,7
Kultura i ochrona dziedzictwa narodowego	506,3	0,6
Bezpieczeństwo publiczne i ochrona przeciwpożarowa	21,2	0,0
Działalność usługowa	85,0	0,1
Pozostałe	220,8	0,3

Według działów	W tys. zł	W %
Oświata i wychowanie	27 485,7	35,8
Pomoc społeczna i pozostałe zadania z zakresu polityki społecznej	18 764,2	24,4
Administracja publiczna	8 287,1	10,8
Gospodarka komunalna i ochrona środowiska	5 333,7	6,9
Transport i łączność	4 317,6	5,6
Kultura i ochrona dziedzictwa narodowego	2 405,9	3,1
Kultura fizyczna	730,3	1,0
Rolnictwo i łowiectwo	809,3	1,1
Gospodarka mieszkaniowa	3 873,3	5,0
Edukacyjna opieka wychowawcza	1 278,3	1,7
Obsługa długu publicznego	2 150,0	2,8
Bezpieczeństwo publiczne i ochrona przeciwpożarowa	164,0	0,2
Turystyka	75,1	0,1
Ochrona zdrowia	520,6	0,7
Działalność usługowa	404,2	0,5
Pozostałe	194,6	0,3

Powierzchnia (stan w dniu 1 I 2016 r.) w ha	35 798
Liczba miejscowości	44
Liczba sołectw	16
Ludność (stan w dniu 31 XII 2015 r.)	8 321
Dochody budżetu gminy w tys. zł	24 717,2
na 1 mieszkańca w zł	2 965
w tym dochody własne w zł	1 464
Wydatki budżetu gminy w tys. zł	23 382,1
na 1 mieszkańca w zł	2 805
w tym wydatki inwestycyjne w zł	228
Wynik budżetu gminy w tys. zł	1 335,1



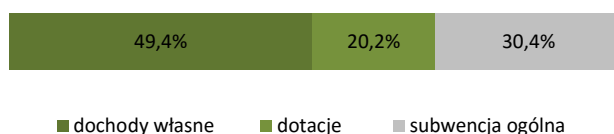
DOCHODY BUDŻETU GMINY W 2015 R.

Według rodzajów	W tys. zł
Dochody własne	12 207,9
podatek dochodowy od osób prawnych	33,2
podatek dochodowy od osób fizycznych	3 459,1
podatek rolny	194,5
podatek leśny	480,7
podatek od nieruchomości	4 030,6
podatek od środków transportowych	102,0
podatek od działalności gospodarczej	24,8
podatek od spadków i darowizn	12,5
podatek od czynności cywilnoprawnych	370,7
wpływy z opłaty skarbowej	27,7
wpływy z opłaty eksploatacyjnej	-
wpływy z opłaty targowej	25,0
dochody z majątku	1 240,6
pozostałe dochody	2 206,3
Dotacje ogółem	4 983,7
celowe	4 534,1
w tym:	
z budżetu państwa na zadania z zakresu administracji rządowej	2 888,0
z budżetu państwa na zadania własne	1 613,0
z budżetu państwa na zadania realizowane na podstawie porozumień z organami administracji rządowej	16,1
na zadania realizowane na podstawie porozumień między jednostkami samorządu terytorialnego otrzymane z państwowych funduszy celowych	-
z paragrafów 200 i 620	449,5
z paragrafów 205 i 625	-
Subwencja ogólna	7 525,7
część wyrównawcza	2 268,9
część oświatowa	4 970,0
część rekompensująca	-
część równoważąca	286,8
uzupełnienie subwencji ogólnej	-

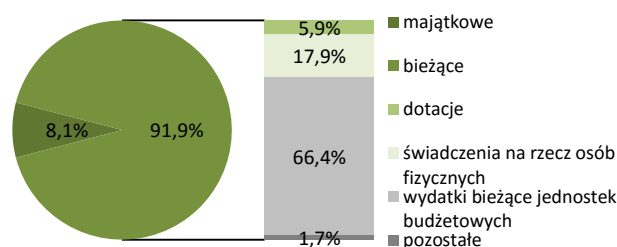
WYDATKI BUDŻETU GMINY W 2015 R.

Według rodzajów	W tys. zł
Majątkowe	1 900,2
w tym inwestycyjne	1 900,2
Bieżące	21 481,9
w tym:	
dotacje	1 380,6
świadczenia na rzecz osób fizycznych	4 196,4
wydatki bieżące jednostek budżetowych	15 530,4
w tym:	
wynagrodzenia	7 873,6
składki na obowiązkowe ubezpieczenia społeczne i Fundusz Pracy	2 020,3
zakup materiałów i usług	4 519,2
obsługa długu publicznego	352,0

Struktura dochodów budżetu gminy według rodzajów w 2015 r.



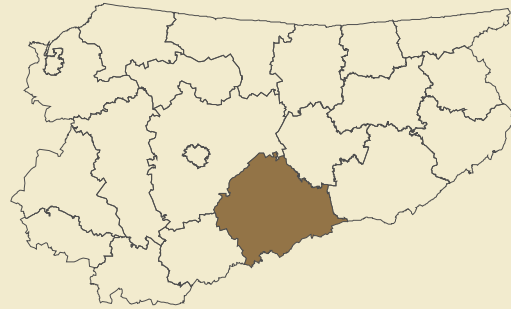
Struktura wydatków budżetu gminy według rodzajów w 2015 r.



Według działów	W tys. zł	W %
Dochody od osób prawnych i fizycznych	9 537,3	38,6
Różne rozliczenia	7 582,3	30,7
Pomoc społeczna i pozostałe zadania z zakresu polityki społecznej	3 330,5	13,5
Gospodarka mieszkaniowa	1 395,2	5,6
Gospodarka komunalna i ochrona środowiska	1 003,9	4,1
Rolnictwo i łowiectwo	168,2	0,7
Oświata i wychowanie	320,4	1,3
Transport i łączność	1 016,3	4,1
Turystyka	-	-
Kultura fizyczna	0,5	0,0
Administracja publiczna	92,5	0,4
Edukacyjna opieka wychowawcza	94,2	0,4
Kultura i ochrona dziedzictwa narodowego	69,2	0,3
Bezpieczeństwo publiczne i ochrona przeciwpożarowa	2,5	0,0
Działalność usługowa	6,1	0,0
Pozostałe	98,1	0,4

Według działów	W tys. zł	W %
Oświata i wychowanie	8 669,8	37,1
Pomoc społeczna i pozostałe zadania z zakresu polityki społecznej	4 553,8	19,5
Administracja publiczna	3 140,1	13,4
Gospodarka komunalna i ochrona środowiska	2 133,5	9,1
Transport i łączność	1 760,2	7,5
Kultura i ochrona dziedzictwa narodowego	972,1	4,2
Kultura fizyczna	62,0	0,3
Rolnictwo i łowiectwo	176,2	0,8
Gospodarka mieszkaniowa	455,5	1,9
Edukacyjna opieka wychowawcza	492,6	2,1
Obsługa długu publicznego	352,0	1,5
Bezpieczeństwo publiczne i ochrona przeciwpożarowa	244,5	1,0
Turystyka	19,1	0,1
Ochrona zdrowia	183,2	0,8
Działalność usługowa	77,3	0,3
Pozostałe	90,5	0,4

Powierzchnia (stan w dniu 1 I 2016 r.) w ha	193 321
Liczba gmin	8
Ludność (stan w dniu 31 XII 2015 r.)	70 570
Dochody budżetu powiatu w tys. zł	75 707,5
na 1 mieszkańca w zł	1 071
w tym dochody własne w zł	286
Wydatki budżetu powiatu w tys. zł	74 418,3
na 1 mieszkańca w zł	1 053
w tym wydatki inwestycyjne w zł	139
Wynik budżetu powiatu w tys. zł	1 289,2



DOCHODY BUDŻETU POWIATU W 2015 R.

Według rodzajów	W tys. zł
Dochody własne	20 182,4
podatek dochodowy od osób prawnych	231,1
podatek dochodowy od osób fizycznych	9 081,3
dochody z majątku	298,1
pozostałe dochody	10 571,9
Dotacje ogółem	18 830,2
celowe	18 246,6
w tym:	
z budżetu państwa na zadania z zakresu administracji rządowej	9 807,8
z budżetu państwa na zadania własne	4 345,4
z budżetu państwa na zadania realizowane na podstawie porozumień z organami administracji rządowej	-
na zadania realizowane na podstawie porozumień między jednostkami samorządu terytorialnego	2 887,3
otrzymane z państwowych funduszy celowych	195,0
z paragrafów 200 i 620	583,6
z paragrafów 205 i 625	-
Subwencja ogólna	36 694,9
część wyrównawcza	8 267,7
część oświatowa	24 730,2
część równoważąca	3 627,2
uzupełnienie subwencji ogólnej	69,8

Struktura dochodów budżetu powiatu według rodzajów w 2015 r.

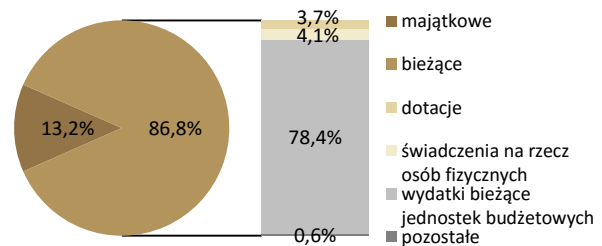


■ dochody własne ■ dotacje ■ subwencja ogólna

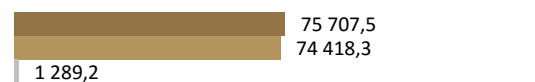
WYDATKI BUDŻETU POWIATU W 2015 R.

Według rodzajów	W tys. zł
Majątkowe	9 811,9
w tym inwestycyjne	9 811,9
Bieżące	64 606,5
w tym:	
dotacje	2 785,7
świadczenia na rzecz osób fizycznych	3 048,1
wydatki bieżące jednostek budżetowych	58 319,3
w tym:	
wynagrodzenia	37 110,2
składki na obowiązkowe ubezpieczenia społeczne i Fundusz Pracy	6 253,8
zakup materiałów i usług	10 135,5
obsługa długu publicznego	83,0

Struktura wydatków budżetu powiatu według rodzajów w 2015 r.



Dochody, wydatki i wynik budżetu powiatu w 2015 r. (w tys. zł)



■ dochody budżetu ■ wydatki budżetu ■ wynik budżetu

Według działów	W tys. zł	W %
Różne rozliczenia	37 085,0	49,0
Dochody od osób prawnych i fizycznych	10 816,9	14,3
Pomoc społeczna i pozostałe zadania z zakresu polityki społecznej	13 187,4	17,4
Bezpieczeństwo publiczne i ochrona przeciwpożarowa	3 611,3	4,8
Transport i łączność	4 368,6	5,8
Ochrona zdrowia	2 751,4	3,6
Administracja publiczna	411,7	0,5
Oświata i wychowanie	707,5	0,9
Gospodarka mieszkaniowa	280,0	0,4
Turystyka	0,1	0,0
Działalność usługowa	1 070,7	1,4
Edukacyjna opieka wychowawcza	972,8	1,3
Leśnictwo	289,3	0,4
Gospodarka komunalna i ochrona środowiska	102,3	0,1
Rolnictwo i łowiectwo	15,0	0,0
Pozostałe	37,4	0,0

Według działów	W tys. zł	W %
Oświata i wychowanie	22 377,8	30,1
Pomoc społeczna i pozostałe zadania z zakresu polityki społecznej	19 844,6	26,7
Transport i łączność	10 319,8	13,9
Administracja publiczna	6 302,0	8,5
Edukacyjna opieka wychowawcza	6 286,3	8,4
Bezpieczeństwo publiczne i ochrona przeciwpożarowa	3 698,6	5,0
Ochrona zdrowia	3 098,0	4,2
Turystyka	160,6	0,2
Działalność usługowa	1 059,0	1,4
Obsługa długu publicznego	83,0	0,1
Leśnictwo	370,4	0,5
Gospodarka mieszkaniowa	268,4	0,4
Gospodarka komunalna i ochrona środowiska	-	-
Kultura i ochrona dziedzictwa narodowego	165,8	0,2
Kultura fizyczna	14,0	0,0
Pozostałe	370,0	0,5

Powierzchnia (stan w dniu 1 I 2016 r.) w ha	26 334
Liczba miejscowości	41
Liczba sołectw	18
Ludność (stan w dniu 31 XII 2015 r.)	6 686
Dochody budżetu gminy w tys. zł	21 230,0
na 1 mieszkańca w zł	3 153
w tym dochody własne w zł	896
Wydatki budżetu gminy w tys. zł	20 001,9
na 1 mieszkańca w zł	2 970
w tym wydatki inwestycyjne w zł	106
Wynik budżetu gminy w tys. zł	1 228,1



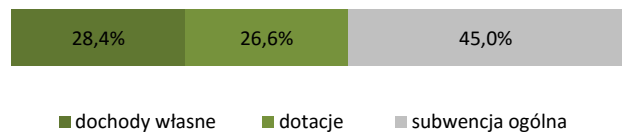
DOCHODY BUDŻETU GMINY W 2015 R.

Według rodzajów	W tys. zł
Dochody własne	6 031,6
podatek dochodowy od osób prawnych	1,4
podatek dochodowy od osób fizycznych	1 709,2
podatek rolny	1 014,1
podatek leśny	178,6
podatek od nieruchomości	1 491,1
podatek od środków transportowych	26,5
podatek od działalności gospodarczej	3,0
podatek od spadków i darowizn	4,8
podatek od czynności cywilnoprawnych	128,2
wpływy z opłaty skarbowej	27,4
wpływy z opłaty eksploatacyjnej	105,4
wpływy z opłaty targowej	5,4
dochody z majątku	291,5
pozostałe dochody	1 045,0
Dotacje ogółem	5 654,4
celowe	5 358,6
w tym:	
z budżetu państwa na zadania z zakresu administracji rządowej	3 748,1
z budżetu państwa na zadania własne	1 601,5
z budżetu państwa na zadania realizowane na podstawie porozumień z organami administracji rządowej	9,0
na zadania realizowane na podstawie porozumień między jednostkami samorządu terytorialnego otrzymane z państwowych funduszy celowych	-
z paragrafów 200 i 620	295,8
z paragrafów 205 i 625	-
Subwencja ogólna	9 544,0
część wyrównawcza	3 816,7
część oświatowa	5 718,0
część rekompensująca	-
część równoważąca	9,4
uzupełnienie subwencji ogólnej	-

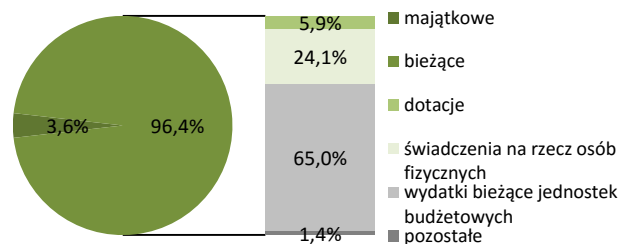
WYDATKI BUDŻETU GMINY W 2015 R.

Według rodzajów	W tys. zł
Majątkowe	712,3
w tym inwestycyjne	712,3
Bieżące	19 289,6
w tym:	
dotacje	1 185,4
świadczenia na rzecz osób fizycznych	4 817,9
wydatki bieżące jednostek budżetowych	13 009,3
w tym:	
wynagrodzenia	7 014,8
składki na obowiązkowe ubezpieczenia społeczne i Fundusz Pracy	1 308,2
zakup materiałów i usług	3 366,2
obsługa długu publicznego	257,6

Struktura dochodów budżetu gminy według rodzajów w 2015 r.



Struktura wydatków budżetu gminy według rodzajów w 2015 r.



Według działów	W tys. zł	W %
Dochody od osób prawnych i fizycznych	4 874,5	23,0
Różne rozliczenia	9 556,0	45,0
Pomoc społeczna i pozostałe zadania z zakresu polityki społecznej	4 243,3	20,0
Gospodarka mieszkaniowa	294,6	1,4
Gospodarka komunalna i ochrona środowiska	506,6	2,4
Rolnictwo i łowiectwo	1 077,5	5,1
Oświata i wychowanie	364,3	1,7
Transport i łączność	-	-
Turystyka	-	-
Kultura fizyczna	-	-
Administracja publiczna	72,7	0,3
Edukacyjna opieka wychowawcza	165,1	0,8
Kultura i ochrona dziedzictwa narodowego	-	-
Bezpieczeństwo publiczne i ochrona przeciwpożarowa	-	-
Działalność usługowa	6,6	0,0
Pozostałe	68,8	0,3

Według działów	W tys. zł	W %
Oświata i wychowanie	8 323,7	41,6
Pomoc społeczna i pozostałe zadania z zakresu polityki społecznej	5 107,7	25,5
Administracja publiczna	2 373,4	11,9
Gospodarka komunalna i ochrona środowiska	983,8	4,9
Transport i łączność	528,9	2,6
Kultura i ochrona dziedzictwa narodowego	552,6	2,8
Kultura fizyczna	58,6	0,3
Rolnictwo i łowiectwo	1 039,8	5,2
Gospodarka mieszkaniowa	152,6	0,8
Edukacyjna opieka wychowawcza	204,4	1,0
Obsługa długu publicznego	257,6	1,3
Bezpieczeństwo publiczne i ochrona przeciwpożarowa	153,0	0,8
Turystyka	-	-
Ochrona zdrowia	138,1	0,7
Działalność usługowa	59,6	0,3
Pozostałe	68,1	0,3

Powierzchnia (stan w dniu 1 I 2016 r.) w ha	31 190
Liczba miejscowości	25
Liczba sołectw	17
Ludność (stan w dniu 31 XII 2015 r.)	3 684
Dochody budżetu gminy w tys. zł	18 924,6
na 1 mieszkańca w zł	5 108
w tym dochody własne w zł	2 352
Wydatki budżetu gminy w tys. zł	16 980,1
na 1 mieszkańca w zł	4 583
w tym wydatki inwestycyjne w zł	820
Wynik budżetu gminy w tys. zł	1 944,5



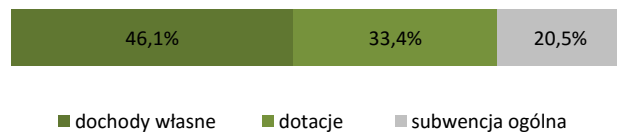
DOCHODY BUDŻETU GMINY W 2015 R.

Według rodzajów	W tys. zł
Dochody własne	8 714,1
podatek dochodowy od osób prawnych	32,7
podatek dochodowy od osób fizycznych	1 852,1
podatek rolny	273,7
podatek leśny	625,4
podatek od nieruchomości	2 741,4
podatek od środków transportowych	94,3
podatek od działalności gospodarczej	12,9
podatek od spadków i darowizn	1,7
podatek od czynności cywilnoprawnych	129,4
wpływy z opłaty skarbowej	14,3
wpływy z opłaty eksploatacyjnej	1,7
wpływy z opłaty targowej	5,6
dochody z majątku	610,1
pozostałe dochody	2 318,9
Dotacje ogółem	6 323,5
celowe	3 451,0
w tym:	
z budżetu państwa na zadania z zakresu administracji rządowej	2 694,7
z budżetu państwa na zadania własne	743,4
z budżetu państwa na zadania realizowane na podstawie porozumień z organami administracji rządowej	-
na zadania realizowane na podstawie porozumień między jednostkami samorządu terytorialnego otrzymane z państwowych funduszy celowych	3,0
z paragrafów 200 i 620	2 872,6
z paragrafów 205 i 625	-
Subwencja ogólna	3 886,9
część wyrównawcza	816,5
część oświatowa	3 048,6
część rekompensująca	-
część równoważąca	21,8
uzupełnienie subwencji ogólnej	-

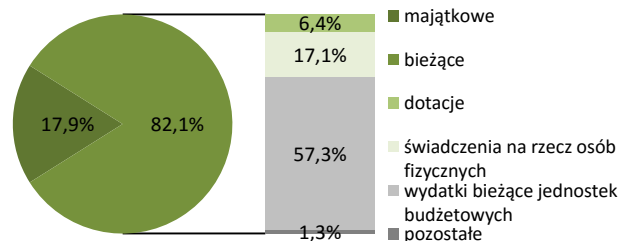
WYDATKI BUDŻETU GMINY W 2015 R.

Według rodzajów	W tys. zł
Majątkowe	3 037,5
w tym inwestycyjne	3 037,5
Bieżące	13 942,6
w tym:	
dotacje	1 087,6
świadczenia na rzecz osób fizycznych	2 903,6
wydatki bieżące jednostek budżetowych	9 725,4
w tym:	
wynagrodzenia	4 558,8
składki na obowiązkowe ubezpieczenia społeczne i Fundusz Pracy	860,6
zakup materiałów i usług	3 353,9
obsługa długu publicznego	218,2

Struktura dochodów budżetu gminy według rodzajów w 2015 r.



Struktura wydatków budżetu gminy według rodzajów w 2015 r.



Według działów	W tys. zł	W %
Dochody od osób prawnych i fizycznych	5 942,0	31,4
Różne rozliczenia	6 001,5	31,7
Pomoc społeczna i pozostałe zadania z zakresu polityki społecznej	3 087,1	16,3
Gospodarka mieszkaniowa	663,0	3,5
Gospodarka komunalna i ochrona środowiska	819,2	4,3
Rolnictwo i łowiectwo	1 564,2	8,3
Oświata i wychowanie	142,4	0,8
Transport i łączność	0,7	0,0
Turystyka	44,5	0,2
Kultura fizyczna	0,5	0,0
Administracja publiczna	38,1	0,2
Edukacyjna opieka wychowawcza	44,1	0,2
Kultura i ochrona dziedzictwa narodowego	25,2	0,1
Bezpieczeństwo publiczne i ochrona przeciwpożarowa	7,0	0,0
Działalność usługowa	-	-
Pozostałe	545,0	2,9

Według działów	W tys. zł	W %
Oświata i wychowanie	4 245,0	25,0
Pomoc społeczna i pozostałe zadania z zakresu polityki społecznej	3 875,1	22,8
Administracja publiczna	2 012,9	11,9
Gospodarka komunalna i ochrona środowiska	1 517,7	8,9
Transport i łączność	544,2	3,2
Kultura i ochrona dziedzictwa narodowego	641,3	3,8
Kultura fizyczna	95,7	0,6
Rolnictwo i łowiectwo	2 668,9	15,7
Gospodarka mieszkaniowa	411,4	2,4
Edukacyjna opieka wychowawcza	172,4	1,0
Obsługa długu publicznego	218,2	1,3
Bezpieczeństwo publiczne i ochrona przeciwpożarowa	156,8	0,9
Turystyka	-	-
Ochrona zdrowia	106,1	0,6
Działalność usługowa	87,7	0,5
Pozostałe	226,9	1,3

Powierzchnia (stan w dniu 1 I 2016 r.) w ha	14 920
Liczba miejscowości	22
Liczba sołectw	14
Ludność (stan w dniu 31 XII 2015 r.)	5 392
Dochody budżetu gminy w tys. zł	17 685,6
na 1 mieszkańca w zł	3 279
w tym dochody własne w zł	1 390
Wydatki budżetu gminy w tys. zł	16 745,0
na 1 mieszkańca w zł	3 105
w tym wydatki inwestycyjne w zł	141
Wynik budżetu gminy w tys. zł	940,6



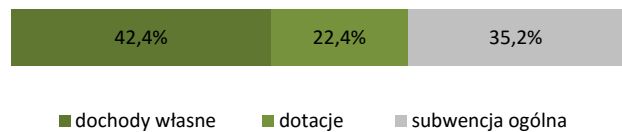
DOCHODY BUDŻETU GMINY W 2015 R.

Według rodzajów	W tys. zł
Dochody własne	7 495,6
podatek dochodowy od osób prawnych	3,7
podatek dochodowy od osób fizycznych	2 317,8
podatek rolny	443,9
podatek leśny	126,5
podatek od nieruchomości	2 430,6
podatek od środków transportowych	223,1
podatek od działalności gospodarczej	6,0
podatek od spadków i darowizn	24,5
podatek od czynności cywilnoprawnych	171,4
wpływy z opłaty skarbowej	25,8
wpływy z opłaty eksploatacyjnej	8,3
wpływy z opłaty targowej	4,3
dochody z majątku	412,3
pozostałe dochody	1 297,3
Dotacje ogółem	3 965,6
celowe	3 764,2
w tym:	
z budżetu państwa na zadania z zakresu administracji rządowej	2 599,4
z budżetu państwa na zadania własne	1 085,1
z budżetu państwa na zadania realizowane na podstawie porozumień z organami administracji rządowej	-
na zadania realizowane na podstawie porozumień między jednostkami samorządu terytorialnego otrzymane z państwowych funduszy celowych	40,0
z paragrafów 200 i 620	-
z paragrafów 205 i 625	201,4
z paragrafów 205 i 625	-
Subwencja ogólna	6 224,4
część wyrównawcza	1 323,9
część oświatowa	4 849,3
część rekompensująca	-
część równoważąca	51,3
uzupełnienie subwencji ogólnej	-

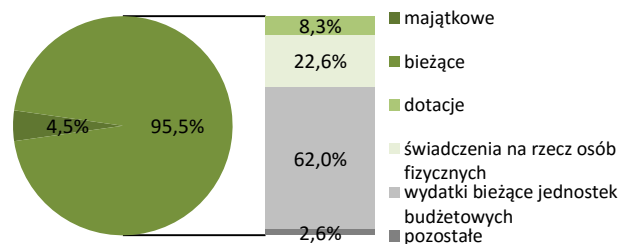
WYDATKI BUDŻETU GMINY W 2015 R.

Według rodzajów	W tys. zł
Majątkowe	761,9
w tym inwestycyjne	761,9
Bieżące	15 983,2
w tym:	
dotacje	1 385,6
świadczenia na rzecz osób fizycznych	3 788,0
wydatki bieżące jednostek budżetowych	10 387,1
w tym:	
wynagrodzenia	5 712,3
składki na obowiązkowe ubezpieczenia społeczne i Fundusz Pracy	1 099,0
zakup materiałów i usług	2 910,7
obsługa długu publicznego	391,9

Struktura dochodów budżetu gminy według rodzajów w 2015 r.



Struktura wydatków budżetu gminy według rodzajów w 2015 r.



Według działów	W tys. zł	W %
Dochody od osób prawnych i fizycznych	6 021,1	34,0
Różne rozliczenia	6 252,8	35,4
Pomoc społeczna i pozostałe zadania z zakresu polityki społecznej	3 056,6	17,3
Gospodarka mieszkaniowa	456,3	2,6
Gospodarka komunalna i ochrona środowiska	704,8	4,0
Rolnictwo i łowiectwo	340,7	1,9
Oświata i wychowanie	371,7	2,1
Transport i łączność	94,0	0,5
Turystyka	-	-
Kultura fizyczna	-	-
Administracja publiczna	55,0	0,3
Edukacyjna opieka wychowawcza	166,9	0,9
Kultura i ochrona dziedzictwa narodowego	0,3	0,0
Bezpieczeństwo publiczne i ochrona przeciwpożarowa	25,7	0,1
Działalność usługowa	65,0	0,4
Pozostałe	74,8	0,4

Według działów	W tys. zł	W %
Oświata i wychowanie	7 121,9	42,5
Pomoc społeczna i pozostałe zadania z zakresu polityki społecznej	3 823,8	22,8
Administracja publiczna	2 084,9	12,5
Gospodarka komunalna i ochrona środowiska	1 027,7	6,1
Transport i łączność	318,4	1,9
Kultura i ochrona dziedzictwa narodowego	541,6	3,2
Kultura fizyczna	50,1	0,3
Rolnictwo i łowiectwo	508,8	3,0
Gospodarka mieszkaniowa	185,9	1,1
Edukacyjna opieka wychowawcza	219,0	1,3
Obsługa długu publicznego	391,9	2,3
Bezpieczeństwo publiczne i ochrona przeciwpożarowa	125,2	0,7
Turystyka	-	-
Ochrona zdrowia	75,1	0,4
Działalność usługowa	134,6	0,8
Pozostałe	136,1	0,8

Powierzchnia (stan w dniu 1 I 2016 r.) w ha	22 441
Liczba miejscowości	30
Liczba sołectw	15
Ludność (stan w dniu 31 XII 2015 r.)	5 655
Dochody budżetu gminy w tys. zł	22 026,8
na 1 mieszkańca w zł	3 872
w tym dochody własne w zł	879
Wydatki budżetu gminy w tys. zł	19 886,0
na 1 mieszkańca w zł	3 496
w tym wydatki inwestycyjne w zł	174
Wynik budżetu gminy w tys. zł	2 140,8



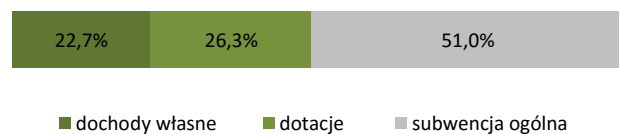
DOCHODY BUDŻETU GMINY W 2015 R.

<i>Według rodzajów</i>	W tys. zł
Dochody własne	4 998,9
podatek dochodowy od osób prawnych	3,3
podatek dochodowy od osób fizycznych	1 258,2
podatek rolny	343,8
podatek leśny	248,2
podatek od nieruchomości	941,1
podatek od środków transportowych	39,6
podatek od działalności gospodarczej	13,0
podatek od spadków i darowizn	3,7
podatek od czynności cywilnoprawnych	55,6
wpływy z opłaty skarbowej	15,5
wpływy z opłaty eksploatacyjnej	34,4
wpływy z opłaty targowej	2,3
dochody z majątku	173,6
pozostałe dochody	1 866,5
Dotacje ogółem	5 800,3
celowe	5 743,7
w tym:	
z budżetu państwa na zadania z zakresu administracji rządowej	4 450,0
z budżetu państwa na zadania własne	1 266,9
z budżetu państwa na zadania realizowane na podstawie porozumień z organami administracji rządowej	4,7
na zadania realizowane na podstawie porozumień między jednostkami samorządu terytorialnego otrzymane z państwowych funduszy celowych	10,0
z paragrafów 200 i 620	10,1
z paragrafów 205 i 625	56,5
-	-
Subwencja ogólna	11 227,7
część wyrównawcza	4 404,3
część oświatowa	6 520,9
część rekompensująca	-
część równoważąca	302,5
uzupełnienie subwencji ogólnej	-

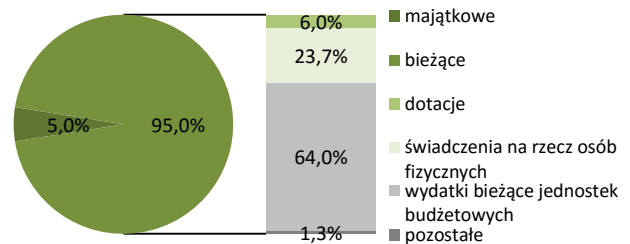
WYDATKI BUDŻETU GMINY W 2015 R.

<i>Według rodzajów</i>	W tys. zł
Majątkowe	987,8
w tym inwestycyjne	987,8
Bieżące	18 898,2
w tym:	
dotacje	1 195,0
świadczenia na rzecz osób fizycznych	4 715,6
wydatki bieżące jednostek budżetowych	12 729,4
w tym:	
wynagrodzenia	7 181,4
składki na obowiązkowe ubezpieczenia społeczne i Fundusz Pracy	1 384,1
zakup materiałów i usług	3 026,4
obsługa długu publicznego	235,7

Struktura dochodów budżetu gminy według rodzajów w 2015 r.



Struktura wydatków budżetu gminy według rodzajów w 2015 r.



<i>Według działów</i>	W tys. zł	W %
Dochody od osób prawnych i fizycznych	3 065,5	13,9
Różne rozliczenia	11 271,6	51,2
Pomoc społeczna i pozostałe zadania z zakresu polityki społecznej	4 649,6	21,1
Gospodarka mieszkaniowa	116,3	0,5
Gospodarka komunalna i ochrona środowiska	1 360,2	6,2
Rolnictwo i łowiectwo	702,7	3,2
Oświata i wychowanie	471,2	2,1
Transport i łączność	4,0	0,0
Turystyka	-	-
Kultura fizyczna	-	-
Administracja publiczna	39,3	0,2
Edukacyjna opieka wychowawcza	192,2	0,9
Kultura i ochrona dziedzictwa narodowego	69,4	0,3
Bezpieczeństwo publiczne i ochrona przeciwpożarowa	10,0	0,0
Działalność usługowa	4,7	0,0
Pozostałe	70,2	0,3

<i>Według działów</i>	W tys. zł	W %
Oświata i wychowanie	7 848,8	39,5
Pomoc społeczna i pozostałe zadania z zakresu polityki społecznej	5 735,0	28,8
Administracja publiczna	2 076,3	10,4
Gospodarka komunalna i ochrona środowiska	913,8	4,6
Transport i łączność	856,1	4,3
Kultura i ochrona dziedzictwa narodowego	726,0	3,7
Kultura fizyczna	0,4	0,0
Rolnictwo i łowiectwo	718,9	3,6
Gospodarka mieszkaniowa	162,5	0,8
Edukacyjna opieka wychowawcza	291,0	1,5
Obsługa długu publicznego	235,7	1,2
Bezpieczeństwo publiczne i ochrona przeciwpożarowa	163,2	0,8
Turystyka	-	-
Ochrona zdrowia	57,6	0,3
Działalność usługowa	25,8	0,1
Pozostałe	75,1	0,4

Powierzchnia (stan w dniu 1 I 2016 r.) w ha	1 062
Liczba miejscowości	1
Liczba sołectw	-
Ludność (stan w dniu 31 XII 2015 r.)	23 992
Dochody budżetu gminy w tys. zł	74 897,8
na 1 mieszkańca w zł	3 119
w tym dochody własne w zł	1 608
Wydatki budżetu gminy w tys. zł	71 141,2
na 1 mieszkańca w zł	2 962
w tym wydatki inwestycyjne w zł	216
Wynik budżetu gminy w tys. zł	3 756,6



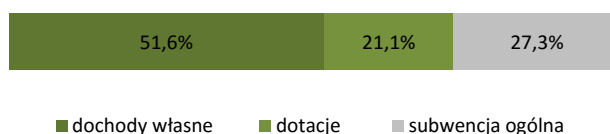
DOCHODY BUDŻETU GMINY W 2015 R.

Według rodzajów	W tys. zł
Dochody własne	38 619,8
podatek dochodowy od osób prawnych	455,5
podatek dochodowy od osób fizycznych	16 150,9
podatek rolny	14,5
podatek leśny	0,2
podatek od nieruchomości	9 065,2
podatek od środków transportowych	382,1
podatek od działalności gospodarczej	43,4
podatek od spadków i darowizn	39,7
podatek od czynności cywilnoprawnych	755,7
wpływy z opłaty skarbowej	327,1
wpływy z opłaty eksploatacyjnej	-
wpływy z opłaty targowej	94,7
dochody z majątku	3 891,7
pozostałe dochody	7 399,1
Dotacje ogółem	15 800,4
celowe	15 749,3
w tym:	
z budżetu państwa na zadania z zakresu administracji rządowej	8 621,1
z budżetu państwa na zadania własne	4 575,6
z budżetu państwa na zadania realizowane na podstawie porozumień z organami administracji rządowej	5,0
na zadania realizowane na podstawie porozumień między jednostkami samorządu terytorialnego otrzymane z państwowych funduszy celowych	2 356,8
z paragrafów 200 i 620	170,8
z paragrafów 205 i 625	51,1
-	-
Subwencja ogólna	20 477,5
część wyrównawcza	3 515,6
część oświatowa	16 956,8
część rekompensująca	-
część równoważąca	5,1
uzupełnienie subwencji ogólnej	-

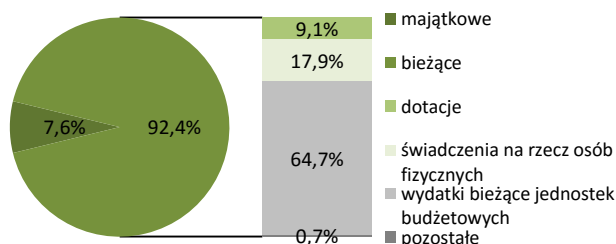
WYDATKI BUDŻETU GMINY W 2015 R.

Według rodzajów	W tys. zł
Majątkowe	5 417,1
w tym inwestycyjne	5 193,1
Bieżące	65 724,1
w tym:	
dotacje	6 498,7
świadczenia na rzecz osób fizycznych	12 749,6
wydatki bieżące jednostek budżetowych	46 002,4
w tym:	
wynagrodzenia	25 897,8
składki na obowiązkowe ubezpieczenia społeczne i Fundusz Pracy	4 738,1
zakup materiałów i usług	12 613,9
obsługa długu publicznego	413,5

Struktura dochodów budżetu gminy według rodzajów w 2015 r.



Struktura wydatków budżetu gminy według rodzajów w 2015 r.



Według działów	W tys. zł	W %
Dochody od osób prawnych i fizycznych	28 551,4	38,1
Różne rozliczenia	20 850,1	27,8
Pomoc społeczna i pozostałe zadania z zakresu polityki społecznej	11 404,8	15,2
Gospodarka mieszkaniowa	3 694,6	4,9
Gospodarka komunalna i ochrona środowiska	4 870,0	6,5
Rolnictwo i łowiectwo	0,1	0,0
Oświata i wychowanie	3 619,2	4,8
Transport i łączność	306,9	0,4
Turystyka	-	-
Kultura fizyczna	356,4	0,5
Administracja publiczna	497,7	0,7
Edukacyjna opieka wychowawcza	357,3	0,5
Kultura i ochrona dziedzictwa narodowego	20,0	0,0
Bezpieczeństwo publiczne i ochrona przeciwpożarowa	16,6	0,0
Działalność usługowa	114,4	0,2
Pozostałe	238,3	0,3

Według działów	W tys. zł	W %
Oświata i wychowanie	28 009,5	39,4
Pomoc społeczna i pozostałe zadania z zakresu polityki społecznej	15 606,0	21,9
Administracja publiczna	6 953,7	9,8
Gospodarka komunalna i ochrona środowiska	7 117,5	10,0
Transport i łączność	3 299,9	4,6
Kultura i ochrona dziedzictwa narodowego	3 054,3	4,3
Kultura fizyczna	1 302,7	1,8
Rolnictwo i łowiectwo	0,4	0,0
Gospodarka mieszkaniowa	2 520,0	3,5
Edukacyjna opieka wychowawcza	1 276,2	1,8
Obsługa długu publicznego	413,5	0,6
Bezpieczeństwo publiczne i ochrona przeciwpożarowa	444,8	0,6
Turystyka	-	-
Ochrona zdrowia	528,2	0,7
Działalność usługowa	378,0	0,5
Pozostałe	236,4	0,3

Powierzchnia (stan w dniu 1 I 2016 r.) w ha	34 624
Liczba miejscowości	51
Liczba sołectw	32
Ludność (stan w dniu 31 XII 2015 r.)	12 592
Dochody budżetu gminy w tys. zł	42 766,7
na 1 mieszkańca w zł	3 412
w tym dochody własne w zł	1 791
Wydatki budżetu gminy w tys. zł	42 969,8
na 1 mieszkańca w zł	3 428
w tym wydatki inwestycyjne w zł	945
Wynik budżetu gminy w tys. zł	-203,1



DOCHODY BUDŻETU GMINY W 2015 R.

Według rodzajów	W tys. zł
Dochody własne	22 442,6
podatek dochodowy od osób prawnych	165,2
podatek dochodowy od osób fizycznych	5 559,9
podatek rolny	399,9
podatek leśny	464,1
podatek od nieruchomości	7 007,9
podatek od środków transportowych	119,4
podatek od działalności gospodarczej	21,1
podatek od spadków i darowizn	54,9
podatek od czynności cywilnoprawnych	393,1
wpływy z opłaty skarbowej	28,2
wpływy z opłaty eksploatacyjnej	5,9
wpływy z opłaty targowej	0,6
dochody z majątku	191,5
pozostałe dochody	8 030,9
Dotacje ogółem	9 623,5
celowe	9 539,3
w tym:	
z budżetu państwa na zadania z zakresu administracji rządowej	6 029,6
z budżetu państwa na zadania własne	2 246,5
z budżetu państwa na zadania realizowane na podstawie porozumień z organami administracji rządowej	-
na zadania realizowane na podstawie porozumień między jednostkami samorządu terytorialnego otrzymane z państwowych funduszy celowych	615,7
z paragrafów 200 i 620	332,9
z paragrafów 205 i 625	84,2
Subwencja ogólna	10 700,7
część wyrównawcza	3 936,7
część oświatowa	6 763,9
część rekompensująca	-
część równoważąca	-
uzupełnienie subwencji ogólnej	-

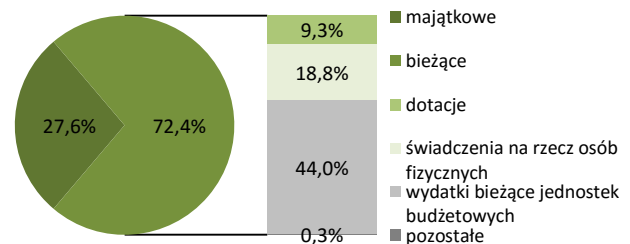
WYDATKI BUDŻETU GMINY W 2015 R.

Według rodzajów	W tys. zł
Majątkowe	11 844,4
w tym inwestycyjne	11 844,4
Bieżące	31 125,5
w tym:	
dotacje	3 976,0
świadczenia na rzecz osób fizycznych	8 067,5
wydatki bieżące jednostek budżetowych	18 897,9
w tym:	
wynagrodzenia	9 624,1
składki na obowiązkowe ubezpieczenia społeczne i Fundusz Pracy	1 820,9
zakup materiałów i usług	5 226,3
obsługa długu publicznego	159,6

Struktura dochodów budżetu gminy według rodzajów w 2015 r.



Struktura wydatków budżetu gminy według rodzajów w 2015 r.



Według działów	W tys. zł	W %
Dochody od osób prawnych i fizycznych	14 523,0	34,0
Różne rozliczenia	10 904,6	25,5
Pomoc społeczna i pozostałe zadania z zakresu polityki społecznej	6 849,3	16,0
Gospodarka mieszkaniowa	573,9	1,3
Gospodarka komunalna i ochrona środowiska	1 146,9	2,7
Rolnictwo i łowiectwo	2 099,7	4,9
Oświata i wychowanie	714,8	1,7
Transport i łączność	4 343,8	10,2
Turystyka	-	-
Kultura fizyczna	247,0	0,6
Administracja publiczna	805,8	1,9
Edukacyjna opieka wychowawcza	431,2	1,0
Kultura i ochrona dziedzictwa narodowego	-	-
Bezpieczeństwo publiczne i ochrona przeciwpożarowa	-	-
Działalność usługowa	-	-
Pozostałe	126,5	0,3

Według działów	W tys. zł	W %
Oświata i wychowanie	12 524,9	29,1
Pomoc społeczna i pozostałe zadania z zakresu polityki społecznej	8 793,9	20,5
Administracja publiczna	4 447,8	10,4
Gospodarka komunalna i ochrona środowiska	2 329,3	5,4
Transport i łączność	7 508,5	17,5
Kultura i ochrona dziedzictwa narodowego	911,9	2,1
Kultura fizyczna	1 107,2	2,6
Rolnictwo i łowiectwo	2 503,8	5,8
Gospodarka mieszkaniowa	538,8	1,3
Edukacyjna opieka wychowawcza	765,1	1,8
Obsługa długu publicznego	159,6	0,4
Bezpieczeństwo publiczne i ochrona przeciwpożarowa	223,1	0,5
Turystyka	3,9	0,0
Ochrona zdrowia	104,2	0,2
Działalność usługowa	-	-
Pozostałe	1 047,9	2,4

Powierzchnia (stan w dniu 1 I 2016 r.) w ha	27 955
Liczba miejscowości	26
Liczba sołectw	15
Ludność (stan w dniu 31 XII 2015 r.)	6 041
Dochody budżetu gminy w tys. zł	22 333,2
na 1 mieszkańca w zł	3 698
w tym dochody własne w zł	1 410
Wydatki budżetu gminy w tys. zł	22 791,1
na 1 mieszkańca w zł	3 773
w tym wydatki inwestycyjne w zł	767
Wynik budżetu gminy w tys. zł	-457,9



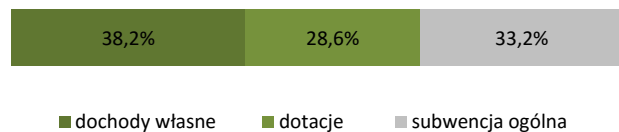
DOCHODY BUDŻETU GMINY W 2015 R.

<i>Według rodzajów</i>	W tys. zł
Dochody własne	8 517,9
podatek dochodowy od osób prawnych	63,0
podatek dochodowy od osób fizycznych	2 491,7
podatek rolny	112,3
podatek leśny	543,4
podatek od nieruchomości	2 832,4
podatek od środków transportowych	143,4
podatek od działalności gospodarczej	12,1
podatek od spadków i darowizn	8,4
podatek od czynności cywilnoprawnych	118,3
wpływy z opłaty skarbowej	21,0
wpływy z opłaty eksploatacyjnej	1,8
wpływy z opłaty targowej	14,3
dochody z majątku	269,0
pozostałe dochody	1 886,9
Dotacje ogółem	6 396,0
celowe	5 948,7
w tym:	
z budżetu państwa na zadania z zakresu administracji rządowej	3 649,5
z budżetu państwa na zadania własne	2 247,4
z budżetu państwa na zadania realizowane na podstawie porozumień z organami administracji rządowej	1,0
na zadania realizowane na podstawie porozumień między jednostkami samorządu terytorialnego otrzymane z państwowych funduszy celowych	20,0
z paragrafów 200 i 620	-
z paragrafów 205 i 625	447,3
Subwencja ogólna	7 419,3
część wyrównawcza	1 976,7
część oświatowa	5 381,4
część rekompensująca	-
część równoważąca	61,3
uzupełnienie subwencji ogólnej	-

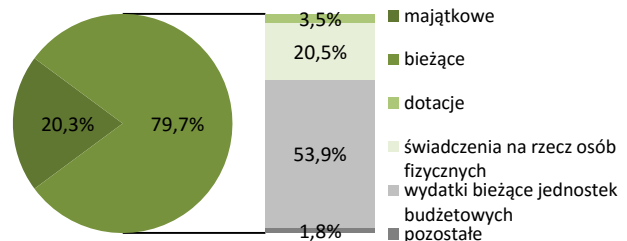
WYDATKI BUDŻETU GMINY W 2015 R.

<i>Według rodzajów</i>	W tys. zł
Majątkowe	4 630,1
w tym inwestycyjne	4 630,1
Bieżące	18 161,0
w tym:	
dotacje	801,0
świadczenia na rzecz osób fizycznych	4 672,3
wydatki bieżące jednostek budżetowych	12 285,3
w tym:	
wynagrodzenia	6 603,6
składki na obowiązkowe ubezpieczenia społeczne i Fundusz Pracy	1 278,0
zakup materiałów i usług	3 370,0
obsługa długu publicznego	91,5

Struktura dochodów budżetu gminy według rodzajów w 2015 r.



Struktura wydatków budżetu gminy według rodzajów w 2015 r.



<i>Według działów</i>	W tys. zł	W %
Dochody od osób prawnych i fizycznych	6 521,2	29,2
Różne rozliczenia	7 491,6	33,5
Pomoc społeczna i pozostałe zadania z zakresu polityki społecznej	4 298,6	19,2
Gospodarka mieszkaniowa	328,7	1,5
Gospodarka komunalna i ochrona środowiska	922,6	4,1
Rolnictwo i łowiectwo	474,2	2,1
Oświata i wychowanie	386,4	1,7
Transport i łączność	807,3	3,6
Turystyka	-	-
Kultura fizyczna	200,0	0,9
Administracja publiczna	653,1	2,9
Edukacyjna opieka wychowawcza	174,6	0,8
Kultura i ochrona dziedzictwa narodowego	-	-
Bezpieczeństwo publiczne i ochrona przeciwpożarowa	1,0	0,0
Działalność usługowa	7,6	0,0
Pozostałe	66,3	0,3

<i>Według działów</i>	W tys. zł	W %
Oświata i wychowanie	7 383,1	32,4
Pomoc społeczna i pozostałe zadania z zakresu polityki społecznej	4 945,5	21,7
Administracja publiczna	2 912,5	12,8
Gospodarka komunalna i ochrona środowiska	1 550,7	6,8
Transport i łączność	2 334,1	10,2
Kultura i ochrona dziedzictwa narodowego	730,6	3,2
Kultura fizyczna	803,8	3,5
Rolnictwo i łowiectwo	780,4	3,4
Gospodarka mieszkaniowa	619,3	2,7
Edukacyjna opieka wychowawcza	216,3	0,9
Obsługa długu publicznego	91,5	0,4
Bezpieczeństwo publiczne i ochrona przeciwpożarowa	215,1	0,9
Turystyka	-	-
Ochrona zdrowia	94,5	0,4
Działalność usługowa	45,1	0,2
Pozostałe	68,6	0,3

Powierzchnia (stan w dniu 1 I 2016 r.) w ha	34 795
Liczba miejscowości	35
Liczba sołectw	23
Ludność (stan w dniu 31 XII 2015 r.)	6 528
Dochody budżetu gminy w tys. zł	24 162,5
na 1 mieszkańca w zł	3 674
w tym dochody własne w zł	1 384
Wydatki budżetu gminy w tys. zł	23 729,1
na 1 mieszkańca w zł	3 608
w tym wydatki inwestycyjne w zł	609
Wynik budżetu gminy w tys. zł	433,4



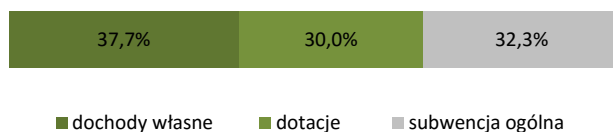
DOCHODY BUDŻETU GMINY W 2015 R.

<i>Według rodzajów</i>	W tys. zł
Dochody własne	9 103,8
podatek dochodowy od osób prawnych	342,0
podatek dochodowy od osób fizycznych	2 034,9
podatek rolny	240,0
podatek leśny	454,1
podatek od nieruchomości	4 329,6
podatek od środków transportowych	71,0
podatek od działalności gospodarczej	7,1
podatek od spadków i darowizn	3,3
podatek od czynności cywilnoprawnych	77,1
wpływy z opłaty skarbowej	25,8
wpływy z opłaty eksploatacyjnej	14,7
wpływy z opłaty targowej	10,9
dochody z majątku	188,0
pozostałe dochody	1 305,3
Dotacje ogółem	7 240,7
celowe	7 240,7
w tym:	
z budżetu państwa na zadania z zakresu administracji rządowej	5 394,5
z budżetu państwa na zadania własne	1 725,7
z budżetu państwa na zadania realizowane na podstawie porozumień z organami administracji rządowej	7,1
na zadania realizowane na podstawie porozumień między jednostkami samorządu terytorialnego otrzymane z państwowych funduszy celowych	104,4
z paragrafów 200 i 620	-
z paragrafów 205 i 625	-
Subwencja ogólna	7 818,0
część wyrównawcza	1 734,0
część oświatowa	5 884,2
część rekompensująca	-
część równoważąca	199,7
uzupełnienie subwencji ogólnej	-

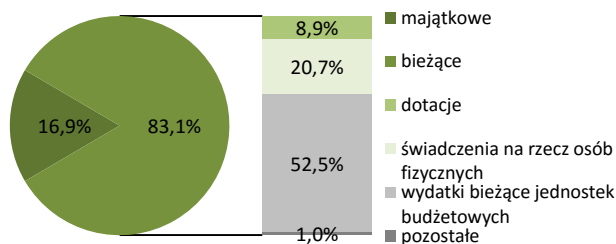
WYDATKI BUDŻETU GMINY W 2015 R.

<i>Według rodzajów</i>	W tys. zł
Majątkowe	4 005,5
w tym inwestycyjne	4 005,5
Bieżące	19 723,6
w tym:	
dotacje	2 109,1
świadczenia na rzecz osób fizycznych	4 906,2
wydatki bieżące jednostek budżetowych	12 462,6
w tym:	
wynagrodzenia	6 486,0
składki na obowiązkowe ubezpieczenia społeczne i Fundusz Pracy	1 245,4
zakup materiałów i usług	3 657,4
obsługa długu publicznego	235,9

Struktura dochodów budżetu gminy według rodzajów w 2015 r.



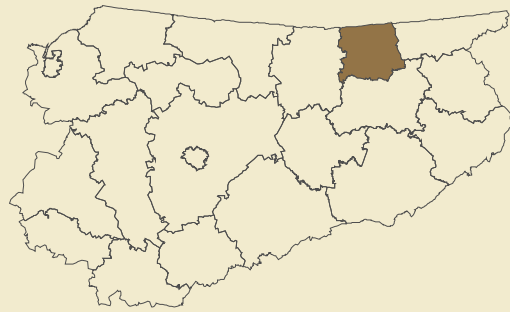
Struktura wydatków budżetu gminy według rodzajów w 2015 r.



<i>Według działów</i>	W tys. zł	W %
Dochody od osób prawnych i fizycznych	7 721,9	32,0
Różne rozliczenia	7 818,0	32,4
Pomoc społeczna i pozostałe zadania z zakresu polityki społecznej	5 801,3	24,0
Gospodarka mieszkaniowa	220,2	0,9
Gospodarka komunalna i ochrona środowiska	642,7	2,7
Rolnictwo i łowiectwo	496,3	2,1
Oświata i wychowanie	294,8	1,2
Transport i łączność	362,3	1,5
Turystyka	-	-
Kultura fizyczna	104,4	0,4
Administracja publiczna	406,9	1,7
Edukacyjna opieka wychowawcza	176,5	0,7
Kultura i ochrona dziedzictwa narodowego	20,8	0,1
Bezpieczeństwo publiczne i ochrona przeciwpożarowa	13,2	0,1
Działalność usługowa	27,1	0,1
Pozostałe	56,2	0,2

<i>Według działów</i>	W tys. zł	W %
Oświata i wychowanie	7 535,9	31,8
Pomoc społeczna i pozostałe zadania z zakresu polityki społecznej	6 695,0	28,2
Administracja publiczna	2 320,0	9,8
Gospodarka komunalna i ochrona środowiska	1 268,2	5,3
Transport i łączność	1 843,9	7,8
Kultura i ochrona dziedzictwa narodowego	860,0	3,6
Kultura fizyczna	1 350,8	5,7
Rolnictwo i łowiectwo	1 014,1	4,3
Gospodarka mieszkaniowa	7,0	0,0
Edukacyjna opieka wychowawcza	257,8	1,1
Obsługa długu publicznego	235,9	1,0
Bezpieczeństwo publiczne i ochrona przeciwpożarowa	155,3	0,7
Turystyka	-	-
Ochrona zdrowia	70,1	0,3
Działalność usługowa	58,9	0,2
Pozostałe	56,2	0,2

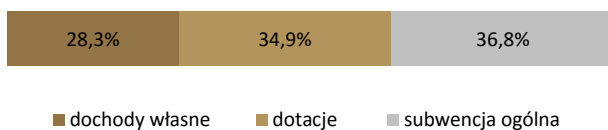
Powierzchnia (stan w dniu 1 I 2016 r.) w ha	69 322
Liczba gmin	3
Ludność (stan w dniu 31 XII 2015 r.)	23 451
Dochody budżetu powiatu w tys. zł	36 619,1
na 1 mieszkańca w zł	1 556
w tym dochody własne w zł	441
Wydatki budżetu powiatu w tys. zł	34 884,3
na 1 mieszkańca w zł	1 482
w tym wydatki inwestycyjne w zł	90
Wynik budżetu powiatu w tys. zł	1 734,8



DOCHODY BUDŻETU POWIATU W 2015 R.

Według rodzajów	W tys. zł
Dochody własne	10 367,2
podatek dochodowy od osób prawnych	21,5
podatek dochodowy od osób fizycznych	2 917,0
dochody z majątku	785,3
pozostałe dochody	6 643,4
Dotacje ogółem	12 781,5
celowe	12 597,7
w tym:	
z budżetu państwa na zadania z zakresu administracji rządowej	5 283,1
z budżetu państwa na zadania własne	6 914,9
z budżetu państwa na zadania realizowane na podstawie porozumień z organami administracji rządowej	-
na zadania realizowane na podstawie porozumień między jednostkami samorządu terytorialnego otrzymane z państwowych funduszy celowych	376,8
z paragrafów 200 i 620	-
z paragrafów 205 i 625	183,8
Subwencja ogólna	13 470,4
część wyrównawcza	3 510,4
część oświatowa	8 022,7
część równoważąca	1 779,3
uzupełnienie subwencji ogólnej	158,0

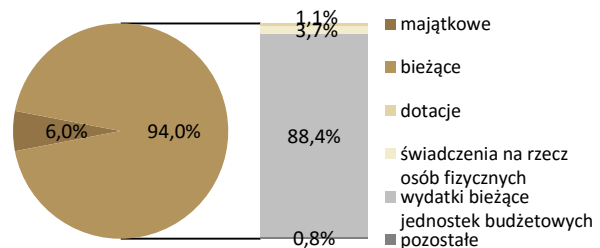
Struktura dochodów budżetu powiatu według rodzajów w 2015 r.



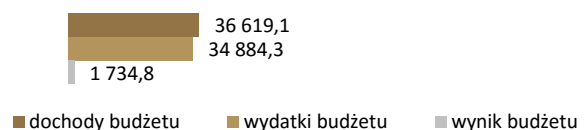
WYDATKI BUDŻETU POWIATU W 2015 R.

Według rodzajów	W tys. zł
Majątkowe	2 108,3
w tym inwestycyjne	2 108,3
Bieżące	32 776,0
w tym:	
dotacje	371,2
świadczenia na rzecz osób fizycznych	1 297,6
wydatki bieżące jednostek budżetowych	30 845,8
w tym:	
wynagrodzenia	18 320,9
składki na obowiązkowe ubezpieczenia społeczne i Fundusz Pracy	2 946,6
zakup materiałów i usług	7 306,8
obsługa długu publicznego	248,3

Struktura wydatków budżetu powiatu według rodzajów w 2015 r.



Dochody, wydatki i wynik budżetu powiatu w 2015 r. (w tys. zł)



Według działów	W tys. zł	W %
Różne rozliczenia	13 509,5	36,9
Dochody od osób prawnych i fizycznych	3 905,1	10,7
Pomoc społeczna i pozostałe zadania z zakresu polityki społecznej	10 825,7	29,6
Bezpieczeństwo publiczne i ochrona przeciwpożarowa	3 221,2	8,8
Transport i łączność	1 323,7	3,6
Ochrona zdrowia	1 223,5	3,3
Administracja publiczna	183,7	0,5
Oświata i wychowanie	245,1	0,7
Gospodarka mieszkaniowa	592,7	1,6
Turystyka	41,4	0,1
Działalność usługowa	452,7	1,2
Edukacyjna opieka wychowawcza	763,6	2,1
Leśnictwo	304,6	0,8
Gospodarka komunalna i ochrona środowiska	26,5	0,1
Rolnictwo i łowiectwo	-	-
Pozostałe	-	-

Według działów	W tys. zł	W %
Oświata i wychowanie	7 333,3	21,0
Pomoc społeczna i pozostałe zadania z zakresu polityki społecznej	13 406,3	38,4
Transport i łączność	3 008,1	8,6
Administracja publiczna	3 003,0	8,6
Edukacyjna opieka wychowawcza	2 534,0	7,3
Bezpieczeństwo publiczne i ochrona przeciwpożarowa	3 231,8	9,3
Ochrona zdrowia	1 375,0	3,9
Turystyka	41,4	0,1
Działalność usługowa	252,6	0,7
Obsługa długu publicznego	248,3	0,7
Leśnictwo	305,4	0,9
Gospodarka mieszkaniowa	24,5	0,1
Gospodarka komunalna i ochrona środowiska	28,9	0,1
Kultura i ochrona dziedzictwa narodowego	51,3	0,1
Kultura fizyczna	40,6	0,1
Pozostałe	-	-

Powierzchnia (stan w dniu 1 I 2016 r.) w ha	17 497
Liczba miejscowości	29
Liczba sołectw	17
Ludność (stan w dniu 31 XII 2015 r.)	2 957
Dochody budżetu gminy w tys. zł	12 606,4
na 1 mieszkańca w zł	4 276
w tym dochody własne w zł	1 082
Wydatki budżetu gminy w tys. zł	12 364,7
na 1 mieszkańca w zł	4 194
w tym wydatki inwestycyjne w zł	1 229
Wynik budżetu gminy w tys. zł	241,7



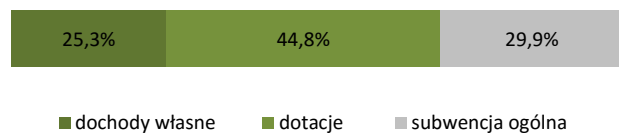
DOCHODY BUDŻETU GMINY W 2015 R.

<i>Według rodzajów</i>	W tys. zł
Dochody własne	3 188,6
podatek dochodowy od osób prawnych	4,9
podatek dochodowy od osób fizycznych	680,1
podatek rolny	1 135,1
podatek leśny	86,0
podatek od nieruchomości	484,4
podatek od środków transportowych	30,9
podatek od działalności gospodarczej	0,1
podatek od spadków i darowizn	0,4
podatek od czynności cywilnoprawnych	23,5
wpływy z opłaty skarbowej	13,7
wpływy z opłaty eksploatacyjnej	1,8
wpływy z opłaty targowej	-
dochody z majątku	150,5
pozostałe dochody	577,1
Dotacje ogółem	5 643,9
celowe	2 825,1
w tym:	
z budżetu państwa na zadania z zakresu administracji rządowej	1 924,7
z budżetu państwa na zadania własne	810,7
z budżetu państwa na zadania realizowane na podstawie porozumień z organami administracji rządowej	16,7
na zadania realizowane na podstawie porozumień między jednostkami samorządu terytorialnego otrzymane z państwowych funduszy celowych	73,0
z paragrafów 200 i 620	-
z paragrafów 205 i 625	2 818,9
ogółem	-
Subwencja ogólna	3 773,8
część wyrównawcza	1 339,1
część oświatowa	2 352,2
część rekompensująca	-
część równoważąca	82,5
uzupełnienie subwencji ogólnej	-

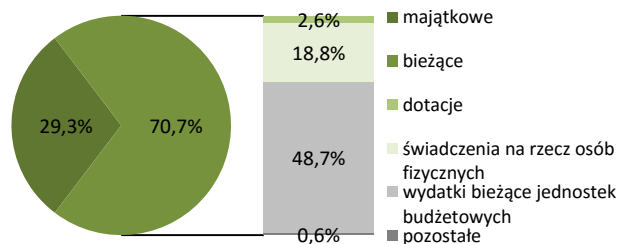
WYDATKI BUDŻETU GMINY W 2015 R.

<i>Według rodzajów</i>	W tys. zł
Majątkowe	3 624,5
w tym inwestycyjne	3 624,5
Bieżące	8 740,2
w tym:	
dotacje	317,4
świadczenia na rzecz osób fizycznych	2 321,9
wydatki bieżące jednostek budżetowych	6 027,2
w tym:	
wynagrodzenia	3 296,7
składki na obowiązkowe ubezpieczenia społeczne i Fundusz Pracy	637,1
zakup materiałów i usług	1 226,2
obsługa długu publicznego	50,2

Struktura dochodów budżetu gminy według rodzajów w 2015 r.



Struktura wydatków budżetu gminy według rodzajów w 2015 r.



<i>Według działów</i>	W tys. zł	W %
Dochody od osób prawnych i fizycznych	2 502,7	19,9
Różne rozliczenia	3 774,0	29,9
Pomoc społeczna i pozostałe zadania z zakresu polityki społecznej	1 980,8	15,7
Gospodarka mieszkaniowa	113,1	0,9
Gospodarka komunalna i ochrona środowiska	15,8	0,1
Rolnictwo i łowiectwo	1 082,7	8,6
Oświata i wychowanie	81,3	0,6
Transport i łączność	70,0	0,6
Turystyka	2 818,9	22,4
Kultura fizyczna	-	-
Administracja publiczna	23,8	0,2
Edukacyjna opieka wychowawcza	86,1	0,7
Kultura i ochrona dziedzictwa narodowego	-	-
Bezpieczeństwo publiczne i ochrona przeciwpożarowa	3,0	0,0
Działalność usługowa	12,9	0,1
Pozostałe	41,3	0,3

<i>Według działów</i>	W tys. zł	W %
Oświata i wychowanie	3 159,3	25,6
Pomoc społeczna i pozostałe zadania z zakresu polityki społecznej	2 414,2	19,5
Administracja publiczna	1 484,5	12,0
Gospodarka komunalna i ochrona środowiska	184,8	1,5
Transport i łączność	313,5	2,5
Kultura i ochrona dziedzictwa narodowego	305,0	2,5
Kultura fizyczna	1,6	0,0
Rolnictwo i łowiectwo	1 245,9	10,1
Gospodarka mieszkaniowa	109,2	0,9
Edukacyjna opieka wychowawcza	109,6	0,9
Obsługa długu publicznego	50,7	0,4
Bezpieczeństwo publiczne i ochrona przeciwpożarowa	96,7	0,8
Turystyka	2 818,9	22,8
Ochrona zdrowia	14,1	0,1
Działalność usługowa	19,2	0,2
Pozostałe	37,5	0,3

Powierzchnia (stan w dniu 1 I 2016 r.) w ha	17 678
Liczba miejscowości	17
Liczba sołectw	14
Ludność (stan w dniu 31 XII 2015 r.)	3 345
Dochody budżetu gminy w tys. zł	10 550,7
na 1 mieszkańca w zł	3 164
w tym dochody własne w zł	1 257
Wydatki budżetu gminy w tys. zł	9 310,8
na 1 mieszkańca w zł	2 792
w tym wydatki inwestycyjne w zł	29
Wynik budżetu gminy w tys. zł	1 239,9



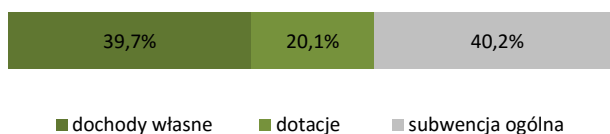
DOCHODY BUDŻETU GMINY W 2015 R.

Według rodzajów	W tys. zł
Dochody własne	4 191,2
podatek dochodowy od osób prawnych	2,3
podatek dochodowy od osób fizycznych	1 143,8
podatek rolny	520,5
podatek leśny	129,5
podatek od nieruchomości	1 244,6
podatek od środków transportowych	30,7
podatek od działalności gospodarczej	3,5
podatek od spadków i darowizn	11,7
podatek od czynności cywilnoprawnych	189,1
wpływy z opłaty skarbowej	15,2
wpływy z opłaty eksploatacyjnej	0,3
wpływy z opłaty targowej	-
dochody z majątku	399,5
pozostałe dochody	500,5
Dotacje ogółem	2 122,2
celowe	2 041,8
w tym:	
z budżetu państwa na zadania z zakresu administracji rządowej	1 607,7
z budżetu państwa na zadania własne	427,1
z budżetu państwa na zadania realizowane na podstawie porozumień z organami administracji rządowej	7,0
na zadania realizowane na podstawie porozumień między jednostkami samorządu terytorialnego otrzymane z państwowych funduszy celowych	-
z paragrafów 200 i 620	-
z paragrafów 205 i 625	80,4
Subwencja ogólna	4 237,3
część wyrównawcza	1 599,3
część oświatowa	2 573,1
część rekompensująca	-
część równoważąca	64,9
uzupełnienie subwencji ogólnej	-

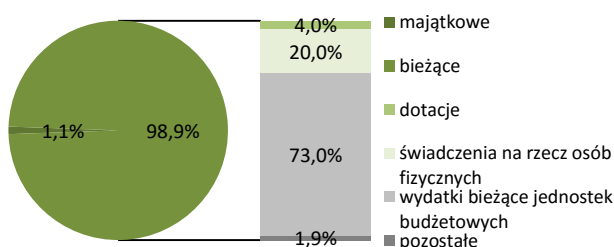
WYDATKI BUDŻETU GMINY W 2015 R.

Według rodzajów	W tys. zł
Majątkowe	97,9
w tym inwestycyjne	97,9
Bieżące	9 212,9
w tym:	
dotacje	368,2
świadczenia na rzecz osób fizycznych	1 861,1
wydatki bieżące jednostek budżetowych	6 795,1
w tym:	
wynagrodzenia	3 611,8
składki na obowiązkowe ubezpieczenia społeczne i Fundusz Pracy	658,5
zakup materiałów i usług	1 910,3
obsługa długu publicznego	177,6

Struktura dochodów budżetu gminy według rodzajów w 2015 r.



Struktura wydatków budżetu gminy według rodzajów w 2015 r.



Według działów	W tys. zł	W %
Dochody od osób prawnych i fizycznych	3 368,0	31,9
Różne rozliczenia	4 356,2	41,3
Pomoc społeczna i pozostałe zadania z zakresu polityki społecznej	1 571,2	14,9
Gospodarka mieszkaniowa	416,4	3,9
Gospodarka komunalna i ochrona środowiska	6,6	0,1
Rolnictwo i łowiectwo	280,8	2,7
Oświata i wychowanie	316,5	3,0
Transport i łączność	15,0	0,1
Turystyka	-	-
Kultura fizyczna	-	-
Administracja publiczna	18,8	0,2
Edukacyjna opieka wychowawcza	47,6	0,5
Kultura i ochrona dziedzictwa narodowego	117,5	1,1
Bezpieczeństwo publiczne i ochrona przeciwpożarowa	-	-
Działalność usługowa	7,0	0,1
Pozostałe	29,2	0,3

Według działów	W tys. zł	W %
Oświata i wychowanie	2 928,0	31,4
Pomoc społeczna i pozostałe zadania z zakresu polityki społecznej	2 067,5	22,2
Administracja publiczna	1 839,1	19,8
Gospodarka komunalna i ochrona środowiska	948,6	10,2
Transport i łączność	61,3	0,7
Kultura i ochrona dziedzictwa narodowego	355,0	3,8
Kultura fizyczna	23,1	0,2
Rolnictwo i łowiectwo	372,4	4,0
Gospodarka mieszkaniowa	249,2	2,7
Edukacyjna opieka wychowawcza	60,7	0,7
Obsługa długu publicznego	177,6	1,9
Bezpieczeństwo publiczne i ochrona przeciwpożarowa	93,6	1,0
Turystyka	-	-
Ochrona zdrowia	38,4	0,4
Działalność usługowa	67,3	0,7
Pozostałe	29,2	0,3

Powierzchnia (stan w dniu 1 I 2016 r.) w ha	34 147
Liczba miejscowości	56
Liczba sołectw	31
Ludność (stan w dniu 31 XII 2015 r.)	17 149
Dochody budżetu gminy w tys. zł	51 002,4
na 1 mieszkańca w zł	2 957
w tym dochody własne w zł	1 389
Wydatki budżetu gminy w tys. zł	51 337,0
na 1 mieszkańca w zł	2 976
w tym wydatki inwestycyjne w zł	486
Wynik budżetu gminy w tys. zł	-334,7



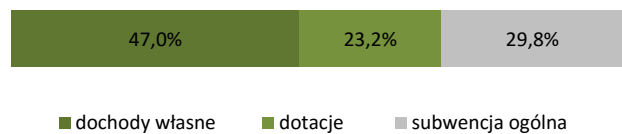
DOCHODY BUDŻETU GMINY W 2015 R.

Według rodzajów	W tys. zł
Dochody własne	23 960,7
podatek dochodowy od osób prawnych	95,1
podatek dochodowy od osób fizycznych	8 896,3
podatek rolny	2 353,8
podatek leśny	154,1
podatek od nieruchomości	6 602,6
podatek od środków transportowych	358,4
podatek od działalności gospodarczej	80,3
podatek od spadków i darowizn	51,7
podatek od czynności cywilnoprawnych	407,7
wpływy z opłaty skarbowej	94,5
wpływy z opłaty eksploatacyjnej	71,7
wpływy z opłaty targowej	26,8
dochody z majątku	1 621,2
pozostałe dochody	3 146,4
Dotacje ogółem	11 823,7
celowe	11 823,7
w tym:	
z budżetu państwa na zadania z zakresu administracji rządowej	6 651,7
z budżetu państwa na zadania własne	2 932,4
z budżetu państwa na zadania realizowane na podstawie porozumień z organami administracji rządowej	31,0
na zadania realizowane na podstawie porozumień między jednostkami samorządu terytorialnego otrzymane z państwowych funduszy celowych	2 148,5
z paragrafów 200 i 620	-
z paragrafów 205 i 625	-
Subwencja ogólna	15 218,0
część wyrównawcza	5 104,0
część oświatowa	9 480,6
część rekompensująca	-
część równoważąca	633,4
uzupełnienie subwencji ogólnej	-

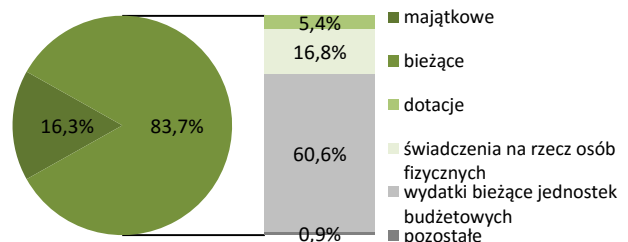
WYDATKI BUDŻETU GMINY W 2015 R.

Według rodzajów	W tys. zł
Majątkowe	8 390,7
w tym inwestycyjne	8 390,7
Bieżące	42 946,3
w tym:	
dotacje	2 758,7
świadczenia na rzecz osób fizycznych	8 650,3
wydatki bieżące jednostek budżetowych	31 135,4
w tym:	
wynagrodzenia	16 282,3
składki na obowiązkowe ubezpieczenia społeczne i Fundusz Pracy	2 901,1
zakup materiałów i usług	9 357,7
obsługa długu publicznego	315,4

Struktura dochodów budżetu gminy według rodzajów w 2015 r.



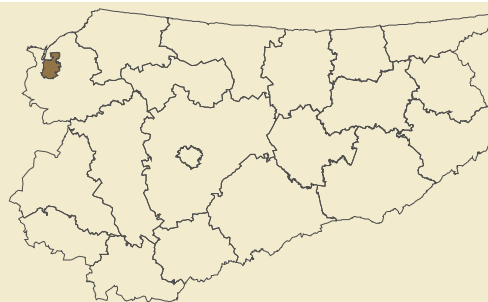
Struktura wydatków budżetu gminy według rodzajów w 2015 r.



Według działów	W tys. zł	W %
Dochody od osób prawnych i fizycznych	19 926,5	39,1
Różne rozliczenia	15 380,1	30,2
Pomoc społeczna i pozostałe zadania z zakresu polityki społecznej	7 572,9	14,8
Gospodarka mieszkaniowa	1 821,0	3,6
Gospodarka komunalna i ochrona środowiska	948,8	1,9
Rolnictwo i łowiectwo	771,8	1,5
Oświata i wychowanie	1 514,0	3,0
Transport i łączność	53,6	0,1
Turystyka	2 062,6	4,0
Kultura fizyczna	123,9	0,2
Administracja publiczna	130,8	0,3
Edukacyjna opieka wychowawcza	300,3	0,6
Kultura i ochrona dziedzictwa narodowego	68,0	0,1
Bezpieczeństwo publiczne i ochrona przeciwpożarowa	144,9	0,3
Działalność usługowa	15,0	0,0
Pozostałe	168,2	0,3

Według działów	W tys. zł	W %
Oświata i wychowanie	16 716,1	32,6
Pomoc społeczna i pozostałe zadania z zakresu polityki społecznej	10 788,9	21,0
Administracja publiczna	4 921,4	9,6
Gospodarka komunalna i ochrona środowiska	2 488,5	4,8
Transport i łączność	5 400,3	10,5
Kultura i ochrona dziedzictwa narodowego	1 786,5	3,5
Kultura fizyczna	1 597,0	3,1
Rolnictwo i łowiectwo	1 091,3	2,1
Gospodarka mieszkaniowa	2 161,6	4,2
Edukacyjna opieka wychowawcza	751,7	1,5
Obsługa długu publicznego	315,4	0,6
Bezpieczeństwo publiczne i ochrona przeciwpożarowa	301,0	0,6
Turystyka	2 094,8	4,1
Ochrona zdrowia	421,1	0,8
Działalność usługowa	333,2	0,6
Pozostałe	168,2	0,3

Powierzchnia (stan w dniu 1 I 2016 r.) w ha	7 982
Ludność (stan w dniu 31 XII 2015 r.)	121 642
Dochody budżetu miasta w tys. zł	544 952,5
na 1 mieszkańca w zł	4 467
w tym dochody własne w zł	2 369
Wydatki budżetu miasta w tys. zł	548 953,4
na 1 mieszkańca w zł	4 500
w tym wydatki inwestycyjne w zł	373
Wynik budżetu miasta w tys. zł	-4 000,9



DOCHODY BUDŻETU MIASTA W 2015 R.

Według rodzajów	W tys. zł
Dochody własne	288 958,1
podatek dochodowy od osób prawnych	8 424,8
podatek dochodowy od osób fizycznych	121 705,7
podatek rolny	303,4
podatek leśny	30,0
podatek od nieruchomości	88 020,7
podatek od środków transportowych	2 236,8
podatek od działalności gospodarczej	155,1
podatek od spadków i darowizn	469,8
podatek od czynności cywilnoprawnych	4 556,3
wpływy z opłaty skarbowej	1 889,7
wpływy z opłaty eksploatacyjnej	-
wpływy z opłaty targowej	150,9
dochody z majątku	13 825,6
pozostałe dochody	47 189,4
Dotacje ogółem	115 760,9
celowe	88 340,8
w tym:	
z budżetu państwa na zadania z zakresu administracji rządowej	59 529,8
z budżetu państwa na zadania własne	24 190,3
z budżetu państwa na zadania realizowane na podstawie porozumień z organami administracji rządowej	53,3
na zadania realizowane na podstawie porozumień między jednostkami samorządu terytorialnego otrzymane z państwowych funduszy celowych	978,5
z paragrafów 200 i 620	583,7
z paragrafów 205 i 625	26 066,3
z paragrafów 205 i 625	1 353,8
Subwencja ogólna	140 233,4
część wyrównawcza	621,1
część oświatowa	126 869,4
część rekompensująca	-
część równoważąca	9 987,4
uzupełnienie subwencji ogólnej	2 755,5

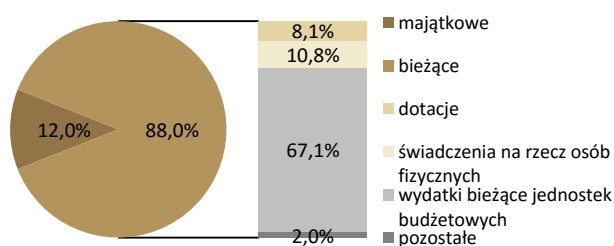
WYDATKI BUDŻETU MIASTA W 2015 R.

Według rodzajów	W tys. zł
Majątkowe	66 003,7
w tym inwestycyjne	45 516,5
Bieżące	482 949,8
w tym:	
dotacje	44 374,7
świadczenia na rzecz osób fizycznych	59 295,1
wydatki bieżące jednostek budżetowych	368 245,6
w tym:	
wynagrodzenia	192 212,8
składki na obowiązkowe ubezpieczenia społeczne i Fundusz Pracy	35 340,4
zakup materiałów i usług	80 288,2
obsługa długu publicznego	10 547,5

Struktura dochodów budżetu miasta według rodzajów w 2015 r.



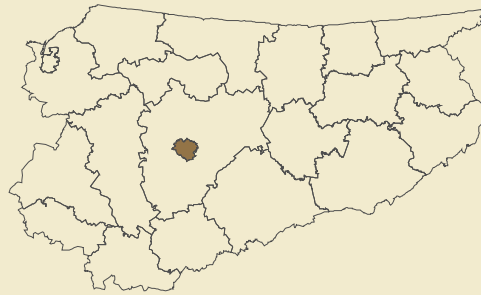
Struktura wydatków budżetu miasta według rodzajów w 2015 r.



Według działów	W tys. zł	W %
Dochody od osób prawnych i fizycznych	234 567,3	43,0
Różne rozliczenia	140 432,7	25,8
Transport i łączność	12 436,4	2,3
Pomoc społeczna i pozostałe zadania z zakresu polityki społecznej	62 364,1	11,4
Gospodarka mieszkaniowa	16 762,5	3,1
Kultura fizyczna	11 440,4	2,1
Oświata i wychowanie	15 853,5	2,9
Bezpieczeństwo publiczne i ochrona przeciwpożarowa	10 941,8	2,0
Gospodarka komunalna i ochrona środowiska	16 921,4	3,1
Ochrona zdrowia	7 668,8	1,4
Administracja publiczna	2 001,8	0,4
Edukacyjna opieka wychowawcza	3 196,8	0,6
Działalność usługowa	2 757,5	0,5
Turystyka	2 904,6	0,5
Pozostałe	4 702,9	0,9

Według działów	W tys. zł	W %
Transport i łączność	38 588,6	7,0
Oświata i wychowanie	194 864,2	35,5
Pomoc społeczna i pozostałe zadania z zakresu polityki społecznej	99 246,6	18,1
Gospodarka komunalna i ochrona środowiska	35 654,4	6,5
Kultura fizyczna	26 274,2	4,8
Administracja publiczna	37 196,9	6,8
Edukacyjna opieka wychowawcza	20 424,2	3,7
Gospodarka mieszkaniowa	36 822,9	6,7
Bezpieczeństwo publiczne i ochrona przeciwpożarowa	12 625,0	2,3
Kultura i ochrona dziedzictwa narodowego	12 496,6	2,3
Ochrona zdrowia	13 124,4	2,4
Różne rozliczenia	-	-
Obsługa długu publicznego	10 547,5	1,9
Działalność usługowa	4 419,8	0,8
Pozostałe	6 668,1	1,2

Powierzchnia (stan w dniu 1 I 2016 r.) w ha	8 833
Ludność (stan w dniu 31 XII 2015 r.)	173 444
Dochody budżetu miasta w tys. zł	1 206 909,6
na 1 mieszkańca w zł	6 933
w tym dochody własne w zł	3 449
Wydatki budżetu miasta w tys. zł	1 346 722,8
na 1 mieszkańca w zł	7 736
w tym wydatki inwestycyjne w zł	3 053
Wynik budżetu miasta w tys. zł	-139 813,3




DOCHODY BUDŻETU MIASTA W 2015 R.

Według rodzajów	W tys. zł	
Dochody własne	600 411,2	
podatek dochodowy od osób prawnych	16 137,5	
podatek dochodowy od osób fizycznych	210 832,6	
podatek rolny	89,8	
podatek leśny	38,2	
podatek od nieruchomości	92 685,3	
podatek od środków transportowych	4 914,1	
podatek od działalności gospodarczej	361,7	
podatek od spadków i darowizn	1 059,6	
podatek od czynności cywilnoprawnych	10 286,5	
wpływy z opłaty skarbowej	3 380,9	
wpływy z opłaty eksploatacyjnej	-	
wpływy z opłaty targowej	386,9	
dochody z majątku	77 040,3	
pozostałe dochody	183 197,8	
Dotacje ogółem	376 254,2	
celowe	103 066,8	
w tym:		
z budżetu państwa na zadania z zakresu administracji rządowej	69 069,1	
z budżetu państwa na zadania własne	30 244,6	
z budżetu państwa na zadania realizowane na podstawie porozumień z organami administracji rządowej	313,3	
na zadania realizowane na podstawie porozumień między jednostkami samorządu terytorialnego otrzymane z państwowych funduszy celowych	1 879,8	
z paragrafów 200 i 620	1 383,6	
z paragrafów 205 i 625	272 963,1	
z paragrafów 200 i 620	224,4	
Subwencja ogólna	230 244,1	
część wyrównawcza	-	
część oświatowa	221 363,6	
część rekompensująca	-	
część równoważąca	7 946,3	
uzupełnienie subwencji ogólnej	934,1	

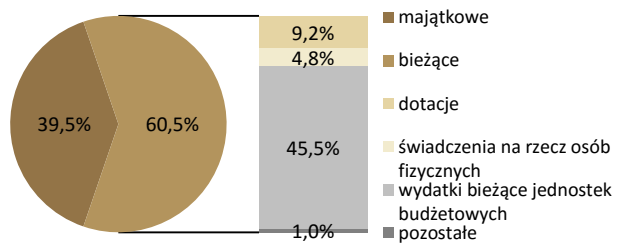
WYDATKI BUDŻETU MIASTA W 2015 R.

Według rodzajów	W tys. zł	
Majątkowe	531 929,1	
w tym inwestycyjne	531 429,1	
Bieżące	814 793,7	
w tym:		
dotacje	124 060,2	
świadczenia na rzecz osób fizycznych	64 168,0	
wydatki bieżące jednostek budżetowych	612 372,9	
w tym:		
wynagrodzenia	267 198,3	
składki na obowiązkowe ubezpieczenia społeczne i Fundusz Pracy	46 793,8	
zakup materiałów i usług	208 112,3	
obsługa długu publicznego	6 751,3	

Struktura dochodów budżetu miasta według rodzajów w 2015 r.



Struktura wydatków budżetu miasta według rodzajów w 2015 r.

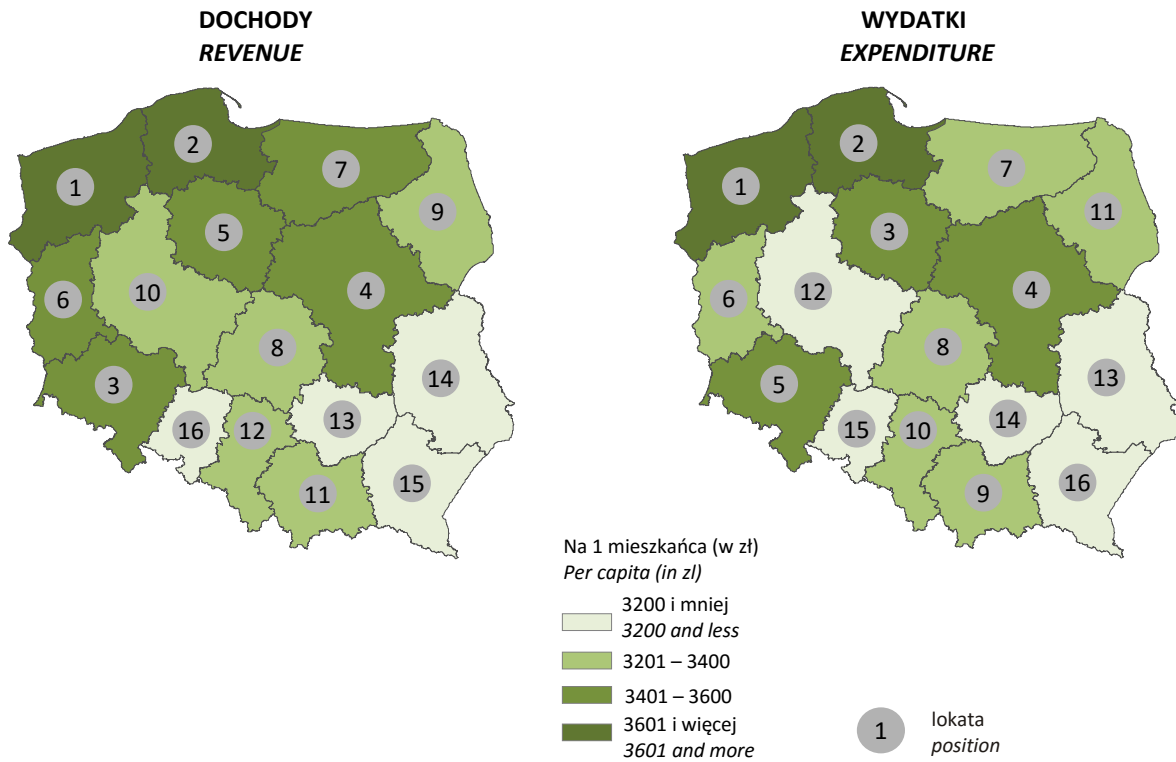


Według działów	W tys. zł	W %
Dochody od osób prawnych i fizycznych	376 222,1	31,2
Różne rozliczenia	266 417,5	22,1
Transport i łączność	303 714,3	25,2
Pomoc społeczna i pozostałe zadania z zakresu polityki społecznej	77 833,7	6,4
Gospodarka mieszkaniowa	98 885,1	8,2
Kultura fizyczna	32 847,7	2,7
Oświata i wychowanie	12 915,5	1,1
Bezpieczeństwo publiczne i ochrona przeciwpożarowa	14 978,3	1,2
Gospodarka komunalna i ochrona środowiska	5 797,2	0,5
Ochrona zdrowia	3 804,4	0,3
Administracja publiczna	5 553,0	0,5
Edukacyjna opieka wychowawcza	3 964,6	0,3
Działalność usługowa	1 180,6	0,1
Turystyka	-	-
Pozostałe	2 795,7	0,2

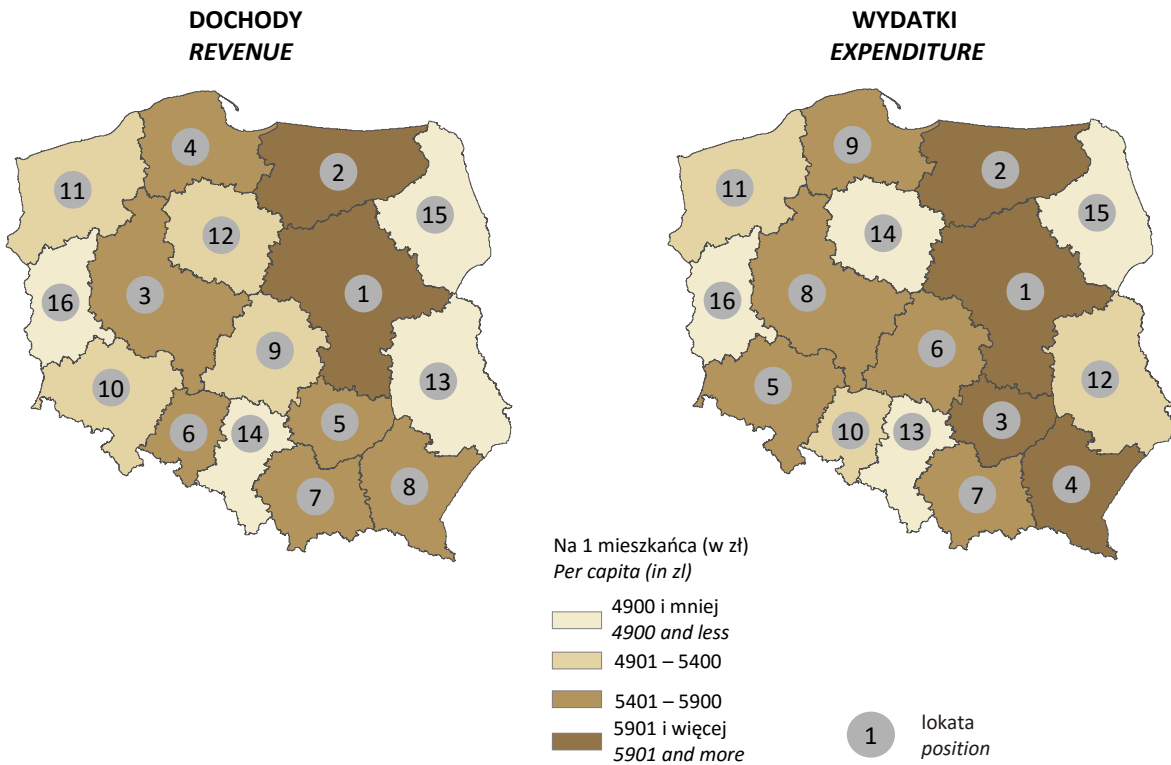
Według działów	W tys. zł	W %
Transport i łączność	549 802,0	40,8
Oświata i wychowanie	298 430,7	22,2
Pomoc społeczna i pozostałe zadania z zakresu polityki społecznej	141 284,7	10,5
Gospodarka komunalna i ochrona środowiska	81 389,0	6,0
Kultura fizyczna	87 919,6	6,5
Administracja publiczna	62 754,7	4,7
Edukacyjna opieka wychowawcza	33 050,6	2,5
Gospodarka mieszkaniowa	9 783,1	0,7
Bezpieczeństwo publiczne i ochrona przeciwpożarowa	21 163,5	1,6
Kultura i ochrona dziedzictwa narodowego	15 313,9	1,1
Ochrona zdrowia	10 061,8	0,7
Różne rozliczenia	23 087,9	1,7
Obsługa długu publicznego	6 751,1	0,5
Działalność usługowa	1 265,7	0,1
Pozostałe	4 664,3	0,3

MAPY
MAPS

Dochody i wydatki budżetów gmin^a według województw w 2015 r.
Revenue and expenditure of budgets of gminas^a by voivodships in 2015

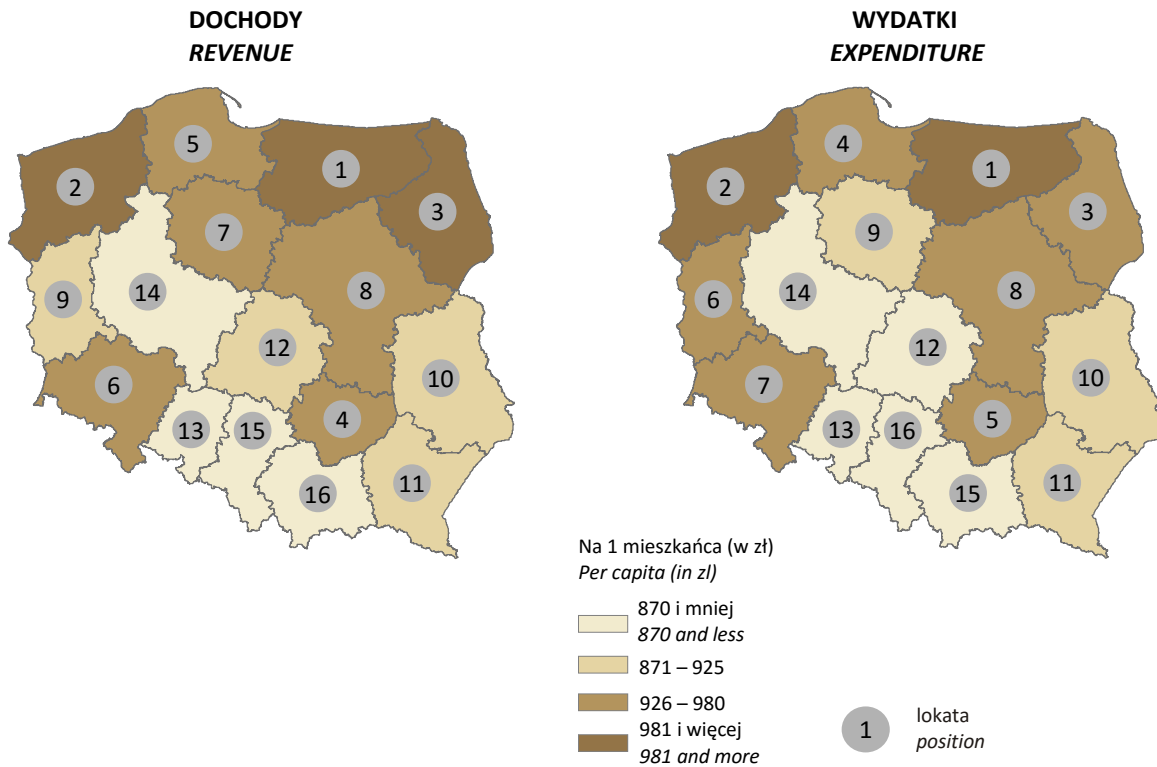


Dochody i wydatki budżetów miast na prawach powiatu według województw w 2015 r.
Revenue and expenditure of budgets of cities with powiat status by voivodships in 2015

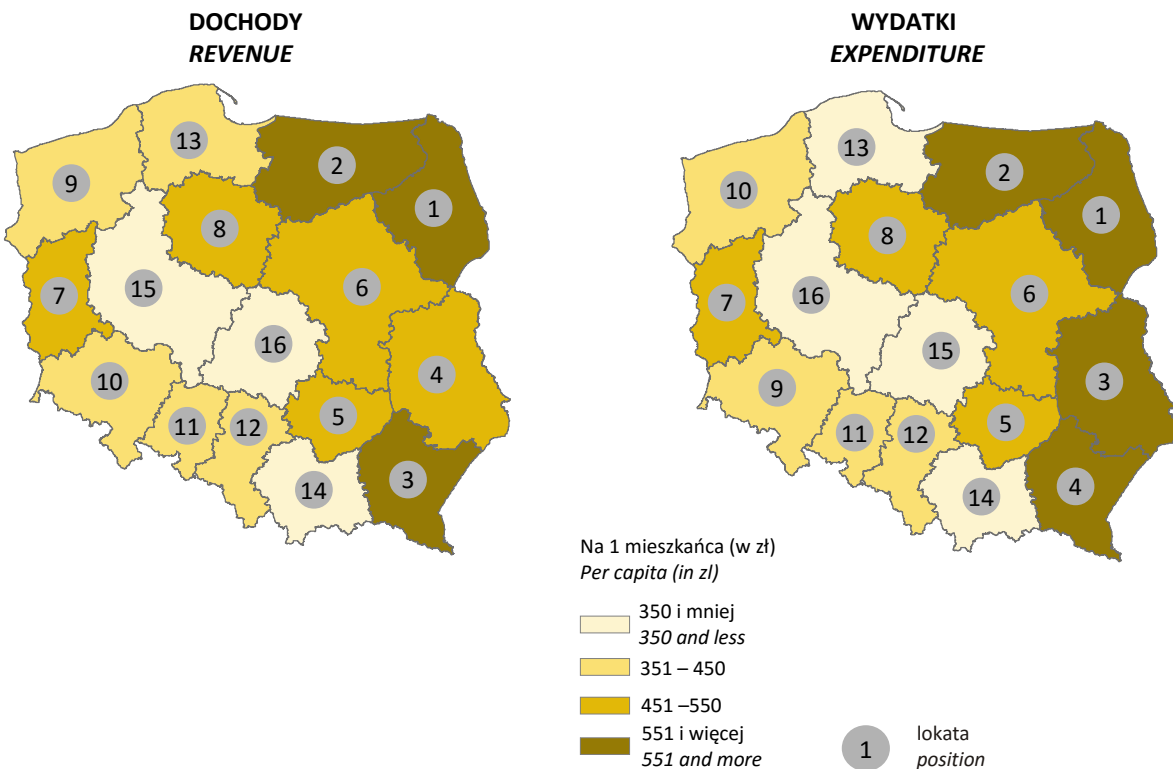


^a Bez miast na prawach powiatu.
^a Without cities with powiat status.

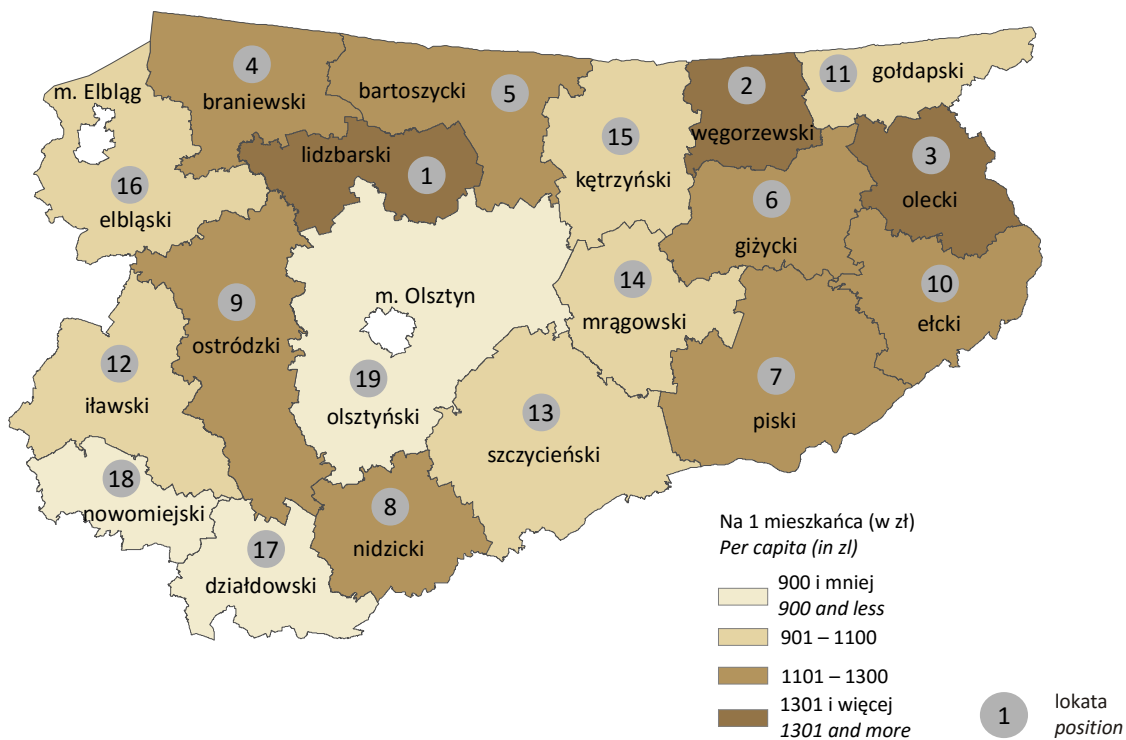
Dochody i wydatki budżetów powiatów według województw w 2015 r.
Revenue and expenditure of budgets of powiats by voivodships in 2015



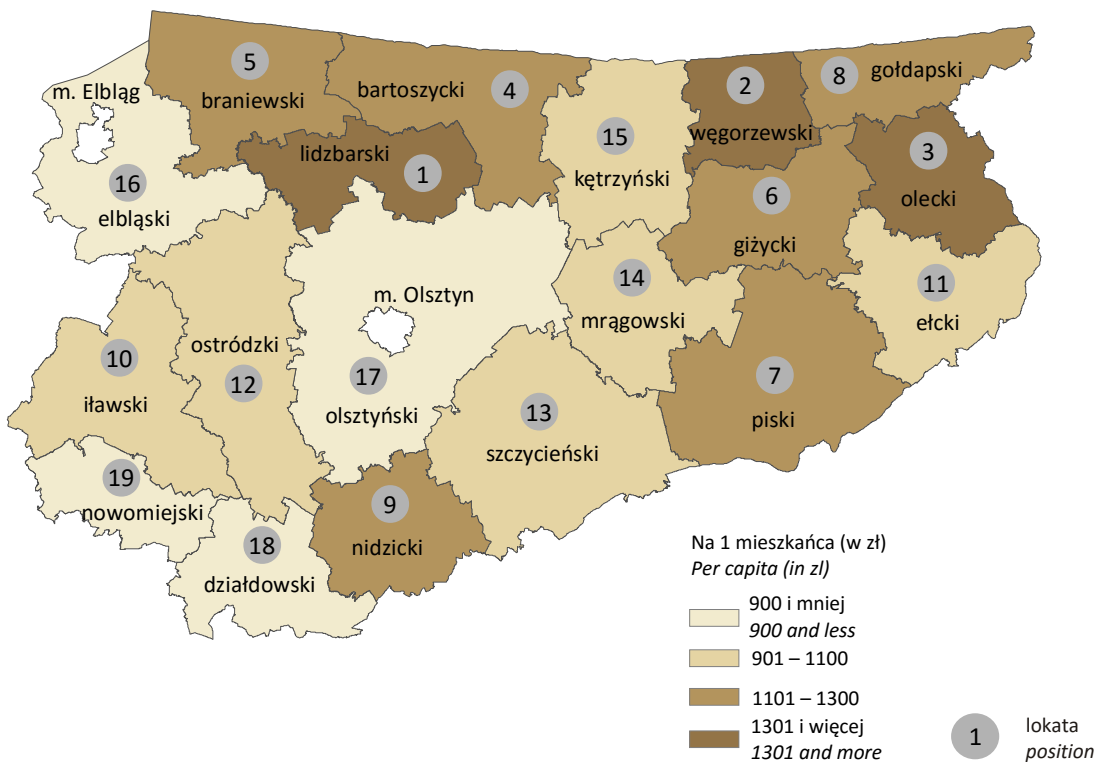
Dochody i wydatki budżetów województw w 2015 r.
Revenue and expenditure of budgets of voivodships in 2015



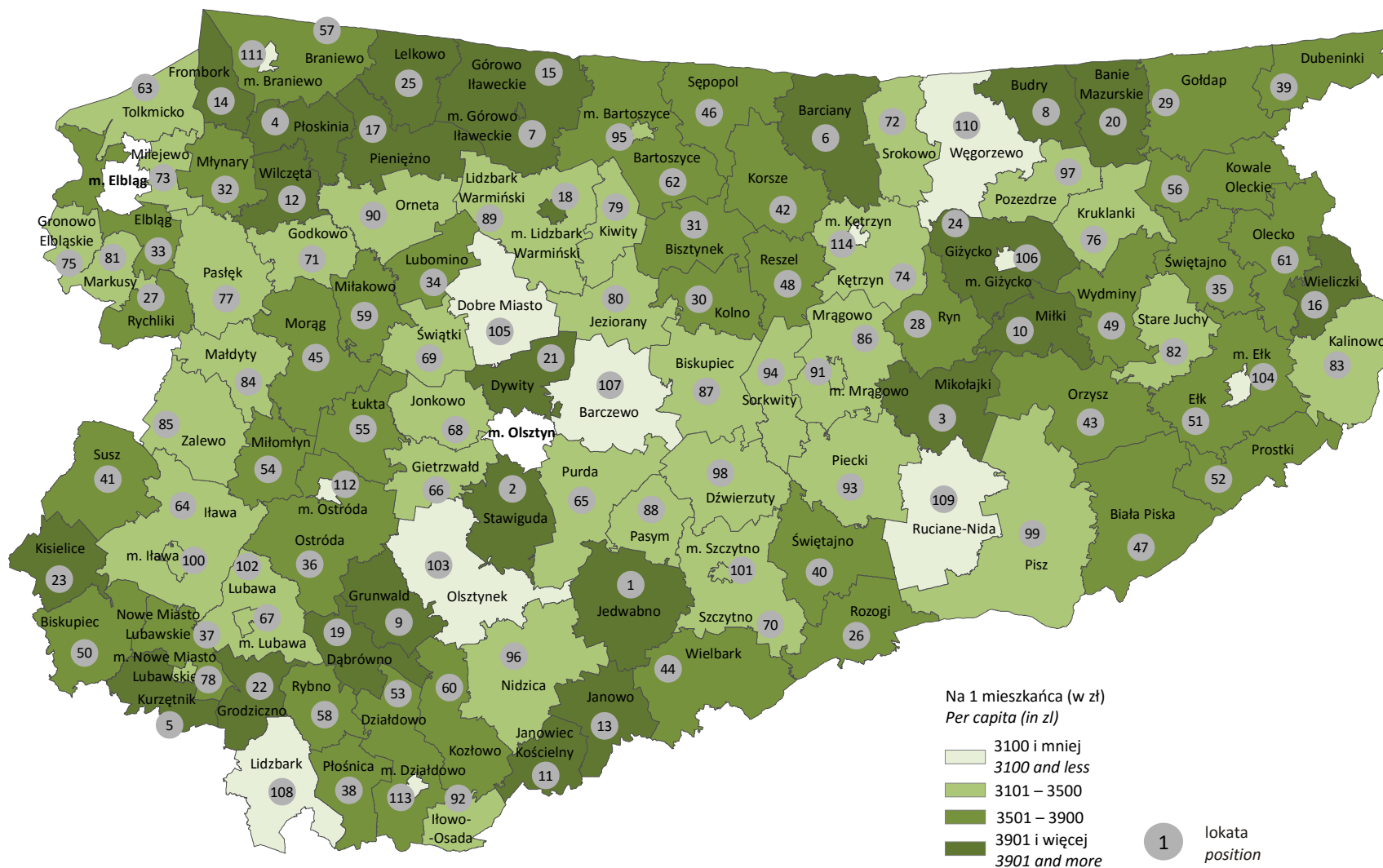
Dochody budżetów powiatów w 2015 r.
Revenue of budgets of powiats in 2015



Wydatki budżetów powiatów w 2015 r.
Expenditure of budgets of powiats in 2015

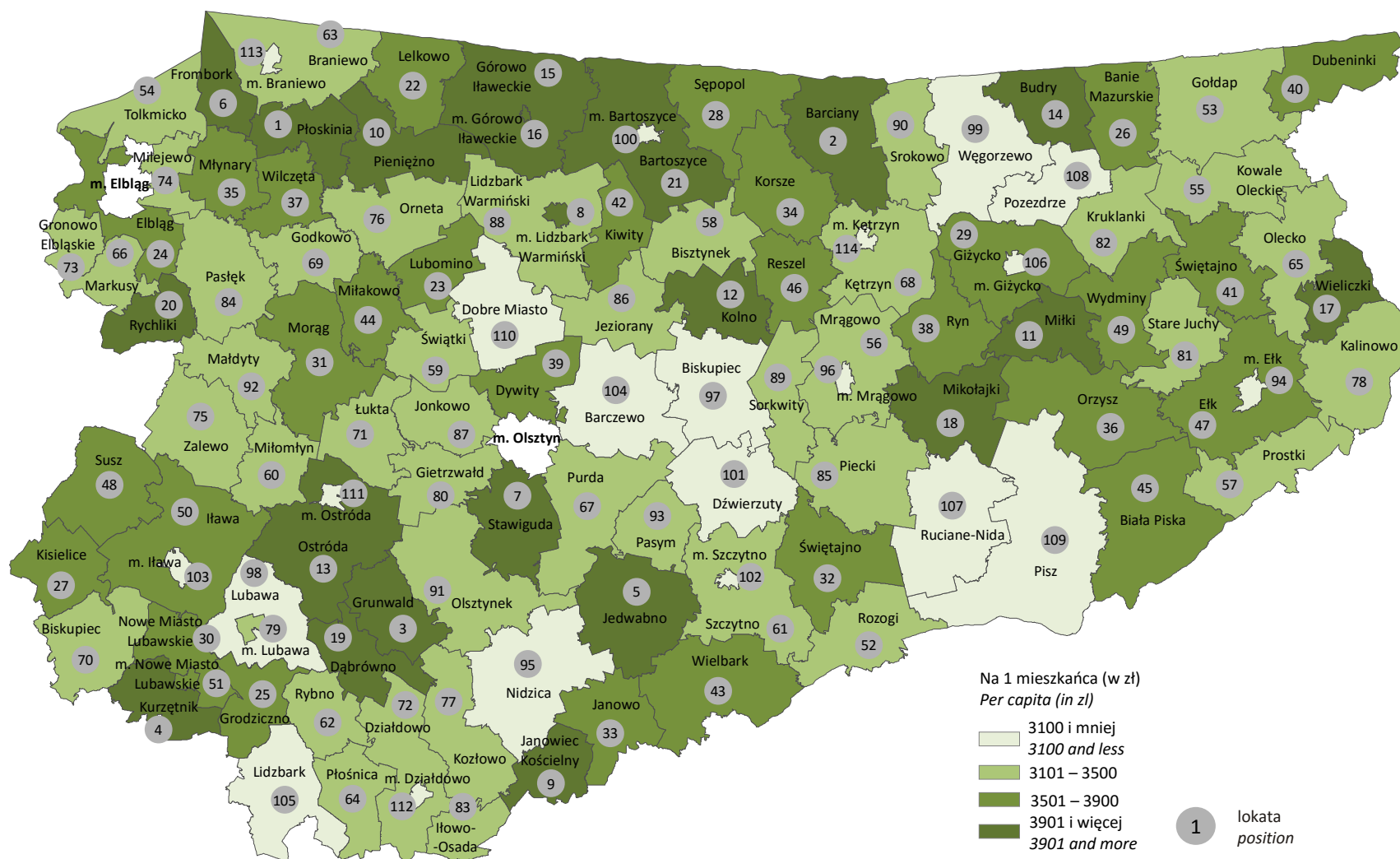


Dochody budżetów gmin^a w 2015 r.
Revenue of budgets of gminas^a in 2015



^a Bez miast na prawach powiatu.
^a Without cities with powiat status.

Wydatki budżetów gmin^a w 2015 r.
Expenditure of budgets of gminas^a in 2015



^a Bez miast na prawach powiatu.
^a Without cities with powiat status.